

MÓDULO 2


Análise Técnica

AULA 13

INDICADORES ENVELOPE

1

Conteúdo desta aula:



Recapitulando a aula anterior



Indicadores Envelope



Bandas de Bollinger



Canais de Keltner



Canais Donchian



Resumo

MÓDULO 2

Análise Técnica

AULA 13

Indicadores Envelope

2

MÓDULO 2

Análise Técnica

AULA 13

Indicadores Envelope



INDICADORES ENVELOPE

3

Indicadores Envelope



A media móvel é o centro do preço, um preço médio.

MÓDULO 2

Análise Técnica

AULA 13

Indicadores Envelope

4

Indicadores Envelope

Indicadores baseados na volatilidade do ativo pra cima e pra baixo.



Formando duas faixas envolvendo a faixa central.

MÓDULO 2

Análise Técnica

AULA 13

Indicadores Envelope

5

Os Indicadores
envelopes mais
utilizados são:



Bandas de
Bollinger



Canais de
Keltner



Canais
Dochian

MÓDULO 2

Análise Técnica

AULA 13

Indicadores Envelope

6

MÓDULO 2

Análise Técnica

AULA 13

Indicadores Envelope

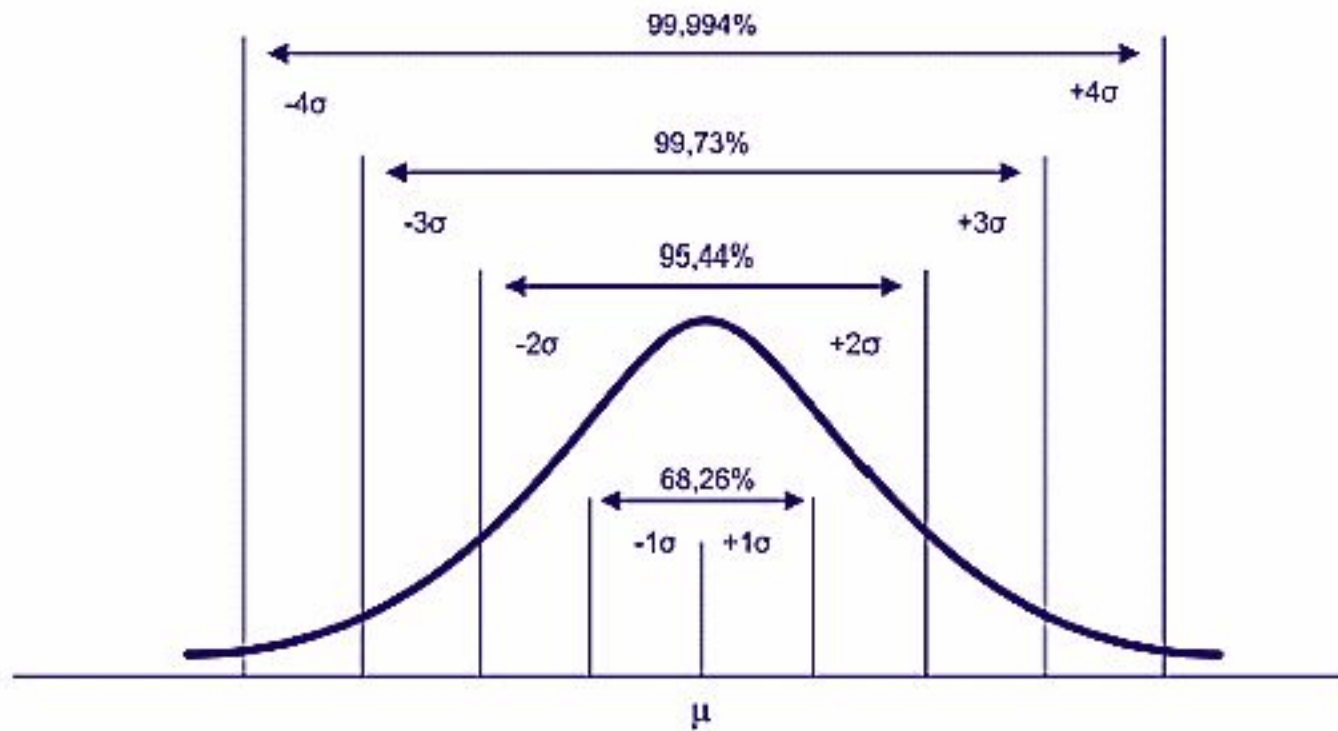


BANDAS DE BOLLINGER

7

Bandas de Bollinger

Desenvolvidas por **John Bollinger**,
são baseadas na **curva de Gauss**.



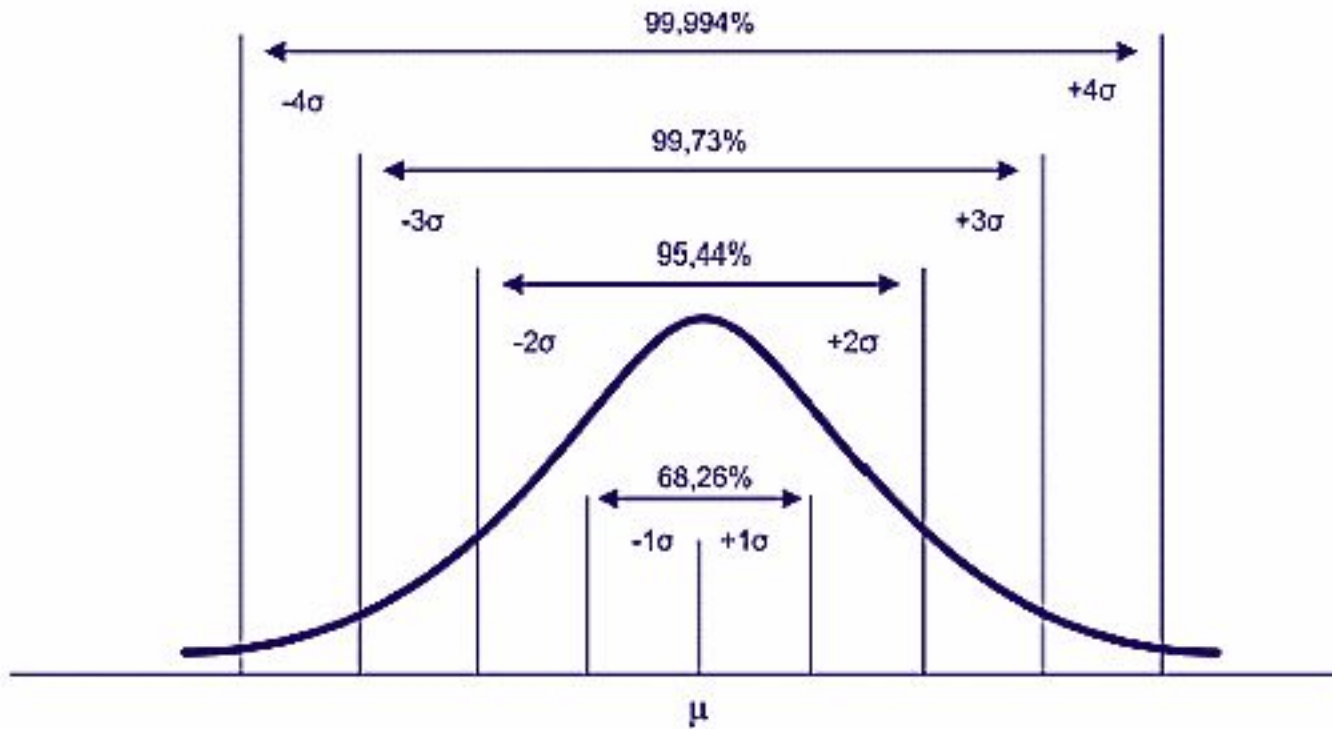
MÓDULO 2

Análise Técnica

AULA 13

Indicadores Envelope

Bandas de Bollinger



Com +ou- 2 desvios **padrões** nós conseguimos cobrir **95,44%** das probabilidades.

MÓDULO 2

Análise Técnica

AULA 13

Indicadores Envelope

Bandas de Bollinger

Se o preço estiver
andando de lado,

as bandas vão
se **estreitando**.

MÓDULO 2

Análise Técnica

AULA 13

Indicadores Envelope

10

Bandas de Bollinger

Quando as **bandas se abrem** é porque,

houve **aumento de volatilidade e maior amplitude** dos candles.

MÓDULO 2

Análise Técnica

AULA 13

Indicadores Envelope

11

MÓDULO 2

Análise Técnica

AULA 13

Indicadores Envelope



CANAIS DE KELTNER

12

Canais de Keltner

Semelhantes as Bandas de Bollinger, tentam se aproveitar da **volatilidade dos preços**.

Baseados em duas linhas que vão gravitar sobre uma **média central**.



MÓDULO 2

Análise Técnica

AULA 13

Indicadores Envelope

13

Canais de Keltner

Média aritmética de um determinado período.



Diferença da **linha central** para uma **média móvel simples**.

MÓDULO 2

Análise Técnica

AULA 13

Indicadores Envelope

14



CANAIS DONCHIAN

MÓDULO 2

Análise Técnica

AULA 13

Indicadores Envelope

15

Canais Donchian

Criado por Richard Donchian.



Permite visualização rápida do valor **máximo** e **mínimo** de um **determinado período**.

MÓDULO 2

Análise Técnica

AULA 13

Indicadores Envelope

16

Canais Donchian



MÓDULO 2

Análise Técnica

AULA 13

Indicadores Envelope

17

Canais Donchian



Não possui uma média e sim um ponto central entre o canal Superior e canal Inferior.

MÓDULO 2

Análise Técnica

AULA 13

Indicadores Envelope

18

MÓDULO 2

Análise Técnica

AULA 13

Indicadores Envelope



RESUMO

Nesta aula nós vimos:



Indicadores Envelope



Bandas de Bollinger



Canais de Keltner



Canais Donchian

MÓDULO 2

Análise Técnica

AULA 13

Indicadores Envelope

20

MINHA CARTEIRA
NÚMERO UM
Me Poupe !

OBIGADO!

21