



Projeto Estatística

Maria Teresa DeBastiani

<http://www.linkedin.com/in/mteresadebastiani>



Objetivo

- ◇ Análise da percepção da igualdade de gênero em diferentes esferas sociais.

- ◇ Pergunta de pesquisa:

Em que medida os respondentes percebem que a igualdade de gênero foi alcançada nos seguintes âmbitos: política, ambiente doméstico, artes, esportes e ambiente profissional?

Análise exploratória dos dados

◆ Pesquisa de opinião realizada em janeiro de 2024 com N=1000 respondentes que são brasileiros, homens e mulheres, acima de 18 anos.

◆ As variáveis analisadas foram:

1. O quanto você diria que a igualdade de gênero foi alcançada em cada um dos seguintes âmbitos em nosso país?

[No âmbito profissional ou do trabalho]

[Na política]

[Dentro de casa]

[Nas artes]

[Nos esportes]

2. Gênero

3. Faixa etária

4. Grau de instrução

5. Classe social

Igualdade de Gênero no Brasil

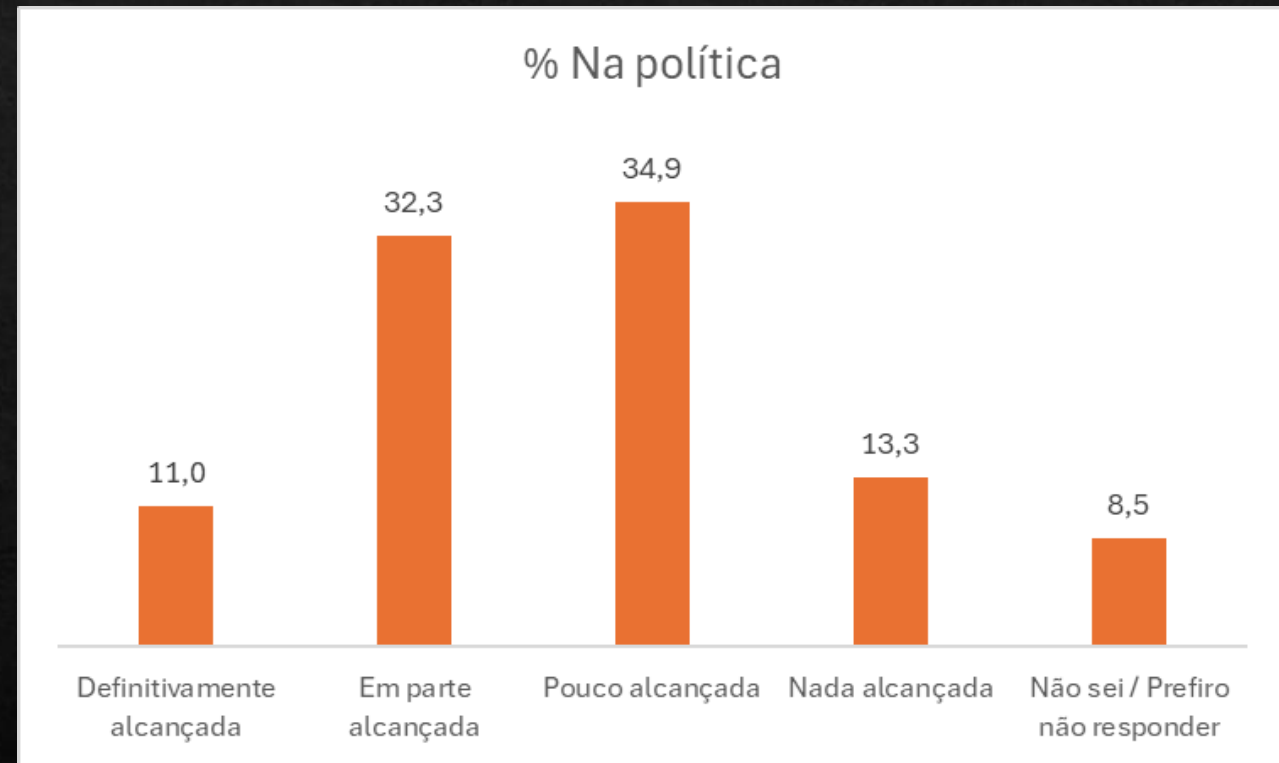
Mais da metade da amostra acredita que a igualdade de gênero foi definitivamente alcançada ou em parte alcançada no Brasil.



O quanto você diria que a igualdade de gênero foi alcançada em cada um dos seguintes âmbitos em nosso país?
N=1000

Igualdade de Gênero no Brasil

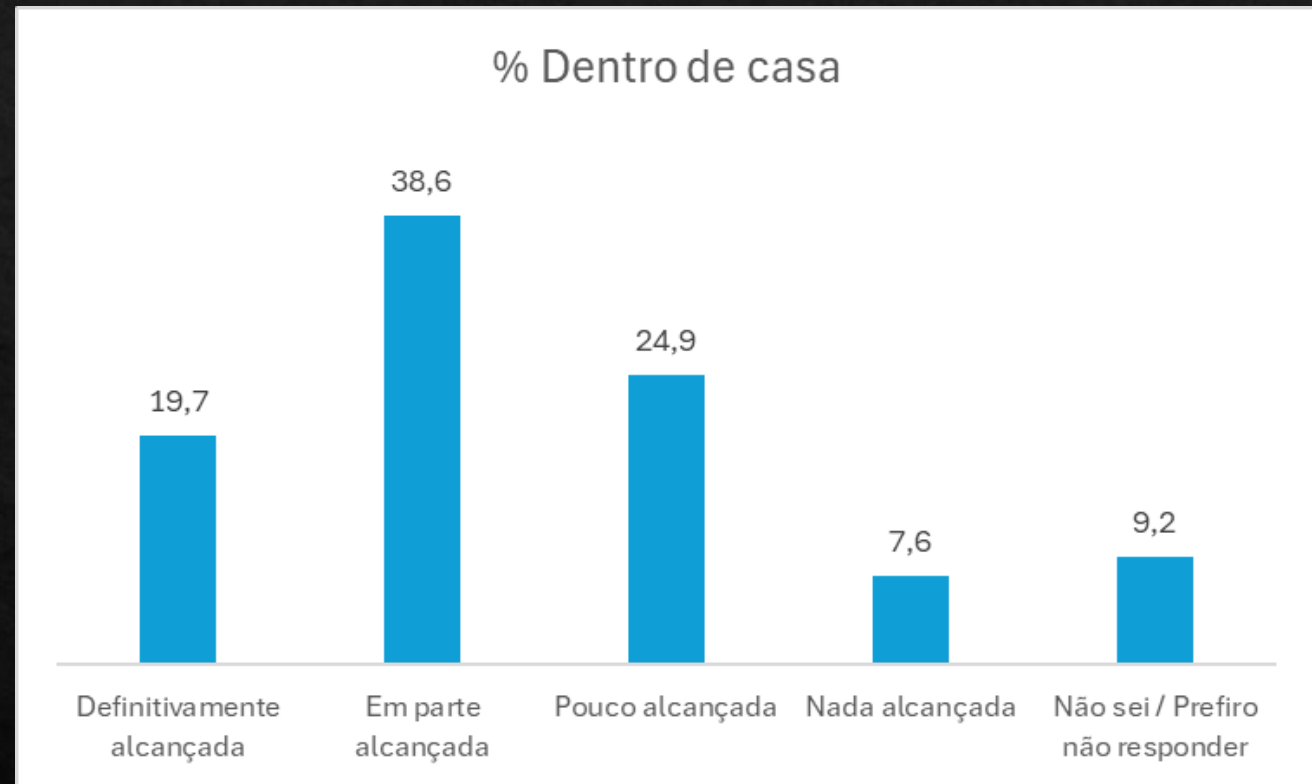
48% dos respondentes não acredita que a igualdade de gênero foi alcançada na política brasileira.



O quanto você diria que a igualdade de gênero foi alcançada em cada um dos seguintes âmbitos em nosso país?
N=1000

Igualdade de Gênero no Brasil

Grande parte (58%) da população pesquisada acredita que a igualdade de gênero foi alcançada dentro dos domicílios.

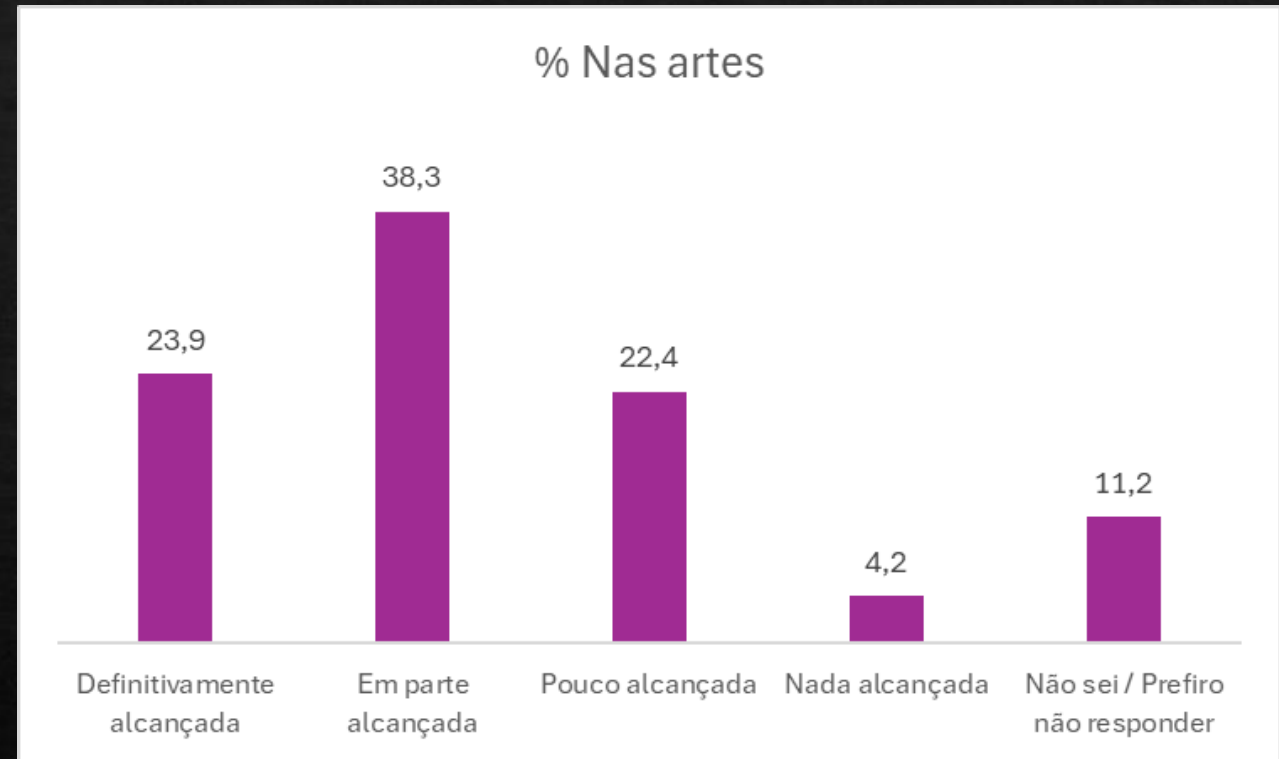


O quanto você diria que a igualdade de gênero foi alcançada em cada um dos seguintes âmbitos em nosso país?

N=1000

Igualdade de Gênero no Brasil

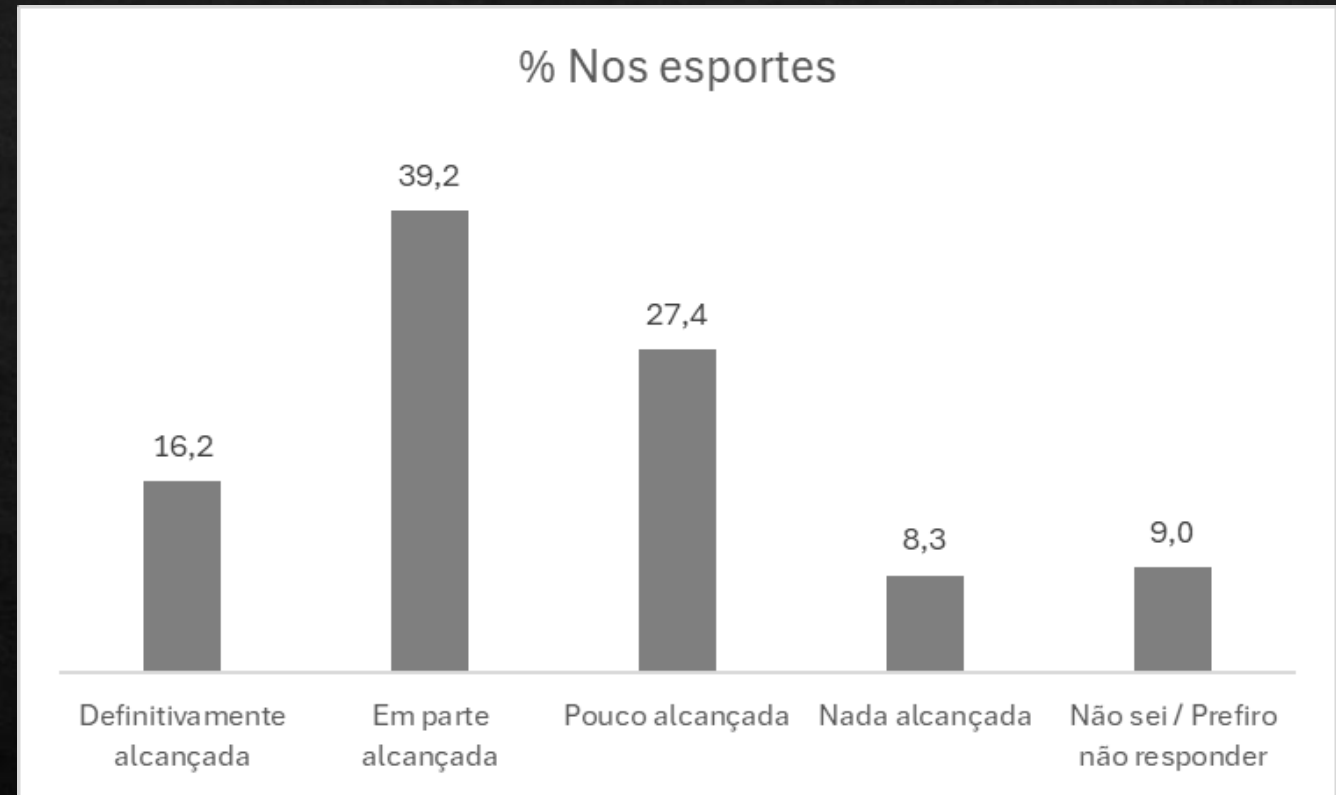
62% dos respondentes acredita que a igualdade de gênero foi alcançada nas artes no Brasil.



O quanto você diria que a igualdade de gênero foi alcançada em cada um dos seguintes âmbitos em nosso país?
N=1000

Igualdade de Gênero no Brasil

55% dos participantes acredita que a igualdade de gênero foi alcançada nos esportes.



O quanto você diria que a igualdade de gênero foi alcançada em cada um dos seguintes âmbitos em nosso país?
N=1000

Gênero x Igualdade de gênero

O quanto você diria que a igualdade de gênero foi alcançada em cada um dos seguintes âmbitos em nosso país?		Gênero:			
		Masculino		Feminino	
		Contagem	% N total da coluna	Contagem	% N total da coluna
[No âmbito profissional ou do trabalho]	Definitivamente alcançada	66	14,1%	54	10,2%
	Em parte alcançada	199	42,2%	234	44,3%
	Pouco alcançada	139	29,5%	156	29,5%
	Nada alcançada	31	6,7%	43	8,1%
	Não sei / Prefiro não responder	36	7,6%	41	7,8%
	Total	471	100,0%	529	100,0%
[Na política]	Definitivamente alcançada	63	13,4%	47	8,9%
	Em parte alcançada	154	32,8%	168	31,8%
	Pouco alcançada	157	33,4%	192	36,3%
	Nada alcançada	60	12,7%	73	13,8%
	Não sei / Prefiro não responder	37	7,8%	48	9,2%
	Total	471	100,0%	529	100,0%
[Dentro de casa]	Definitivamente alcançada	103	21,8%	94	17,8%
	Em parte alcançada	185	39,3%	201	38,0%
	Pouco alcançada	107	22,8%	141	26,7%
	Nada alcançada	27	5,6%	50	9,4%
	Não sei / Prefiro não responder	50	10,5%	43	8,1%
	Total	471	100,0%	529	100,0%
[Nas artes]	Definitivamente alcançada	143	30,3%	96	18,2%
	Em parte alcançada	166	35,1%	217	41,1%
	Pouco alcançada	88	18,8%	135	25,6%
	Nada alcançada	19	4,1%	23	4,3%
	Não sei / Prefiro não responder	55	11,7%	57	10,8%
	Total	471	100,0%	529	100,0%
[Nos esportes]	Definitivamente alcançada	92	19,4%	71	13,4%
	Em parte alcançada	168	35,7%	224	42,3%
	Pouco alcançada	122	25,9%	152	28,7%
	Nada alcançada	45	9,6%	37	7,1%
	Não sei / Prefiro não responder	44	9,4%	45	8,6%
	Total	471	100,0%	529	100,0%

Faixa etária x Igualdade de gênero

O quanto você diria que a igualdade de gênero foi alcançada em cada um dos seguintes âmbitos em nosso país?		Faixa etária:											
		18 – 24		25 – 34		35 – 44		45 – 54		55 – 64		65+	
		Contagem	da coluna	Contagem	da coluna	Contagem	da coluna	Contagem	da coluna	Contagem	da coluna	Contagem	da coluna
[No âmbito profissional ou do trabalho]	Definitivamente alcançada	22	16,0%	18	9,0%	28	13,3%	16	9,5%	17	12,1%	20	13,7%
	Em parte alcançada	51	38,1%	98	49,0%	101	48,9%	64	37,5%	55	38,6%	63	43,7%
	Pouco alcançada	42	31,1%	64	31,7%	47	23,0%	58	34,3%	43	29,9%	41	28,3%
	Nada alcançada	12	8,8%	12	6,1%	15	7,2%	13	7,6%	15	10,5%	7	5,2%
	Não sei / Prefiro não responder	8	6,0%	8	4,2%	16	7,6%	19	11,1%	13	8,9%	13	9,1%
	Total	135	100,0%	201	100,0%	207	100,0%	170	100,0%	143	100,0%	145	100,0%
[Na política]	Definitivamente alcançada	16	12,1%	17	8,4%	20	9,8%	17	10,3%	14	9,8%	25	17,4%
	Em parte alcançada	34	25,0%	56	27,6%	86	41,9%	55	32,6%	51	35,3%	41	28,4%
	Pouco alcançada	57	42,3%	90	44,8%	57	27,8%	60	35,2%	43	29,8%	43	29,4%
	Nada alcançada	20	14,5%	30	15,0%	22	10,5%	18	10,6%	24	17,1%	19	13,1%
	Não sei / Prefiro não responder	8	6,1%	8	4,2%	21	10,0%	19	11,3%	12	8,1%	17	11,7%
	Total	135	100,0%	201	100,0%	207	100,0%	170	100,0%	143	100,0%	145	100,0%
[Dentro de casa]	Definitivamente alcançada	28	20,9%	34	17,2%	39	19,1%	40	23,4%	34	23,8%	21	14,5%
	Em parte alcançada	52	38,2%	79	39,1%	79	38,0%	62	36,4%	56	39,4%	59	40,9%
	Pouco alcançada	36	26,5%	63	31,2%	54	26,2%	38	22,6%	29	20,3%	29	19,8%
	Nada alcançada	13	10,0%	19	9,6%	12	6,0%	9	5,3%	11	7,6%	11	7,9%
	Não sei / Prefiro não responder	6	4,3%	6	3,1%	22	10,7%	21	12,2%	13	9,1%	24	16,9%
	Total	135	100,0%	201	100,0%	207	100,0%	170	100,0%	143	100,0%	145	100,0%
[Nas artes]	Definitivamente alcançada	32	23,6%	38	18,7%	42	20,1%	32	18,9%	42	29,0%	55	37,7%
	Em parte alcançada	54	40,0%	74	36,7%	89	43,3%	68	40,1%	46	32,0%	52	35,9%
	Pouco alcançada	35	25,7%	66	33,0%	40	19,2%	37	21,7%	32	22,5%	14	9,7%
	Nada alcançada	5	3,9%	6	3,1%	11	5,1%	10	5,8%	10	6,7%	0	0,3%
	Não sei / Prefiro não responder	9	6,9%	17	8,5%	25	12,2%	23	13,5%	14	9,8%	24	16,4%
	Total	135	100,0%	201	100,0%	207	100,0%	170	100,0%	143	100,0%	145	100,0%
[Nos esportes]	Definitivamente alcançada	28	20,6%	25	12,4%	35	16,9%	22	12,8%	25	17,2%	28	19,6%
	Em parte alcançada	46	34,3%	76	37,7%	99	48,0%	77	45,7%	55	38,2%	38	26,5%
	Pouco alcançada	43	31,9%	73	36,5%	42	20,2%	43	25,3%	38	26,9%	34	23,6%
	Nada alcançada	10	7,1%	15	7,4%	15	7,3%	8	4,5%	15	10,6%	20	14,1%
	Não sei / Prefiro não responder	8	6,2%	12	6,0%	16	7,6%	20	11,7%	10	7,2%	24	16,3%
	Total	135	100,0%	201	100,0%	207	100,0%	170	100,0%	143	100,0%	145	100,0%

Grau de instrução x Igualdade de gênero

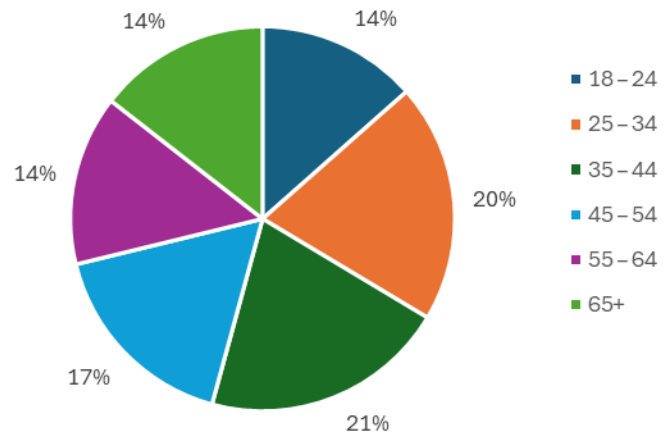
O quanto você diria que a igualdade de gênero foi alcançada em cada um dos seguintes âmbitos em nosso país?		Qual o seu grau de instrução?											
		Nunca fui à escola/Ensino fundamental incompleto		Ensino fundamental completo / Ensino médio incompleto		Ensino médio completo / Ensino superior incompleto		Ensino superior (Universidade)		Pós-graduação (Mestrado, MBA, Doutorado etc.)		Não sei / Prefiro não responder	
		Contagem	% N total da coluna	Contagem	% N total da coluna	Contagem	% N total da coluna	Contagem	% N total da coluna	Contagem	% N total da coluna	Contagem	% N total da coluna
[No âmbito profissional ou do trabalho]	Definitivamente alcançada	3	10,5%	29	16,8%	54	11,2%	23	9,7%	11	15,9%	1	8,2%
	Em parte alcançada	19	65,3%	54	31,9%	217	45,1%	117	50,6%	25	34,5%	1	3,6%
	Pouco alcançada	3	10,0%	49	28,6%	155	32,2%	60	25,7%	26	35,9%	3	20,6%
	Nada alcançada	2	5,5%	19	11,0%	26	5,3%	22	9,6%	5	7,1%	1	5,5%
	Não sei / Prefiro não responder	3	8,7%	20	11,7%	30	6,2%	10	4,2%	5	6,6%	10	62,1%
	Total	29	100,0%	170	100,0%	482	100,0%	232	100,0%	71	100,0%	16	100,0%
[Na política]	Definitivamente alcançada	4	12,3%	22	12,7%	52	10,8%	22	9,3%	10	13,7%	2	10,4%
	Em parte alcançada	17	59,2%	39	23,1%	170	35,2%	74	31,8%	20	28,6%	2	13,5%
	Pouco alcançada	4	13,7%	69	40,7%	159	33,0%	91	39,4%	23	32,6%	3	17,2%
	Nada alcançada	2	7,5%	18	10,8%	65	13,5%	32	14,0%	14	19,8%	1	4,8%
	Não sei / Prefiro não responder	2	7,4%	22	12,7%	36	7,5%	13	5,6%	4	5,2%	9	54,1%
	Total	29	100,0%	170	100,0%	482	100,0%	232	100,0%	71	100,0%	16	100,0%
[Dentro de casa]	Definitivamente alcançada	4	13,9%	39	23,0%	91	18,8%	40	17,3%	16	23,0%	6	40,1%
	Em parte alcançada	13	45,7%	62	36,6%	183	37,9%	102	44,1%	25	34,5%	1	5,6%
	Pouco alcançada	5	18,7%	38	22,1%	125	25,9%	62	27,0%	19	26,1%	0	0,0%
	Nada alcançada	0	0,0%	8	4,5%	45	9,3%	15	6,4%	7	10,2%	1	9,5%
	Não sei / Prefiro não responder	6	21,7%	24	13,8%	39	8,1%	12	5,2%	4	6,2%	7	44,8%
	Total	29	100,0%	170	100,0%	482	100,0%	232	100,0%	71	100,0%	16	100,0%
[Nas artes]	Definitivamente alcançada	9	32,1%	22	13,0%	122	25,3%	64	27,5%	20	27,8%	2	15,2%
	Em parte alcançada	8	27,2%	62	36,3%	194	40,2%	91	39,4%	27	38,2%	1	5,6%
	Pouco alcançada	7	24,3%	46	27,0%	101	20,9%	51	22,1%	15	21,4%	4	23,3%
	Nada alcançada	1	4,4%	10	5,7%	17	3,5%	9	3,7%	4	5,5%	2	9,7%
	Não sei / Prefiro não responder	3	12,0%	31	18,0%	49	10,2%	17	7,3%	5	7,1%	7	46,2%
	Total	29	100,0%	170	100,0%	482	100,0%	232	100,0%	71	100,0%	16	100,0%
[Nos esportes]	Definitivamente alcançada	8	27,4%	28	16,4%	68	14,1%	38	16,5%	17	24,3%	3	19,4%
	Em parte alcançada	12	40,4%	60	35,1%	206	42,8%	86	37,3%	26	36,3%	2	10,1%
	Pouco alcançada	5	18,5%	39	23,0%	132	27,4%	79	34,0%	18	25,1%	1	3,6%
	Nada alcançada	0	0,0%	22	12,9%	35	7,4%	16	7,1%	5	7,7%	3	20,6%
	Não sei / Prefiro não responder	4	13,6%	21	12,5%	40	8,4%	12	5,1%	5	6,6%	7	46,2%
	Total	29	100,0%	170	100,0%	482	100,0%	232	100,0%	71	100,0%	16	100,0%

Classe social x Igualdade de gênero

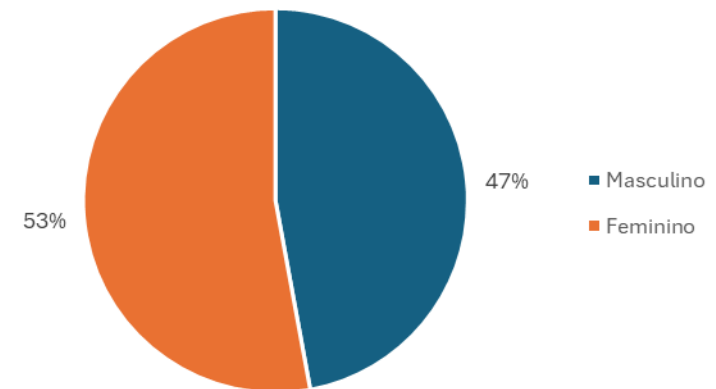
O quanto você diria que a igualdade de gênero foi alcançada em cada um dos seguintes âmbitos em nosso país?		Classe social:											
		A		B1		B2		C1		C2		D/E	
		Contagem	da coluna	Contagem	da coluna	Contagem	da coluna	Contagem	da coluna	Contagem	da coluna	Contagem	da coluna
[No âmbito profissional ou do trabalho]	Definitivamente alcançada	4	15,0%	9	17,6%	22	13,3%	25	12,0%	33	12,4%	27	9,7%
	Em parte alcançada	13	45,6%	22	43,4%	73	43,7%	105	49,7%	116	43,9%	104	37,4%
	Pouco alcançada	4	15,0%	12	24,1%	55	32,9%	54	25,4%	82	31,2%	87	31,4%
	Nada alcançada	1	2,1%	8	14,8%	15	8,6%	14	6,7%	12	4,6%	25	9,2%
	Não sei / Prefiro não responder	6	22,3%	0	0,0%	2	1,5%	13	6,1%	21	7,9%	34	12,3%
	Total	29	100,0%	51	100,0%	168	100,0%	211	100,0%	264	100,0%	278	100,0%
[Na política]	Definitivamente alcançada	5	16,3%	9	17,4%	20	11,9%	31	14,6%	18	6,8%	28	10,1%
	Em parte alcançada	12	40,3%	14	27,0%	46	27,3%	78	37,1%	81	30,8%	92	33,2%
	Pouco alcançada	6	22,5%	16	31,4%	71	42,3%	62	29,4%	106	40,1%	88	31,7%
	Nada alcançada	1	3,4%	12	23,2%	25	14,8%	29	14,0%	33	12,7%	32	11,7%
	Não sei / Prefiro não responder	5	17,4%	1	1,0%	6	3,8%	10	5,0%	26	9,7%	37	13,4%
	Total	29	100,0%	51	100,0%	168	100,0%	211	100,0%	264	100,0%	278	100,0%
[Dentro de casa]	Definitivamente alcançada	9	31,8%	14	26,7%	37	22,2%	41	19,3%	49	18,7%	47	16,8%
	Em parte alcançada	10	34,6%	20	38,4%	81	48,3%	86	40,7%	94	35,7%	95	34,3%
	Pouco alcançada	3	11,6%	14	28,1%	31	18,6%	53	25,3%	69	26,0%	78	28,1%
	Nada alcançada	4	12,7%	3	5,2%	14	8,6%	18	8,6%	16	6,0%	22	7,8%
	Não sei / Prefiro não responder	3	9,2%	1	1,6%	4	2,3%	13	6,2%	36	13,6%	36	13,0%
	Total	29	100,0%	51	100,0%	168	100,0%	211	100,0%	264	100,0%	278	100,0%
[Nas artes]	Definitivamente alcançada	12	40,5%	16	30,9%	44	26,4%	53	25,3%	68	25,9%	46	16,5%
	Em parte alcançada	7	24,0%	25	48,8%	72	43,0%	88	41,8%	94	35,5%	97	35,0%
	Pouco alcançada	3	9,9%	8	16,7%	30	18,1%	45	21,1%	64	24,2%	73	26,5%
	Nada alcançada	0	0,0%	2	3,6%	9	5,4%	9	4,0%	7	2,7%	15	5,5%
	Não sei / Prefiro não responder	7	25,6%	0	0,0%	12	7,1%	16	7,7%	31	11,7%	46	16,5%
	Total	29	100,0%	51	100,0%	168	100,0%	211	100,0%	264	100,0%	278	100,0%
[Nos esportes]	Definitivamente alcançada	6	21,7%	10	18,7%	24	14,6%	37	17,3%	38	14,4%	48	17,2%
	Em parte alcançada	10	34,1%	21	41,0%	72	42,7%	89	42,3%	91	34,4%	109	39,4%
	Pouco alcançada	4	15,8%	15	28,8%	54	32,0%	56	26,3%	78	29,6%	67	24,2%
	Nada alcançada	4	13,5%	2	3,5%	12	7,1%	17	8,1%	28	10,8%	19	7,0%
	Não sei / Prefiro não responder	4	15,0%	4	8,0%	6	3,6%	13	6,0%	29	10,9%	34	12,2%
	Total	29	100,0%	51	100,0%	168	100,0%	211	100,0%	264	100,0%	278	100,0%

Características da amostra

Faixa etária

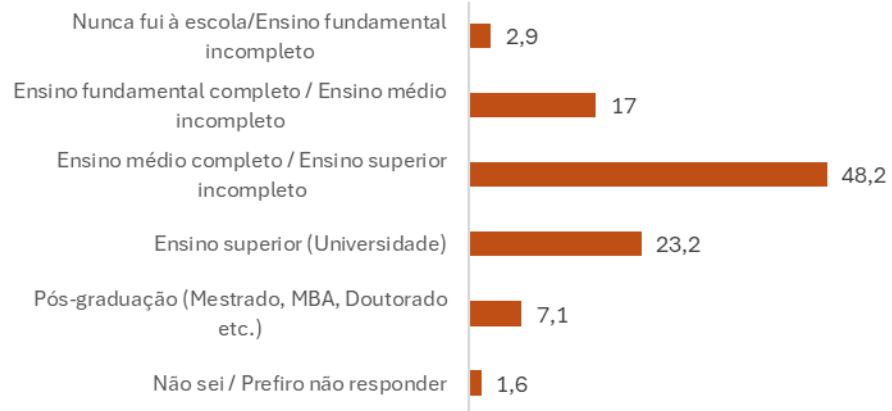


Gênero

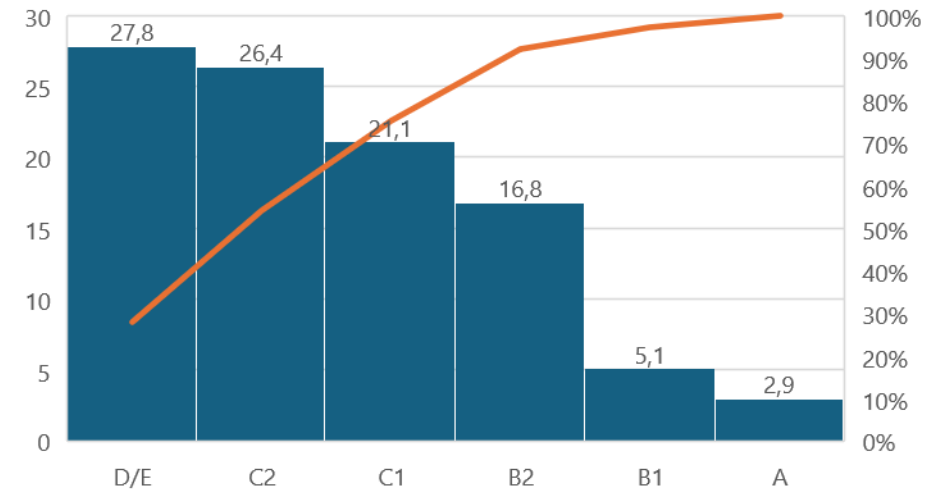


Características da amostra

Grau de instrução



Classe social



”

What could explain the discrepancy between an increasing favorable perception of gender equality and the alarming data on insecurity and violence against women and reduced career opportunities?

”

CAMILA CASSIS e TERESA De BASTIANI

<https://latinoamerica21.com/en/gender-equality-in-brazil-progress-or-mirage/>



Muito
Obrigada!