

CURSO DE INGLÊS

BLUE ENGLISH

LEVEL 4

Aprenda inglês com a inovadora
metodologia Blue English



EBOOK
+
AUDIO





O que é o método Blue English?

Durante meus primeiros anos de ensino em escolas de idiomas, percebi que muito do que era visto em sala de aula acabava sendo perdido, por mais intensa que a aula fosse ou mais concentrado que o aluno estivesse.

Grande parte do vocabulário utilizado em aula acabava sendo esquecido pelo aluno posteriormente, e boa parte dos acertos de pronúncia também.

Ao longo da minha experiência de ensino e vivência tanto nos Estados Unidos e na Inglaterra, desenvolvi uma metodologia própria e extremamente eficiente, na qual, os alunos realmente aprendem o idioma e não o esquece.

Este método foi lapidado por mim ao longo dos anos, e hoje, proporciona ao aluno a absorção quase que completa do conteúdo visto em aula, fazendo com que ele agregue rapidamente vocabulário, domínio de pronúncia, domínio de escrita, compreensão oral e poder de articulação verbal.

Rege Pestana

Como utilizar este material.

Este e-book deve ser considerado como complemento das videoaulas do curso básico, nível 4.

Diferentes símbolos

Você encontrará vários símbolos neste livro, eles te ajudarão a lembrar e consolidar o aprendizado. Veja a descrição de cada um deles:



Acompanhe a lição com o áudio.



Just listen - Apenas escute (prestando muita atenção na pronúncia).



Ask - Apenas pergunte (tentando imitar a pronúncia do locutor).



Answer - Apenas responda (tentando imitar a pronúncia do locutor).



Repeat - Repita (imitando de forma precisa a pronúncia).



Don't forget: Não se esqueça: Aspectos chaves que devem ser lembrados e consolidados do aprendizado.



Attention! Atenção: Peço sua atenção sobre conceitos linguísticos de alta importância.



Know more: Saiba mais: Informações adicionais sobre temas gramaticais de interesse, mas não imprescindíveis para aprender a falar o idioma de forma fluente.









Your notes: Seguramente você necessitará um espaço para suas anotações. Algumas vezes disponibilizo um espaço para este fim.



Watch the lesson: Antes de fazer os exercícios, recomendo assistir novamente a aula em questão.

Basic 4 - Lesson 18

Vocabulary

To kill 	To love 	To hate 
To feed 	To hurt 	To kiss 
To kill Matar	To feed Alimentar	
To love Amar	To hurt Machucar	
To hate Odiar	To kiss Beijar	

Reciprocal Pronoun – Each Other

Usamos “**each other**” quando o sujeito de uma frase se refere a duas pessoas ou coisas e quando o verbo recai sobre essas duas pessoas ou coisas.

Example:

- John and Mary kissed **each other**. | John e Mary beijaram-se.
- They hate **each other**. | Eles se odeiam.



Repeat 

- 1) They love each other.
- 2) Michael and Nigel hate each other.
- 3) They are kissing each other.
- 4) Peter and Mary are feeding each other.



Before doing your homework, please watch the lesson 18.

1) Ask me:

1) Ask me if they are killing each other.

2) Ask me if Michael and Nancy love each other.

3) Ask me why they love each other.

4) Ask me if they are kissing each other.

5) Ask me if the lawyer and the doctor hate each other.

6) Ask me if they feed each other.

7) Ask me if they are feeding each other.

8) Ask me if I feed myself.

9) Ask me if he's killing himself.

10) Ask me why he's killing himself.

11) Ask me if they feed themselves.

Answers:

Exercise 1

- 1) Are they killing each other?
- 2) Do Michael and Nancy love each other?
- 3) Why do they love each other?
- 4) Are they kissing each other?
- 5) Do the lawyer and the doctor hate each other?
- 6) Do they feed each other?
- 7) Are they feeding each other?
- 8) Do you feed yourself?
- 9) Is he killing himself?
- 10) Why is he killing himself?
- 11) Do they feed themselves?