

# SPRINT 2

A **SPRINT 1** foi um sucesso e a área de negócios ficou super empolgada com o que viu até o momento, porém os usuários estão impacientes, pois muitas funcionalidades ainda não estão disponíveis.

Baseado nesses feedbacks dos usuários, o **PO (Product Owner)** priorizou as histórias mais importantes, para que sejam feitas nessa nova SPRINT, segue abaixo:

## HISTÓRIAS - SPRINT 2

CÓDIGO	TÍTULO
HIST 005	CAIXA DE SAÍDA
DESCRIÇÃO	
A caixa de saída é onde o usuário encontra todas as mensagens que ele enviou, podendo assim verificar as informações dessas mensagens. Ver o protótipo desta funcionalidade na <b>IMAGEM 1</b> seção <b>PROTÓTIPOS</b> .	
CRITÉRIOS DE ACEITE	
<ol style="list-style-type: none"><li>1. Ao clicar no menu CAIXA DE SAÍDA o sistema deve abrir a página CAIXA DE SAÍDA.</li><li>2. Quando a CAIXA DE SAÍDA estiver aberta, o item do menu correspondente deve ficar destacado.</li><li>3. As mensagens da <b>caixa de saída</b>, devem estar organizadas por ordem decrescente.</li><li>4. As mensagens na lista devem trazer os campos: <b>ASSUNTO</b>, <b>REMETENTE</b> e os 200 primeiros caracteres do <b>CONTEÚDO DA MENSAGEM</b></li></ol>	

CÓDIGO	TÍTULO
HIST 006	VISUALIZAR MENSAGEM
DESCRIÇÃO	
O usuário deve visualizar a mensagem de forma que mostre todo o seu conteúdo na íntegra. Ver o protótipo desta funcionalidade na <b>IMAGEM 2</b> seção <b>PROTÓTIPOS</b> .	

CRITÉRIOS DE ACEITE	
1. Ao clicar em uma mensagem, seja na CAIXA DE ENTRADA ou na CAIXA DE SAÍDA, a página visualizar mensagem deve ser aberta com a mensagem selecionada.	
2. Deve ser exibidos os campos ASSUNTO, REMETENTE e o CONTEÚDO completo da mensagem.	



CÓDIGO	TÍTULO
HIST 007	DATA DE RECEBIMENTO DA MENSAGEM
DESCRIÇÃO	
O usuário deve visualizar a data e hora de recebimento da mensagem. Ver o protótipo desta funcionalidade na <b>IMAGEM 3</b> seção <b>PROTÓTIPOS</b> .	
CRITÉRIOS DE ACEITE	
1. Na caixa de entrada deve aparecer data e hora de recebimento de cada mensagem e deve ser exibido no seguinte padrão ( <b>dia/mês/ano - hora:minuto</b> )	

CÓDIGO	TÍTULO
HIST 008	DATA DE ENVIO DA MENSAGEM
DESCRIÇÃO	
O usuário deve visualizar a data e hora de envio da mensagem. Ver o protótipo desta funcionalidade na <b>IMAGEM 4</b> seção <b>PROTÓTIPOS</b> .	
CRITÉRIOS DE ACEITE	
1. Na caixa de entrada deve aparecer data e hora de recebimento de cada mensagem e deve ser exibido no seguinte padrão ( <b>dia/mês/ano - hora:minuto</b> )	

# PROTÓTIPOS - SPRINT 2

IMAGEM 1

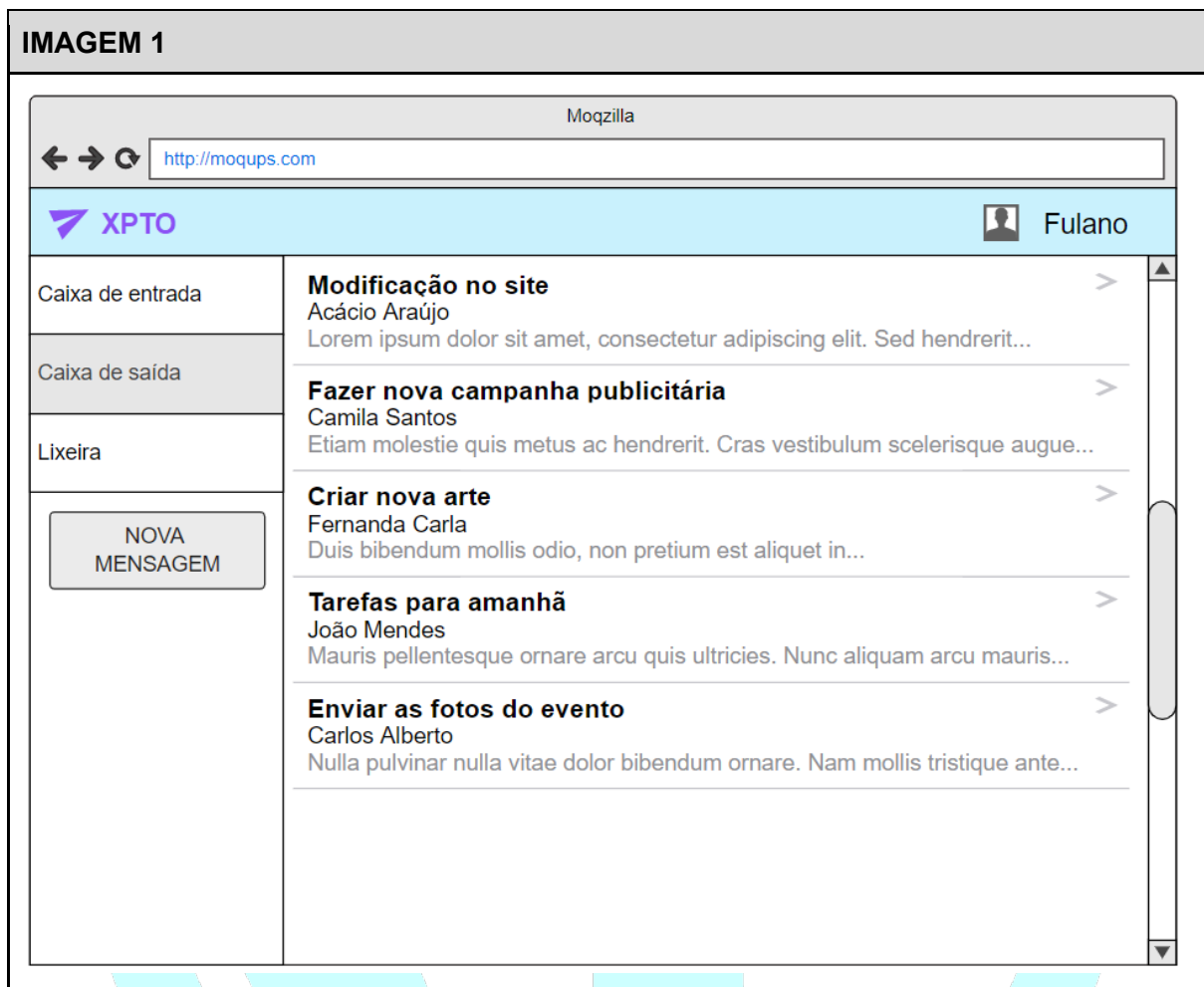
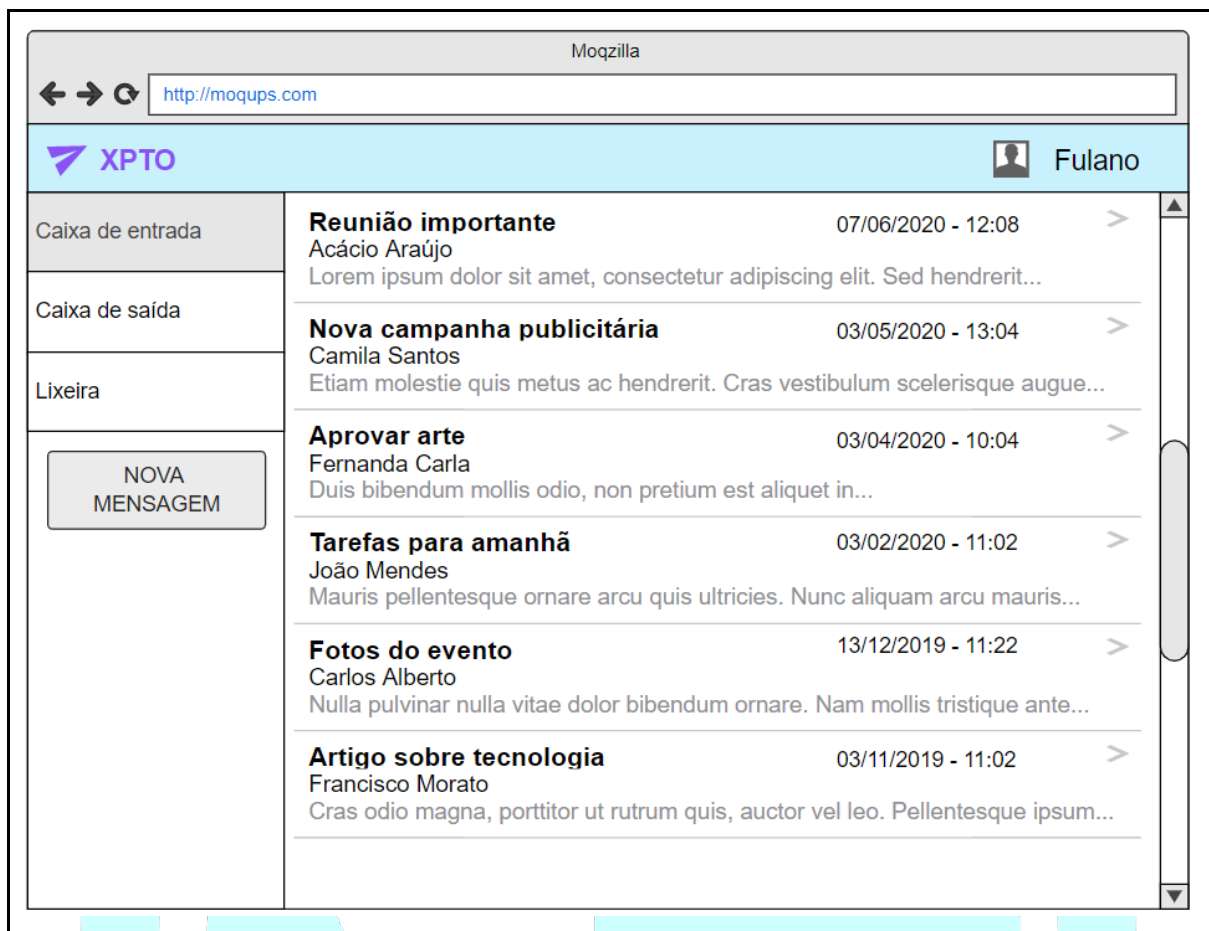


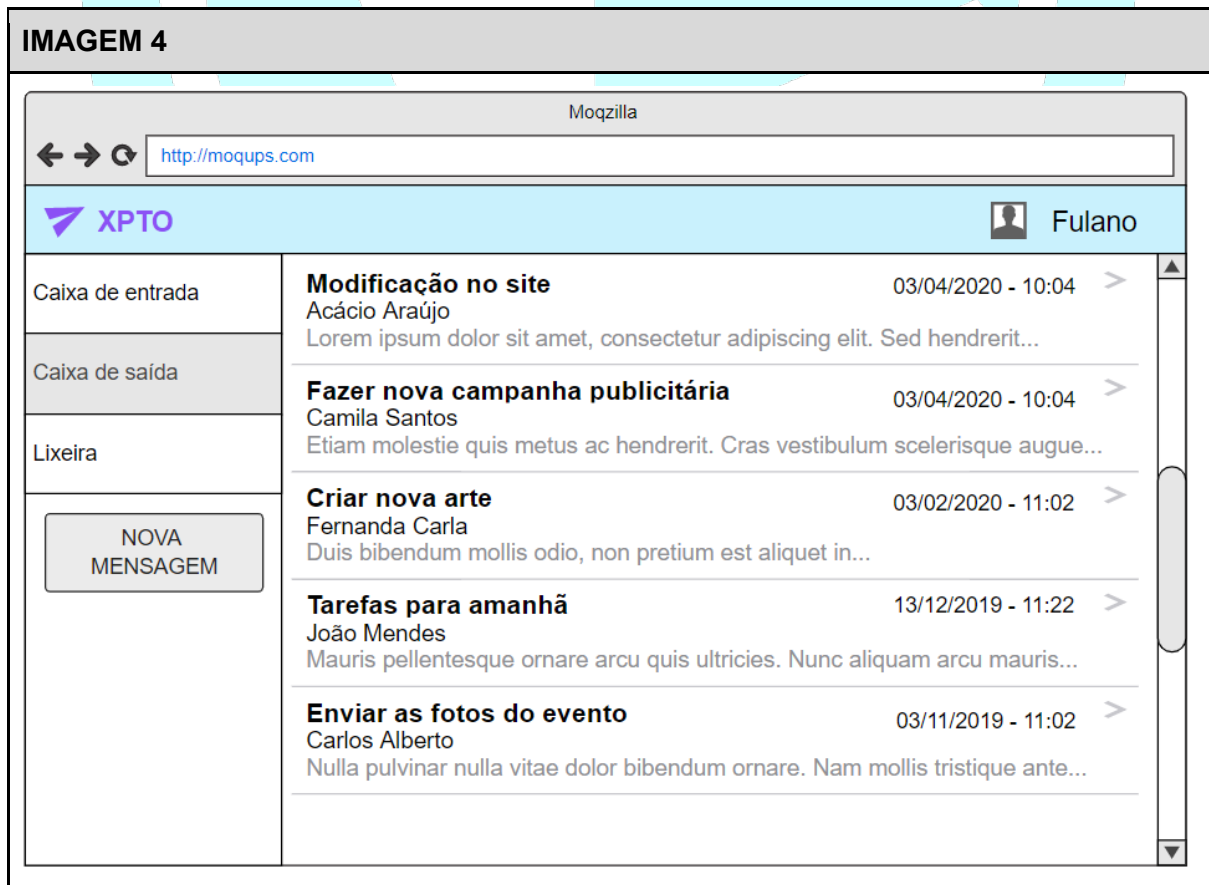
IMAGEM 2



IMAGEM 3



#### IMAGEM 4



***Bom trabalho, qualquer dúvida lance no grupo do Discord para discutir com a turma!***

