

## MÓDULO 2

Análise Técnica

## AULA 1

# TEORIA DE DOW E TENDÊNCIA

1

# Conteúdo desta aula:



Charles Dow



Tendência



Princípios da Teoria de Dow



Resumo

## MÓDULO 2

Análise Técnica

## AULA 1

## Teoria de Dow e Tendência

2



# CHARLES DOW

## MÓDULO 2

Análise Técnica

## AULA 1

### Teoria de Dow e Tendência

3

## Quem foi Charles Dow?



### MÓDULO 2

Análise Técnica

### AULA 1

### Teoria de Dow e Tendência

4

Charles Dow Acreditava que o mercado se movia como **as ondas do mar**.



## MÓDULO 2

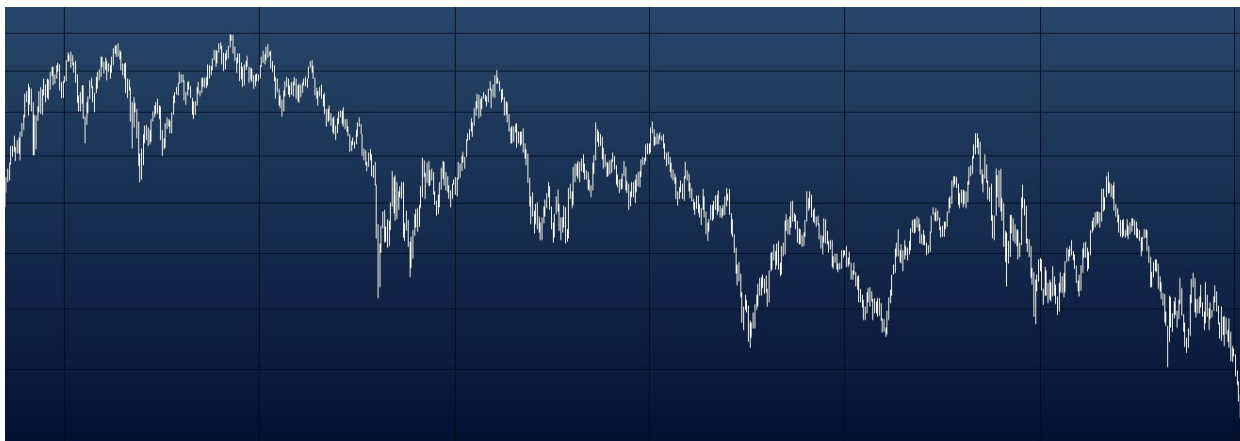
Análise Técnica

### AULA 1

## Teoria de Dow e Tendência

5

Charles Dow Acreditava que o mercado se movia como **as ondas do mar**.



## MÓDULO 2

Análise Técnica


## AULA 1

## Teoria de Dow e Tendência

6

**Mê Poupe** !

Há momentos  
em que a  
onda **está**  
**mais alta...**



## MÓDULO 2

Análise Técnica

### AULA 1

**Teoria de Dow e Tendência**

7

...há momentos  
em que **está**  
**mais baixa...**



## MÓDULO 2

Análise Técnica


## AULA 1

## Teoria de Dow e Tendência

8



...e há momentos  
em que **está estável,**  
**sem variação**  
**das ondas...**



## MÓDULO 2

Análise Técnica

### AULA 1

## Teoria de Dow e Tendência

## MÓDULO 2

Análise Técnica

### AULA 1

Teoria de Dow e Tendência

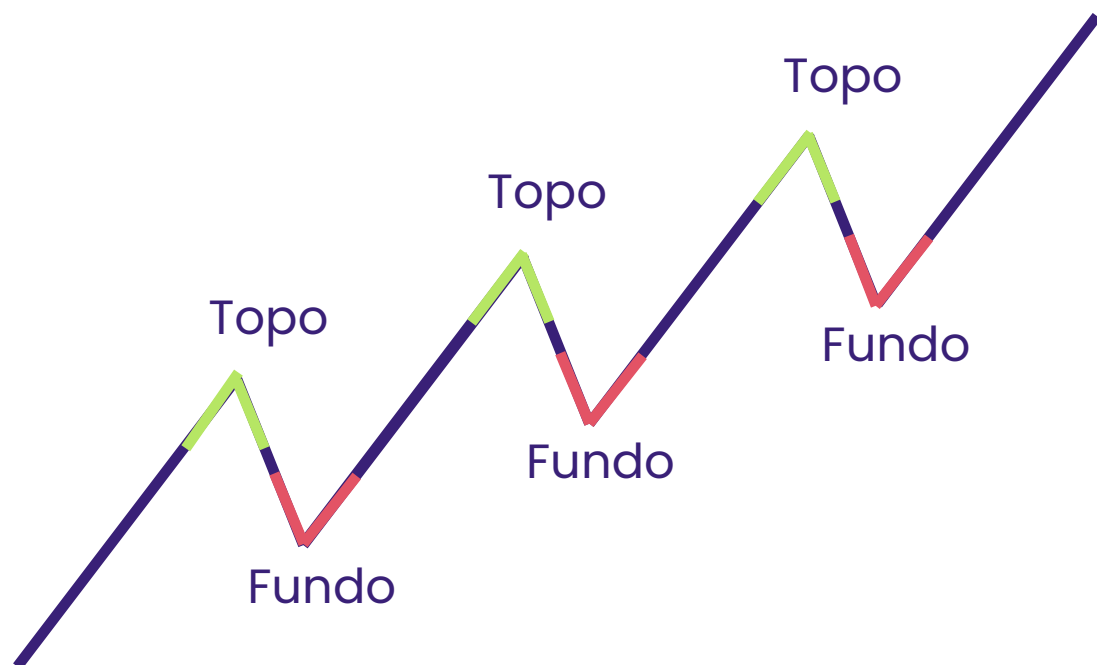


# TENDÊNCIA

10

# Topos e Fundos

Podemos identificar a direção de uma tendência pelos seus **topos e fundos**.



## MÓDULO 2

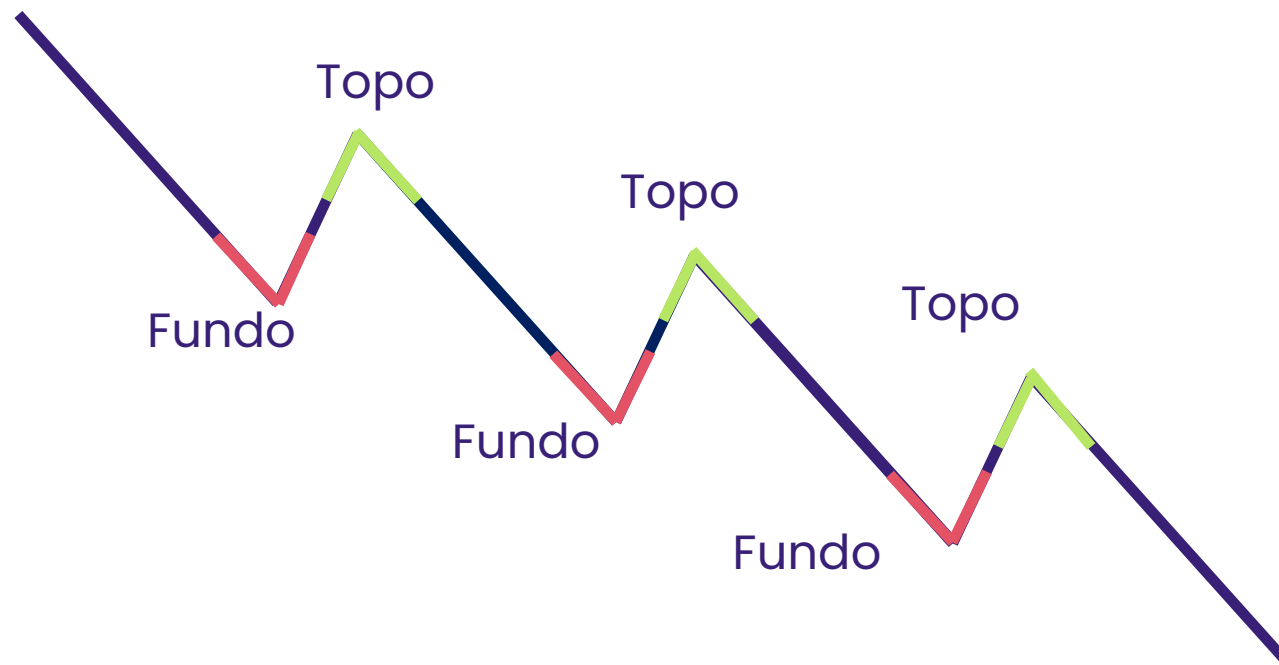
Análise Técnica

## AULA 1

## Teoria de Dow e Tendência

# Topos e Fundos

Podemos identificar a direção de uma tendência pelos seus **topos e fundos**.



## MÓDULO 2

Análise Técnica

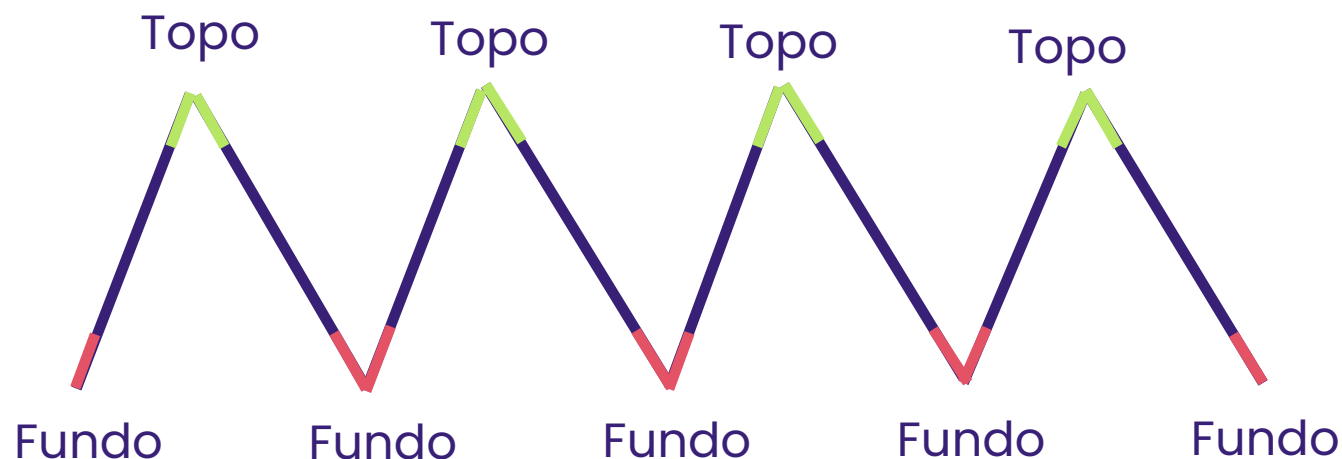
## AULA 1

## Teoria de Dow e Tendência

12

# Topos e Fundos

Além da Tendência de Alta e de baixa, tem-se também a **tendência lateral**.



## MÓDULO 2

Análise Técnica

## AULA 1

## Teoria de Dow e Tendência

# Suporte e Resistências

Vimos a tendência e sua direção e falamos de topos e fundos.



**Mas o que são exatamente esses topos e fundos?**

## MÓDULO 2


Análise Técnica

### AULA 1


**Teoria de Dow e Tendência**

# Suporte e Resistências

## Topo



O **topo** é o ponto de preço mais alto e é chamado de **resistência**, pois o preço bate nele e volta.



## Fundo

O **fundo** é o ponto de preço mais baixo e é chamado de **suporte**, pois o preço bate nele e volta a subir.

## MÓDULO 2

Análise Técnica

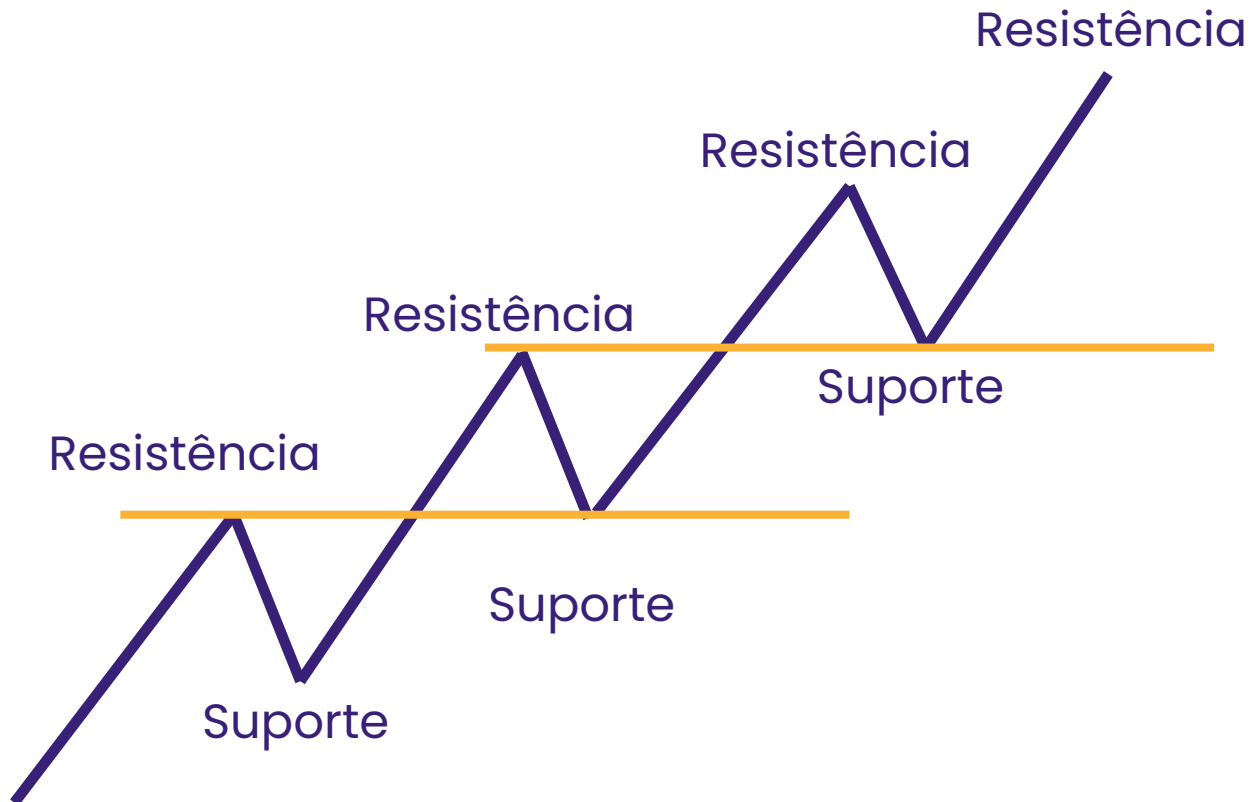
## AULA 1

## Teoria de Dow e Tendência

15

# Princípio da Alternância

Numa tendência de **alta**, o que era resistência vira suporte.



## MÓDULO 2

Análise Técnica

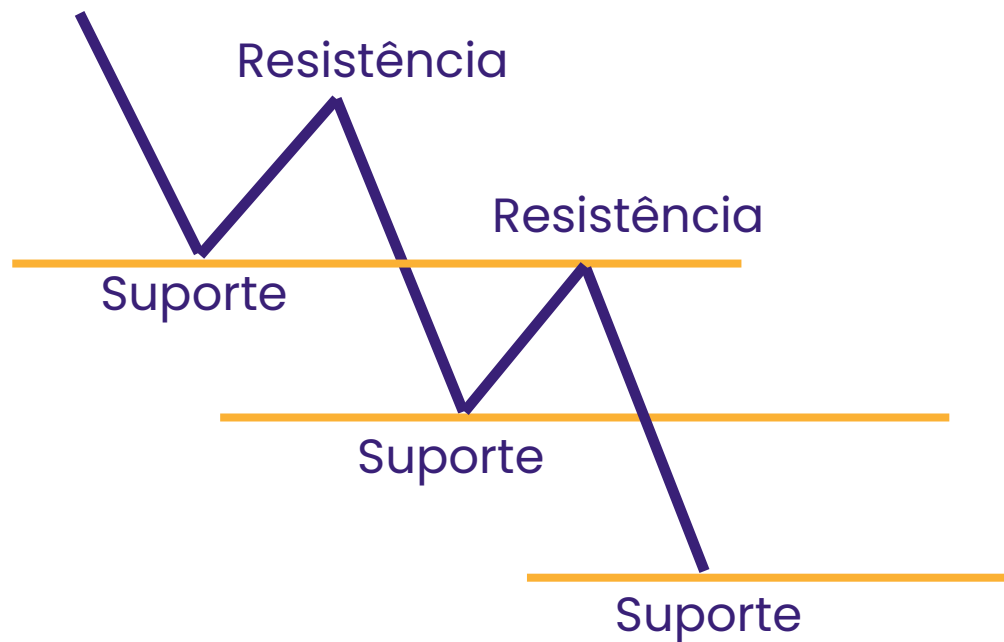
## AULA 1

## Teoria de Dow e Tendência



# Princípio da Alternância

Numa tendência de **baixa**, o que era suporte vira resistência.



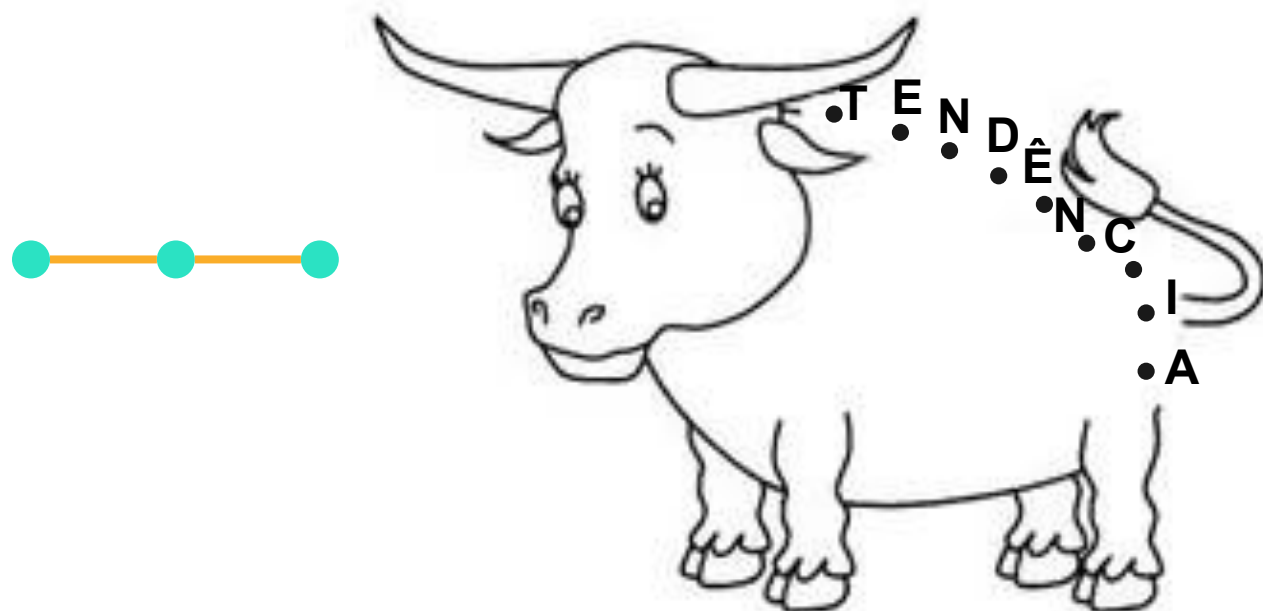
## MÓDULO 2

Análise Técnica

## AULA 1

## Teoria de Dow e Tendência

# Linhas de Tendência



## MÓDULO 2

Análise Técnica

## AULA 1

## Teoria de Dow e Tendência

18

# Linhas de Tendência de Alta



**Linha de tendência de alta – LTA:**  
é a interligação dos pontos de  
suporte (fundos ascendentes).

## MÓDULO 2

Análise Técnica

## AULA 1

## Teoria de Dow e Tendência

19

# Linhas de Tendência de Baixa



## MÓDULO 2

### Análise Técnica

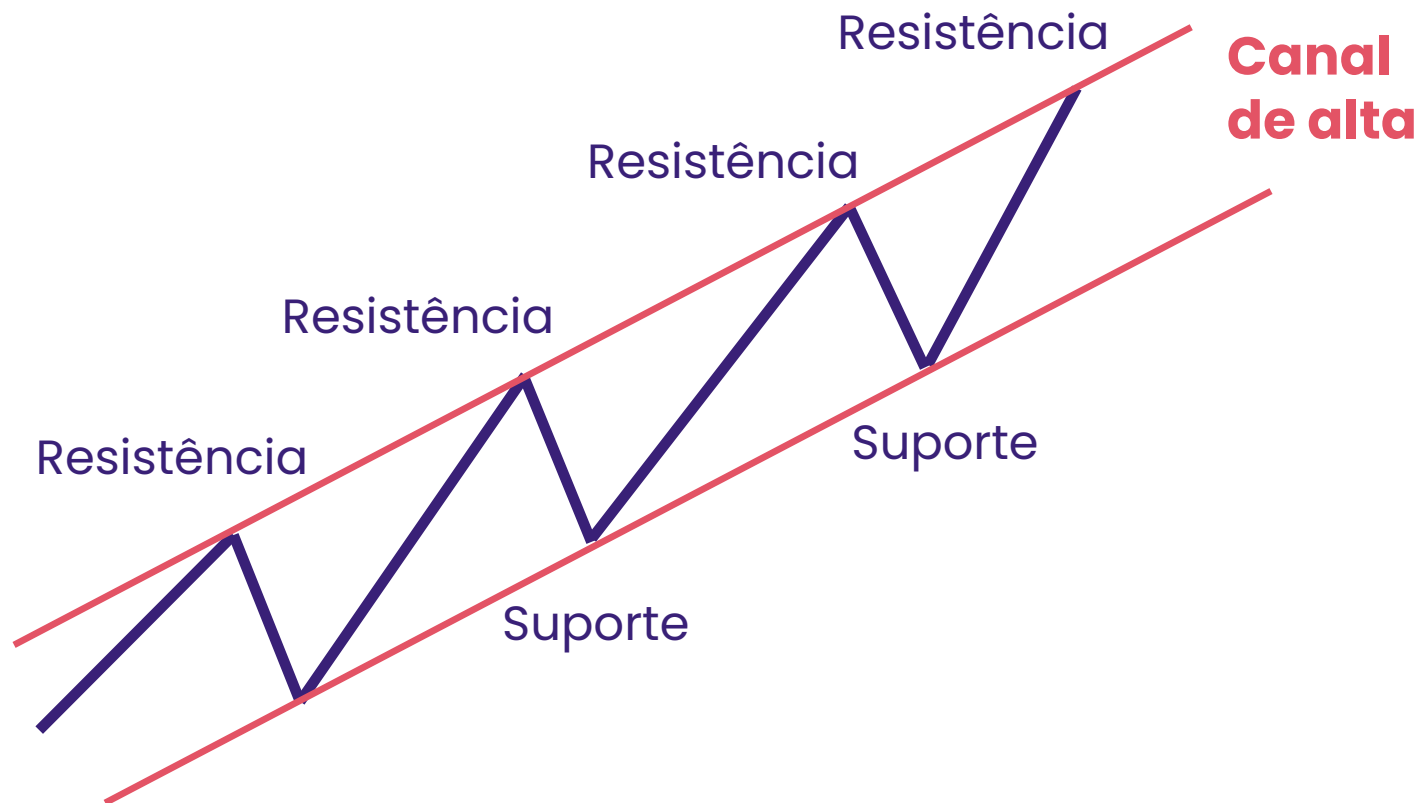
## AULA 1

### Teoria de Dow e Tendência

20

# Canal

Quando juntamos suportes e resistências ou simplesmente duplicamos a linha de tendência, temos o **canal**.



## MÓDULO 2

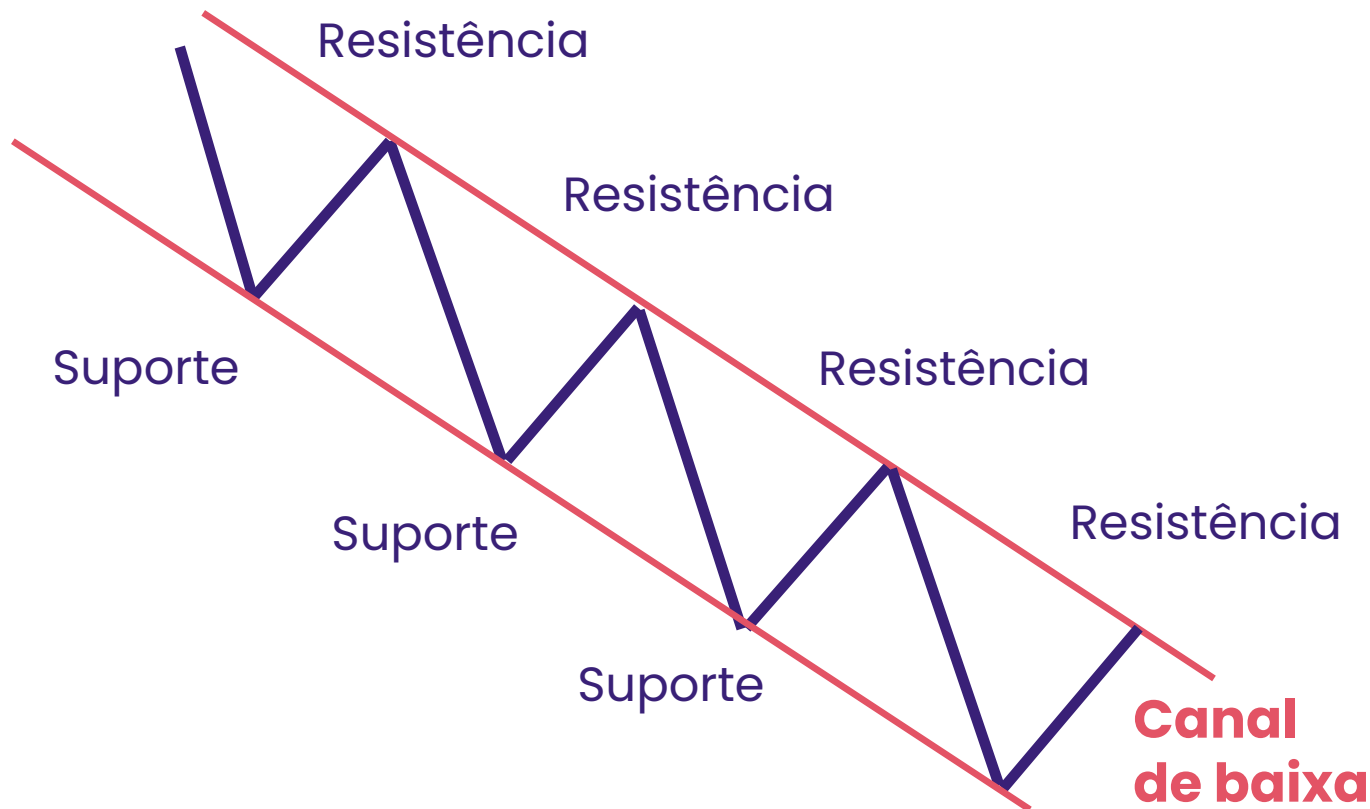
Análise Técnica

## AULA 1

## Teoria de Dow e Tendência

# Canal

Quando juntamos suportes e resistências ou simplesmente duplicamos a linha de tendência, temos o **canal**.



## MÓDULO 2

Análise Técnica

## AULA 1

## Teoria de Dow e Tendência

22

# Psicologia da Tendência

“Ao julgar o nível de preço das ações, recorreremos, de forma involuntária, às âncoras psicológicas, que podem ser culturais, sociais ou quantitativas.”

”

## MÓDULO 2

Análise Técnica

## AULA 1

## Teoria de Dow e Tendência

23



# TEORIA DE DOW

## MÓDULO 2

Análise Técnica

## AULA 1

Teoria de Dow e Tendência

24



# Teoria de Dow

1

Os índices  
descontam tudo

Os mercados  
se movem  
em tendência

2

3

Confirmação

Volume  
convergente

4

5

As cotações de  
fechamento são  
usadas para o  
cálculo das médias

A tendência é  
vigente até que  
seja substituída por  
outra oposta

6

## MÓDULO 2

Análise Técnica

### AULA 1

## Teoria de Dow e Tendência

25

## MÓDULO 2

Análise Técnica

### AULA 1

Teoria de Dow e Tendência



# RESUMO

26

# Nesta aula nós vimos:



Charles Dow



Tendência



Princípios da Teoria de Dow

## MÓDULO 2

Análise Técnica

## AULA 1

## Teoria de Dow e Tendência

MINHA CARTEIRA  
**NÚMERO UM**  
Me Poupe !

**OBRIGADO!**

28