

CURSO DE INGLÊS BLUE ENGLISH

LEVEL 0

Aprenda inglês com a inovadora
metodologia Blue English



EBOOK
+
AUDIO





O que é o método Blue English?

Durante meus primeiros anos de ensino em escolas de idiomas, percebi que muito do que era visto em sala de aula acabava sendo perdido, por mais intensa que a aula fosse ou mais concentrado que o aluno estivesse.

Grande parte do vocabulário utilizado em aula acabava sendo esquecido pelo aluno posteriormente, e boa parte dos acertos de pronúncia também.

Ao longo da minha experiência de ensino e vivência tanto nos Estados Unidos e na Inglaterra, desenvolvi uma metodologia própria e extremamente eficiente, onde os alunos realmente aprendem o idioma e não o esquece.

Este método foi lapidado por mim ao longo dos anos, e hoje proporciona ao aluno a absorção quase que completa do conteúdo visto em aula, fazendo com que ele agregue rapidamente vocabulário, domínio de pronúncia, domínio de escrita, compreensão oral e poder de articulação verbal.

Rege Pestana

Como utilizar este material.

Este ebook deve ser considerado como complemento das videoaulas do curso básico 0, disponível gratuitamente no canal **Blue English** no Youtube.

Diferentes símbolos

Você encontrará vários símbolos neste livro, eles te ajudarão a lembrar e consolidar o aprendizado. Veja a descrição de cada um deles.



Acompanhe a lição com o áudio.



Just listen - Apenas escute (prestando muita atenção na pronúncia).



Ask - Apenas pergunte (tentando imitar a pronúncia do locutor).



Answer - Apenas responda (tentando imitar a pronúncia do locutor).



Repeat - Repita (imitando de forma precisa a pronúncia).



Don't forget: Não se esqueça: Aspectos chave que devem ser lembrados e consolidados do aprendizado.



Attention! Atenção: Peço sua atenção sobre conceitos linguísticos de alta importância.



Know more: Saiba mais: Informações adicionais sobre temas gramaticais de interesse, mas não imprescindíveis para aprender a falar o idioma de forma fluente.



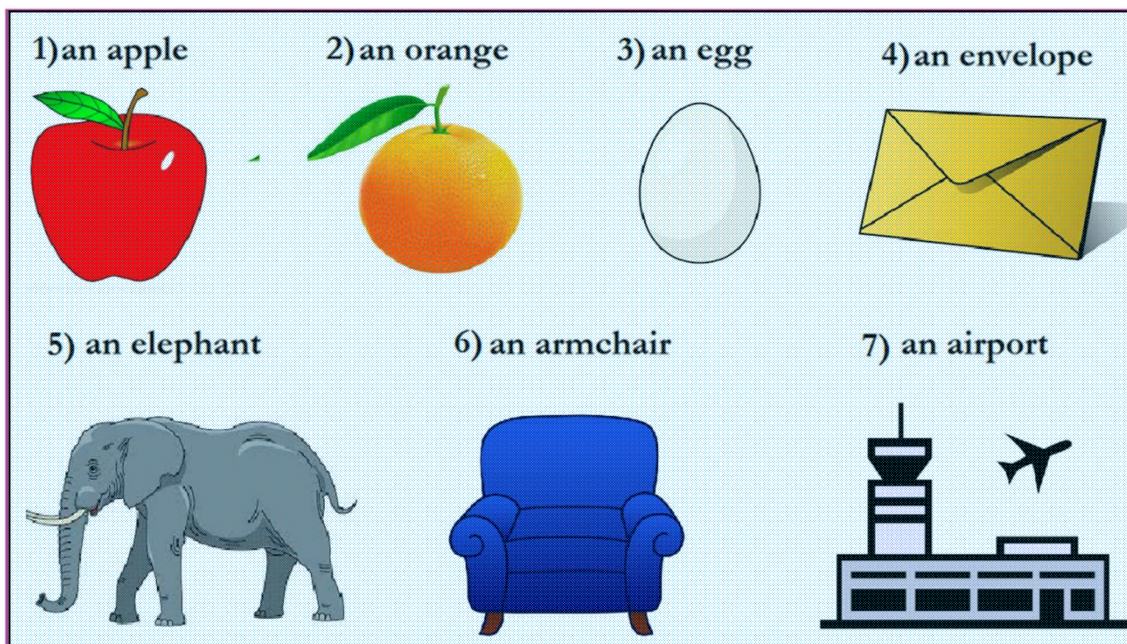
Your notes: Seguramente você necessitará um espaço para suas anotações. Algumas vezes disponibilizo um espaço para este fim.



Watch the lesson: Antes de fazer os exercícios, recomendo assistir novamente a aula em questão.

Basic 0 - Lesson 5

Vocabulary



An apple	Uma maçã	An elephant	Um elefante
An orange	Uma laranja	An armchair	Uma poltrona
An egg	Um ovo	An airport	Um aeroporto
An envelope	Um envelope		

Agora veremos o segundo artigo indefinido (indefinite article): **"an"**.

Alguns livros de inglês e a maioria dos professores te dirão que **"an"** antecede palavras que começam com vogais e **"a"** palavras que começam com consoantes. Não é bem isso.

"an" antecede palavras que começam com som de vogal.

"a" antecede palavras que começam com som de consoante.

Veja estes exemplos: **"a university"** , **"an honor"**.







- **"University"** começa com vogal, mas a letra **"u"** tem som de **"iu"**, que em inglês é o som de **"y"** (consoante).

- "**Honor**" começa com consoante, mas o "**h**" é mudo (não se pronuncia), ou seja, a palavra realmente começa com o som de "**o**" (vogal).







⚠ Attention! Para pronunciar corretamente palavras que são acompanhadas do artigo "**an**", imagine que o som "**en**" faz parte da palavra, por exemplo, "**an apple**" deve ser pronunciado "**enépou**".

Agora vamos apresentá-los com um pronome demonstrativo "**this**" e "**that**".

Repeat (Part 1)

1) This is an apple . 	2) That's an orange . 	3) This is an airport . 
4) That's an elephant . 	5) This is an egg . 	6) That's an armchair . 

Repeat (Part 2)

1) This isn't an egg . It's an apple . 	2) That's not an apple . It's an orange . 	3) This isn't a house . It's an airport . 
4) That's not an armchair . It's an elephant . 	5) This isn't an orange . It's an egg . 	6) That's not an elephant . It's an armchair . 

Is that a car?
Is it a bus?
What is it?

A simple line drawing of a hand with the index finger pointing towards a green apple. The apple is on the right, has a short brown stem, and a single green leaf. The background is a light green grid pattern.

Is that a book?
Is it a pen?
What is it?

[illegible]



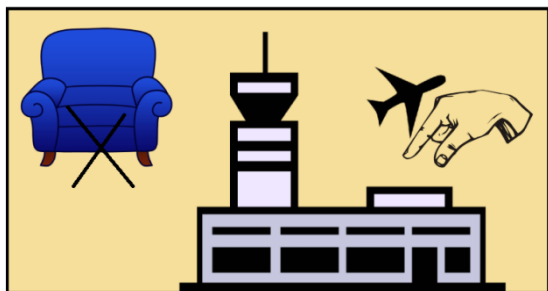
Watch the lesson 5: Antes de fazer os exercícios, assista à **aula 5**.

Lesson 5 - Exercise

1) Use "a" or "an" in the following sentences:


- | | | |
|----------------------|-------------------------|---------------------------|
| 1) That's ____ car. | 4) That's ____ airport. | 7) This is ____ car. |
| 2) It's ____ apple. | 5) It isn't ____ egg. | 8) That's ____ dog. |
| 3) It's ____ subway. | 6) Is this ____ orange? | 9) Is that ____ armchair? |

2) Follow the example:




This isn't an armchair. It's an airport.


1)



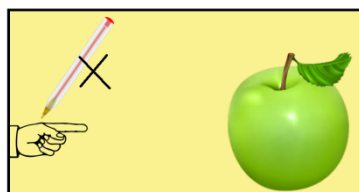
2)




3)



4)



5)




6)




7)



8)



9)



Respostas dos exercícios da aula 5

Exercício 1

- 1) That's a car.
- 2) It's an apple.
- 3) It's a subway.
- 4) That's an airport.
- 5) It isn't an egg.
- 6) Is this an orange?
- 7) This is a car.
- 8) That's a dog.
- 9) Is that an armchair?

Exercício 2

- 1) This isn't an apple. It's an elephant.
- 2) That's not an orange. It's an egg.
- 3) This isn't an armchair. It's an orange.
- 4) That's not a pen. It's an apple.
- 5) That's not a phone. It's an egg.
- 6) This isn't a chair. It's an armchair.
- 7) This isn't an apple. It's a dog.
- 8) That's not an egg. It's a car.
- 9) This isn't an armchair. It's a book.