

MATHEUS NOGUEIRA



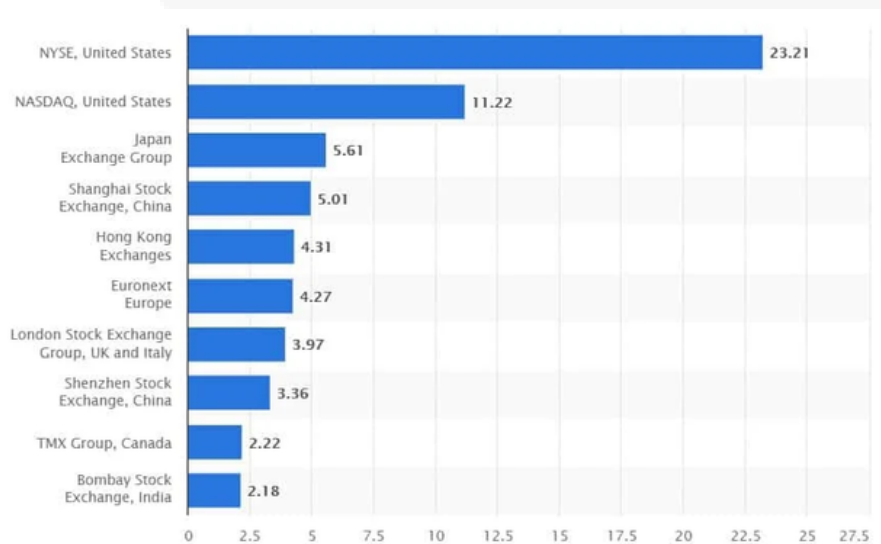
— MANUAL DAS —  
MELHORES CORRETORAS  
**AMERICANAS**



INVESTIDOR  
DE VERDADE

## POR QUE INVESTIR NA BOLSA AMERICANA?

### I. As maiores empresas do mundo estão listadas na Bolsa Americana



Quase 50% das empresas do mundo inteiro estão na bolsa americana. Além disso, só as empresas dos Estados Unidos valem mais do que as empresas da Ásia e da América do Sul somadas. Mas não para por aí: as duas maiores bolsas de valores do mundo são americanas.

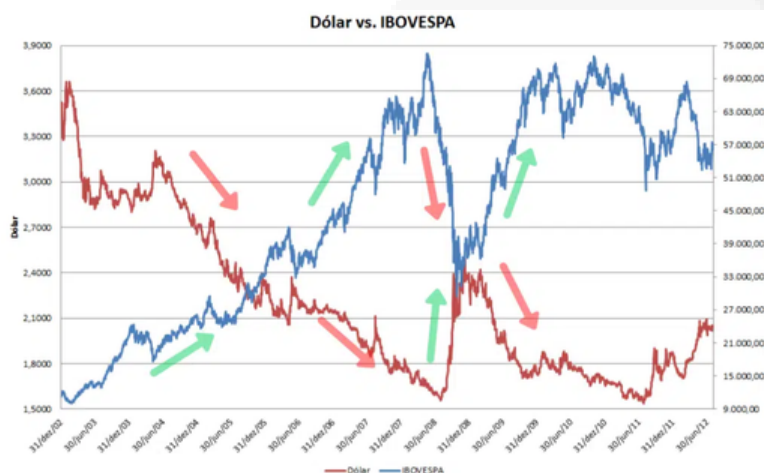
### II. Nenhuma moeda é tão forte quanto o dólar.



Os Estados Unidos são a economia mais forte do mundo. Lado a lado com a economia, anda a moeda. Então estamos falando da moeda mais robusta do mundo.

Isso não quer dizer que uma moeda forte não sofre depreciação, mas que ela sofre menos do que uma moeda fraca. Enquanto o real apresentou uma perda no poder de compra de 80%, o dólar apresentou apenas 40%.

### III. Seu dinheiro fica protegido pela diversificação



Há uma tendência de que, quando o Ibovespa cai, o dólar sobe – e vice-versa. Isso é desejável para a nossa carteira, pois há um equilíbrio. Quando a bolsa brasileira vai mal das pernas, o dólar está em alta. Se há uma queda nos seus investimentos daqui, há uma alta lá fora, mantendo a sua carteira sustentável.




## COMO COMEÇAR A INVESTIR NA BOLSA AMERICANA?

O primeiro passo para investir no exterior é abrir conta em uma corretora para estrangeiros.

Ela vai te dar autonomia tendo acesso direto ao ativo sem intermediários.



Corretora




Ativo

## COMO ESCOLHER UMA BOA CORRETORA AMERICANA

Uma corretora americana precisa atender a estes três critérios:

- ✓ Ser membro da FINRA/SIPC (órgão reguladores dos Estados Unidos)
- ✓ Ter baixas taxas
- ✓ Facilidade na utilização

Atualmente a  
melhor opção é a  
corretora Avenue



## ABRINDO UMA CONTA NA AVENUE PASSO A PASSO

O passo a passo para abertura de conta é muito semelhante entre qualquer corretora de investimentos no exterior.

### ETAPA 1 - DOCUMENTAÇÃO

Esta etapa segue a linha de abertura de uma conta bancária comum.

#### • DOCUMENTOS NECESSÁRIOS:

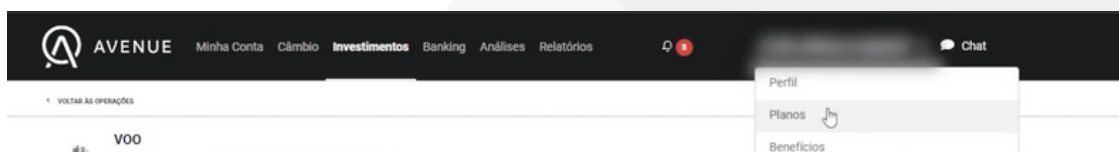
- Documento de identidade válido com foto (RG ou CNH)
- Comprovante de Residência dos últimos 6 meses em nome do titular ou responsável legal

Faça o seu cadastro aqui:

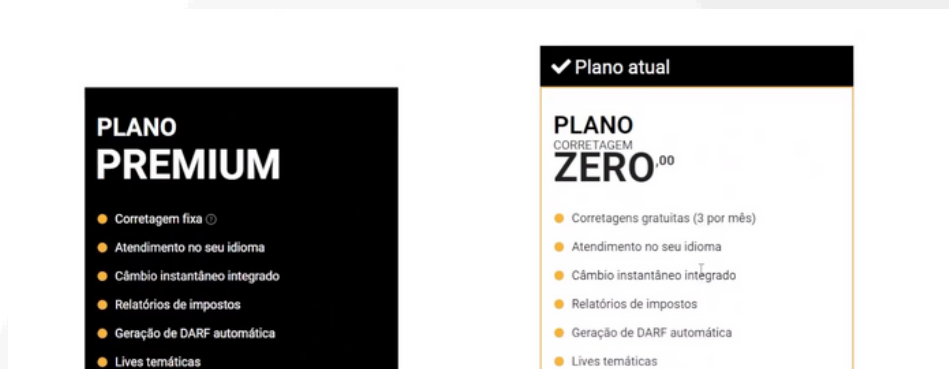
**CADASTRAR**

### ETAPA 2 - PAGANDO MENOS TAXAS

Assim que acessar sua conta da Avenue, no canto superior direito, selecionando o teu nome, um menu drop-down vai aparecer. Nele, basta selecionar a opção “Planos”



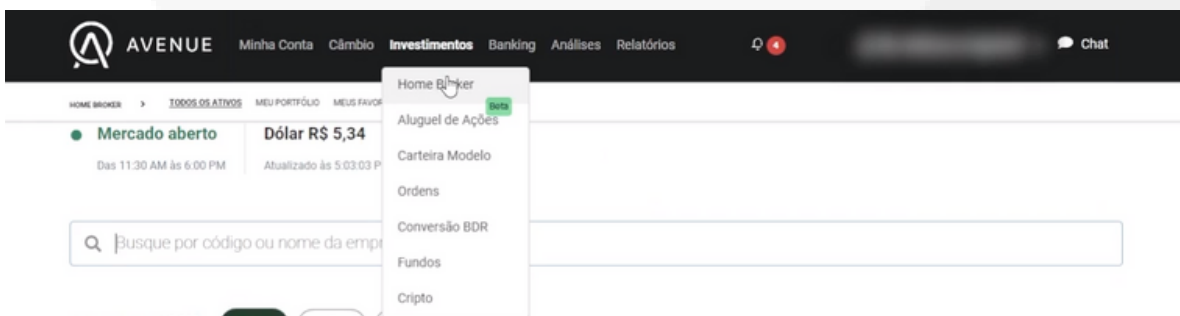
Selecione então o Plano Corretagem Zero. Não se assuste com o limite de corretagem gratuita por mês (3), afinal, na metodologia de verdade você não vai mexer com investimentos mais do que duas vezes por mês



## ABRINDO UMA CONTA NA AVENUE PASSO A PASSO

### ETAPA 3 - COMPRANDO E VENDENDO ATIVOS

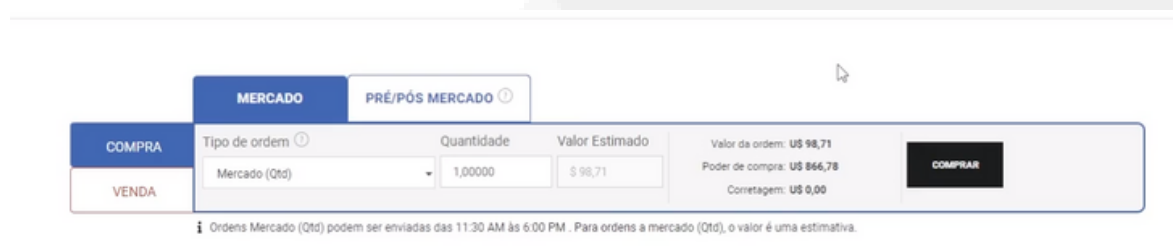
Na aba “Investimentos”, selecione “Home Broker”.



Ao comprar qualquer ativo, precisamos de 3 informações:

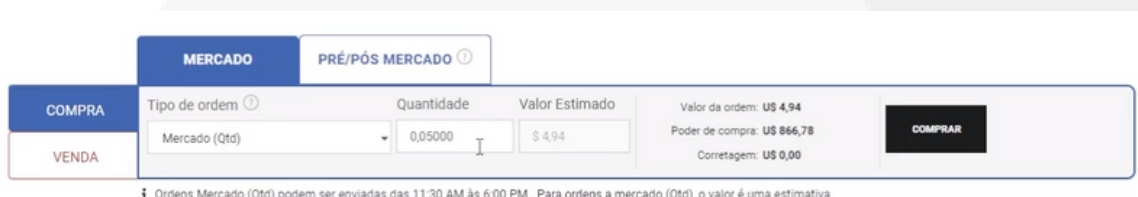
- Código do Ativo
- Quantidade que você quer comprar
- Valor que você quer pagar

Na busca, digite o código do ativo — VOO, por exemplo. Esta caixa de seleção vai aparecer ao selecionar o código do ativo.



Selecione sempre “mercado” e o tipo de ordem “mercado” também — queremos pagar o valor atual do ativo e não especular um valor futuro.

Em seguida selecione a quantidade — você pode selecionar frações de uma ação (0,5 ou 0,1 por exemplo). Agora é só clicar em comprar e pronto, está feito.



---

# TERÇA QUE VEM:

Ao vivo 20h



[TOQUE AQUI PARA ATIVAR O LEMBRETE](#)