

CURSO DE INGLÊS BLUE ENGLISH

LEVEL 0

Aprenda inglês com a inovadora
metodologia Blue English



EBOOK
+
AUDIO





O que é o método Blue English?

Durante meus primeiros anos de ensino em escolas de idiomas, percebi que muito do que era visto em sala de aula acabava sendo perdido, por mais intensa que a aula fosse ou mais concentrado que o aluno estivesse.

Grande parte do vocabulário utilizado em aula acabava sendo esquecido pelo aluno posteriormente, e boa parte dos acertos de pronúncia também.

Ao longo da minha experiência de ensino e vivência tanto nos Estados Unidos e na Inglaterra, desenvolvi uma metodologia própria e extremamente eficiente, onde os alunos realmente aprendem o idioma e não o esquece.

Este método foi lapidado por mim ao longo dos anos, e hoje proporciona ao aluno a absorção quase que completa do conteúdo visto em aula, fazendo com que ele agregue rapidamente vocabulário, domínio de pronúncia, domínio de escrita, compreensão oral e poder de articulação verbal.

Rege Pestana

Como utilizar este material.

Este ebook deve ser considerado como complemento das videoaulas do curso básico 0, disponível gratuitamente no canal **Blue English** no Youtube.

Diferentes símbolos

Você encontrará vários símbolos neste livro, eles te ajudarão a lembrar e consolidar o aprendizado. Veja a descrição de cada um deles.



Acompanhe a lição com o áudio.



Just listen - Apenas escute (prestando muita atenção na pronúncia).



Ask - Apenas pergunte (tentando imitar a pronúncia do locutor).



Answer - Apenas responda (tentando imitar a pronúncia do locutor).



Repeat - Repita (imitando de forma precisa a pronúncia).



Don't forget: Não se esqueça: Aspectos chaves que devem ser lembrados e consolidados do aprendizado.



Attention! Atenção: Peço sua atenção sobre conceitos linguísticos de alta importância.



Know more: Saiba mais: Informações adicionais sobre temas gramaticais de interesse, mas não imprescindíveis para aprender a falar o idioma de forma fluente.




Your notes: Seguramente você necessitará um espaço para suas anotações. Algumas vezes disponibilizo um espaço para este fim.



Watch the lesson: Antes de fazer os exercícios, recomendo assistir novamente a aula em questão.

Basic 0 - Lesson 7

Prepositions of location | Preposições de localização



on	em cima de	next to	ao lado de
in	dentro de	behind	atrás de
under	embaixo de, debaixo de	in front of	na frente de algo / alguém

Faremos um exercício para ir ganhando agilidade oral com todos os elementos apresentados.



1) The cat is **under** the chair. 2) The apple is **on** the table. 3) The dog is **in** the car.

4) The bicycle is **next to** the bus. 5) The elephant is **behind** the car. 6) The dog is **in front of** the armchair.







Where

"Where" (onde) é usado para situações em que queremos saber qual é a localização de algo ou alguém:

Example: **Where** is the book? (Onde está o livro?) | **Where** is Peter? (Onde está o Peter?)



Answer 

	1) Is the cat on the chair? Is it behind the chair? Where is it?	No, it's not. No, it's not. It's under the chair.
	2) Is the dog under the car? Is it in front of the car? Where is it?	No, it's not. No, it's not. It's in the car.
	3) Is the elephant on the car? Is it next to the car? Where is it?	No, it's not. No, it's not. It's behind the car.
	4) Is the apple under the table? Is it on the chair? Where is it?	No, it's not. No, it's not. It's on the table.
	5) Is the dog next to the armchair? Is it under the armchair? Where is it?	No, it's not. No, it's not. It's in front of the armchair.
	6) Is the bicycle in the bus? Is it on the bus? Where is it?	No, it's not. No, it's not. It's next to the bus.

⊕ **Know more:** O artigo definido "**The**" é usado antes de um substantivo já conhecido pelo ouvinte ou leitor. Significa "o", "a", "os", "as". Mas, em Inglês, é invariável em gênero e número, ao contrário do que acontece no português.

Exemplos: **The boy** - O menino | **The boys** - Os meninos | **The girl** - A menina | **The girls** - As meninas



Watch the lesson 7: Antes de fazer os exercícios, assista à **aula 7**.

Lesson 7 - Exercise

1) Responda as seguintes perguntas:

1) Where's the bicycle?



2) Where's the candy?




3) Where's the cat?



4) Where's the bus?



5) Where's the cat?




6) Where's the chair?




7) Where's the dog?



8) Where's the egg?



9) Where's the elephant?



2) Traduza do inglês para o português. (Não use o Google tradutor)



1) The car is behind the plane.	9) Welcome to Brazil.
2) Where's the boat?	10) The book is under the chair.
3) Is the cat in the box?	11) The black cat is in the car.
4) Is the apple on the table?	12) The big dog is behind the armchair.
5) Where's the elephant?	13) The beautiful phone is on the table.
6) The orange is on the chair.	14) Where's the ugly dog?
7) The cat is next to the dog.	15) The green apple is on the book.
8) The bus is in front of the car.	16) The heavy chair is next to the armchair.

Respostas dos exercícios da aula 7

Exercício 1

- | | |
|-----------------------------------|--------------------------------|
| 1 - It's in front of the car. | It is in front of the car. |
| 2 - It's on the book. | It is on the book. |
| 3 - It's in the box. | It is on the box. |
| 4 - It's behind the supermarket. | It is behind the supermarket. |
| 5 - It's under the table. | It is under the table. |
| 6 - It's next to the table. | It is next to the table. |
| 7 - It's in the car. | It is in the car. |
| 8 - It's on the chair. | It is on the chair. |
| 9 - It's in front of the airport. | It is in front of the airport. |

Exercício 2

- 1 - O carro está atrás do avião.
- 2 - Onde está o barco? | Cadê o barco?
- 3 - O gato está na caixa? | O gato está dentro da caixa?
- 4 - A maçã está na mesa? | A maçã está sobre a mesa? |
A maçã está em cima da mesa?
- 5 - Onde está o elefante? | Cadê o elefante?
- 6 - A laranja está na cadeira. | A laranja está sobre a cadeira. |
A laranja está em cima da cadeira.
- 7 - O gato está ao lado do cachorro.
- 8 - O ônibus está na frente do carro. | O ônibus está em frente do carro.
- 9 - Bem-vindo ao Brasil.
- 10 - O livro está debaixo da cadeira.
- 11 - O gato preto está no carro. | O gato preto está dentro do carro.
- 12 - O cachorro grande está atrás da poltrona.
- 13 - O telefone bonito está na mesa. | O telefone bonito está sobre a mesa. |
O telefone bonito está em cima da mesa.
- 14 - Onde está o cachorro feio? | Cadê o cachorro feio?
- 15 - A maçã verde está sobre o livro. | A maçã verde está no livro. |
A maçã verde está em cima do livro.
- 16 - A cadeira pesada está ao lado da poltrona.