


PASSO A PASSO PARA ABERTURA DE CONTA NA TASTYTRADE.




OPÇÕES
PARA QUALQUER MERCADO

01

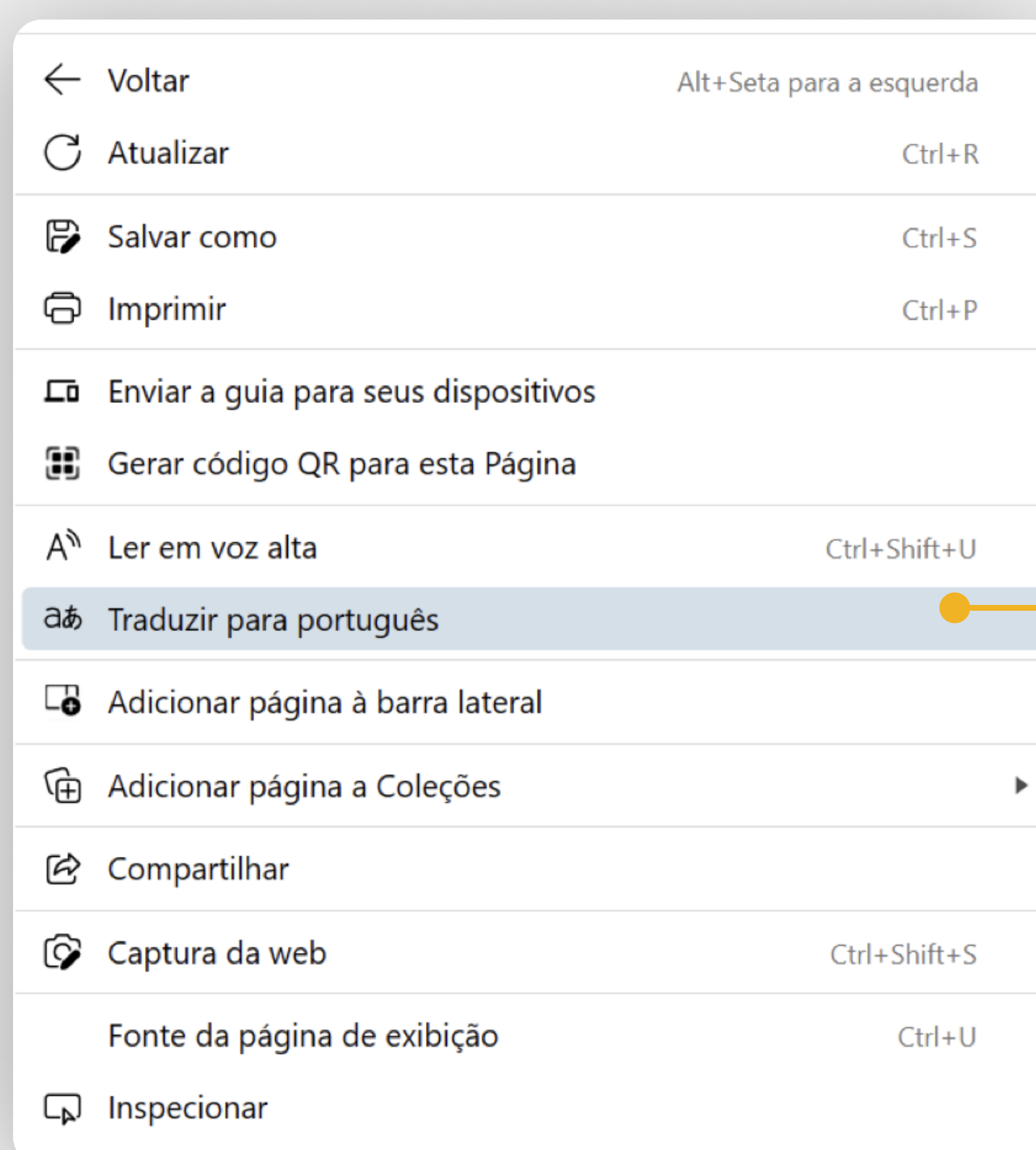
ACESSE O LINK



TOQUE AQUI



Caso necessite, clique com o botão direito e vá em traduzir para português;



02

Preencha os campos abaixo com os dados:
e-mail e senha. (o nome de usuário não pode conter letra maiúscula) (desconsiderar código de referência)

Junte-se ao Clube

Primeiro, crie seu login. Se você precisar sair do aplicativo, poderá fazer login novamente para concluí-lo de onde parou.

Endereço eletrônico *

Confirmar e-mail *

Nome de usuário *

Senha *

(12+ caracteres)

Confirmar senha *

CONTINUAR

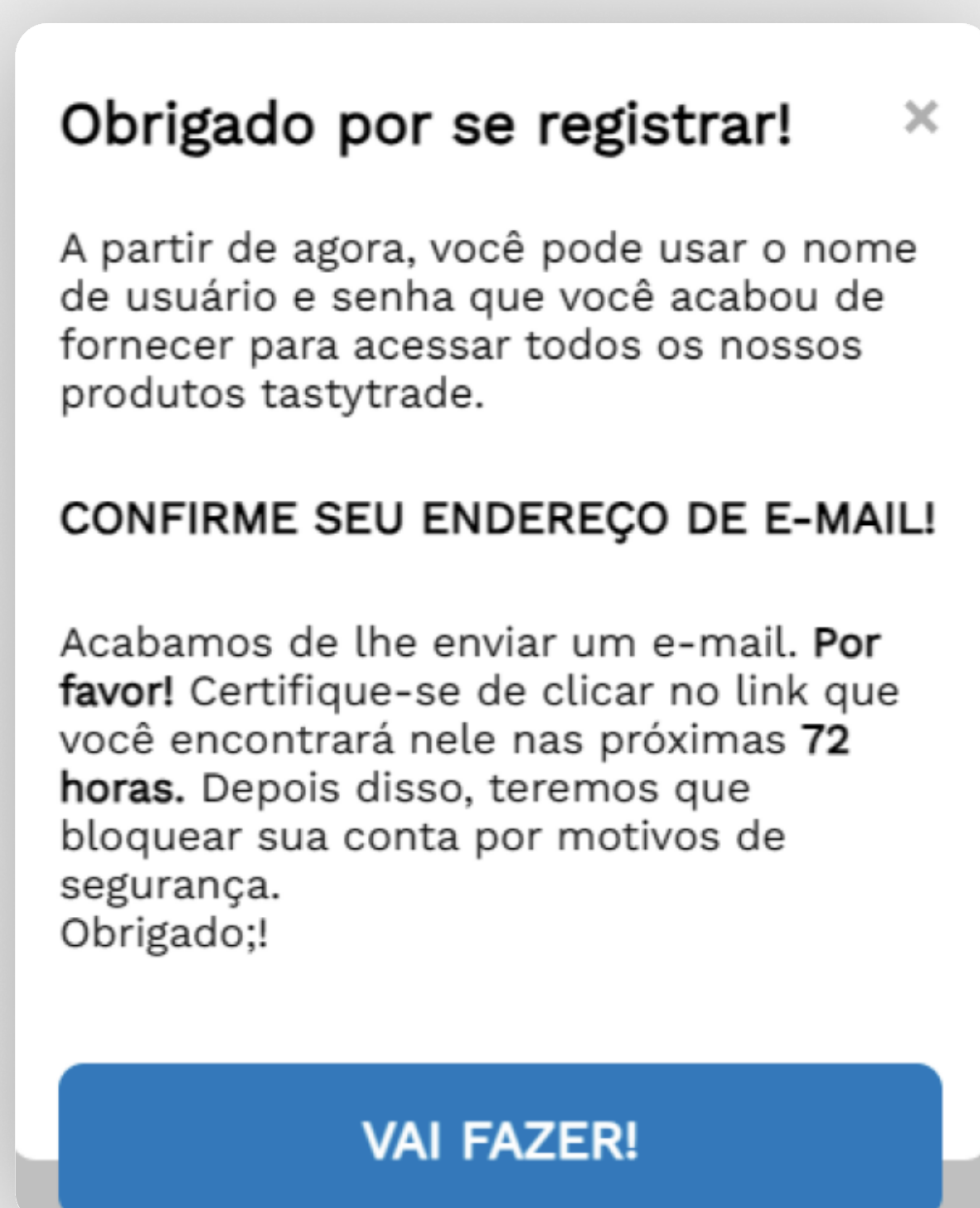
Abrindo outra conta?

[Faça login aqui](#) para acessar o site de Gerenciamento de Conta e clique em 'Abrir Outra Conta' de lá.

Código de referência

03

Confirmar e-mail;



Obrigado por se registrar! ✕

A partir de agora, você pode usar o nome de usuário e senha que você acabou de fornecer para acessar todos os nossos produtos tastytrade.

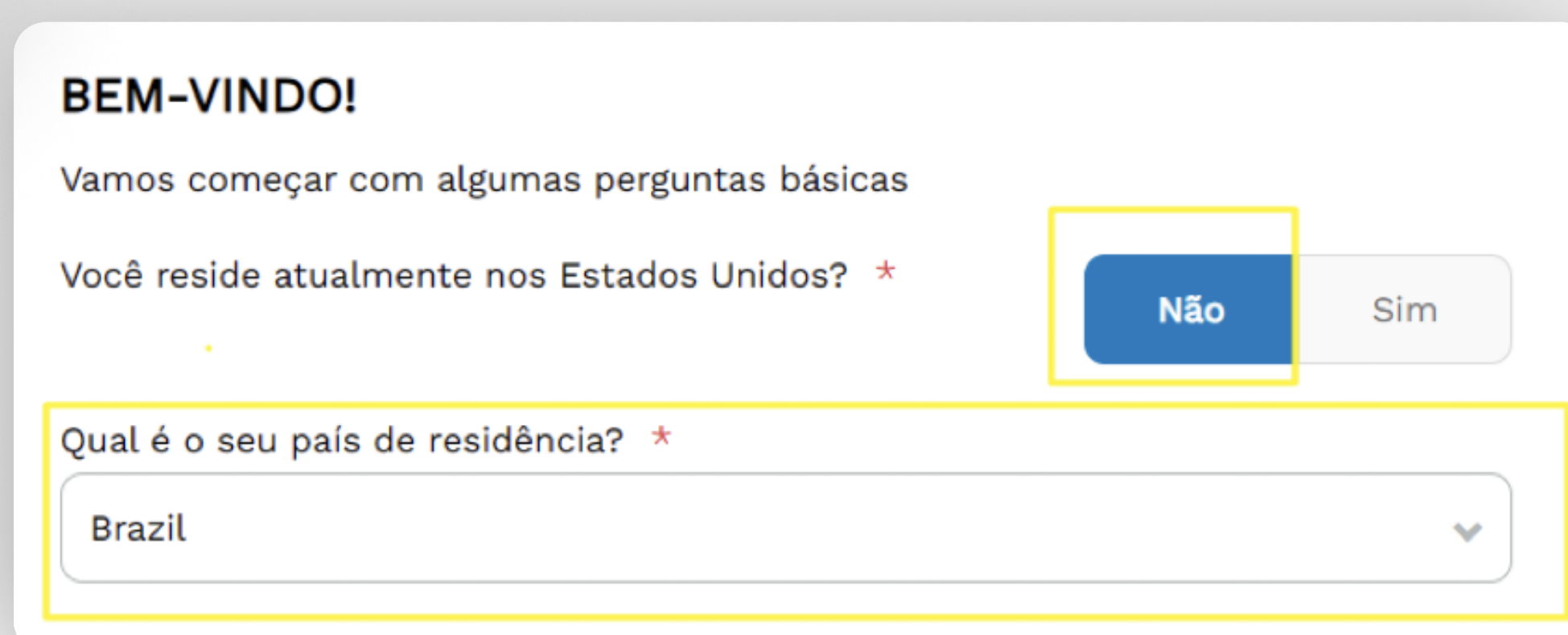
CONFIRME SEU ENDEREÇO DE E-MAIL!

Acabamos de lhe enviar um e-mail. **Por favor!** Certifique-se de clicar no link que você encontrará nele nas próximas **72 horas**. Depois disso, teremos que bloquear sua conta por motivos de segurança. Obrigado;!

VAI FAZER!

04

Responder sim ou não se você é residente dos usa atualmente (não sendo, coloque o seu país de residência);



BEM-VINDO!

Vamos começar com algumas perguntas básicas

Você reside atualmente nos Estados Unidos? *

☒ Não ☐ Sim

Qual é o seu país de residência? *

Brazil ▼

05

Escolhendo o tipo de conta que deseja abrir;

Que tipo de conta você deseja abrir?

Individual

Entidade / Trust

Articulação

As contas individuais têm um único proprietário.

Que tipo de conta você deseja abrir?

Margem

Numerário

A margem é o tipo de conta mais flexível. Ele permite que você peça dinheiro emprestado para negociar e permite que você use todas as estratégias de negociação disponíveis no tastytrade.

[Veja os riscos associados à negociação na margem.](#)

ESCOLHA A MARGEM INDIVIDUAL

06

Preencha os dados abaixo: (nome, nome do meio caso tenha e sobrenome. sufixo é caso você tenha algum no seu nome, ex: junior, neto...)

obs: preencher o endereço exatamente como consta no comprovante de residência.

obs: preencher o número do celular começando pelo código do país.

1. Informações de contato

! Por favor, liste seu nome como aparece em seu documento de identidade emitido pelo governo para que possamos verificar sua identidade. Se você não tiver todas essas informações com você agora, você pode entrar mais tarde e continuar a partir daqui.

Nome próprio * Nome do meio Apelido * Sufixo

Casa Endereço 1 * Caixa Postal Não Aceita Casa Endereço 2 (Apto / Suite / Outros)

Cidade * País *

Estado / Província Código Postal

Meu endereço postal e endereço físico são os mesmos *

Telefone celular * Telefone comercial Telefone Residencial

07

Preenchendo os dados pessoais: país de cidadania e nascimento (ambos brasil, se for o seu caso), cpf, estado civil, dependentes, data de nascimento **(mês/dia/ano)**.

The screenshot shows two sections of the registration form. Section 2, 'Estatuto de Cidadania', has a green checkmark and asks 'Você é um cidadão dos EUA?'. The 'Não' button is highlighted with a yellow box. Section 3, 'Informações Pessoais', also has a green checkmark and contains several fields: 'País de Cidadania' (Brazil), 'País de Nascimento' (Brazil), 'Número de identificação fiscal' (CPF, masked), 'Estado civil', '# Dependentes', 'Data de nascimento' (masked), and 'Como ficou sabendo do tastytrade?' (Internet Search).

08

Colocar informações de trabalho: caso seja autônomo, pode preencher nome do empregador com seu nome, ocupação colocar "outro" e no cargo colocar como proprietário. obs: escolha sim ou não no campo (você está sujeito à retenção de backup) caso você esteja sujeito à retenção na fonte.

The screenshot shows section 4, 'Informações sobre o emprego', with a green checkmark. It includes a dropdown for 'Situação Empregatícia' (Employed), text input for 'Nome do Empregador' (masked), a dropdown for 'Ocupação' (Other), a text input for 'Cargo' (PROPRIETÁRIO), and a question 'Você está sujeito à retenção de backup?'. The 'Não' button for this question is highlighted with a yellow box.

09

Leia com atenção todas as informações de afiliação e responda sim ou não;

5. Informações de Afiliação

Você é um diretor, acionista de 10% ou diretor de políticas de uma empresa de capital aberto? *

Não

Sim

Você está empregado, registrado ou afiliado a uma firma-membro de valores mobiliários ou futuros, membro de bolsa ou câmbio? *

Não

Sim

A conta é mantida para uma Pessoa Politicamente Exposta ou Funcionário Público atual ou anterior (inclui Indivíduos Americanos e Estrangeiros)? *

Não

Sim

Você é um consultor de investimentos registrado na SEC sob a Seção 203 da Lei de Consultores de Investimento ou em uma comissão de valores mobiliários do estado (ou qualquer agência ou escritório que exerça funções semelhantes)? *

Não

Sim

Essa conta é mantida para qualquer outra pessoa (seja uma pessoa física, corporação, parceria, trust ou outro) com ativos totais de pelo menos US\$ 50 milhões? *

Não

Sim

10

Adicione um contato de confiança:
(o campo serve para que eventualmente a tastytrade entre em contato e cheque os dados fornecidos.

Lembre-se que você está abrindo uma conta em uma corretora estrangeira, portanto, escolha uma pessoa de sua confiança.) OBS: PREENCHIMENTO DE TELEFONE E DATA DE NASCIMENTO SEGUEM O MESMO PADRÃO ANTERIORMENTE UTILIZADO.

6. Contato confiável

Deseja adicionar um contato confiável? *

Não

Sim

Como corretor, estamos autorizados a entrar em contato com sua pessoa de contato de confiança e divulgar informações sobre sua conta para abordar possíveis explorações financeiras, para confirmar as especificidades de suas informações de contato atuais, status de saúde ou a identidade de qualquer tutor legal, executor, administrador ou titular de uma procuração, ou conforme permitido pela Regra 2165 da FINRA.

Nome próprio *

Apelido *

O contato confiável reside atualmente nos Estados Unidos? *

Não

Sim

Mailing Endereço 1 *

Mailing Endereço 2 (Apto / Suite / Outros)

CASA

Cidade *

País *

Brazil

Estado / Província

Código Postal

PARANÁ

Número de telefone *

Endereço eletrônico *


+55 41

Data de nascimento *

Preencher os dados bancários e outros dados financeiros:

11

- nome do banco pode ser o banco em que você tenha conta no brasil;
- tipo de depósito inicial pode colocar wire (arame);
- saques esperados preencha conforme suas necessidades;
- valor inicial de depósito é simbólico;
- necessidade de liquidez (quando acha que vai precisar do dinheiro ali depositado?);
- tipo de atividade da conta pode colocar como investimento de longo prazo;

 **OPÇÕES**
PARA QUALQUER MERCADO

7. Atividade da conta

Nome do Banco Principal *

BTG PACTUAL

Valor do Depósito Inicial Antecipado *

1000

Tipo de Depósito Inicial *

Wire

Necessidades de Liquidez *

Not Important

Saques esperados *

Rare

Tipo de atividade da conta *

Long Term Investing

Preencher seu nível de conhecimento:



aqui precisa preencher no mais alto grau de conhecimento, não importa se você é iniciante, pois a corretora liberará os acessos aos investimentos conforme o seu nível de conhecimento. - em objetivo de negociação, sugerimos selecionar a opção “crescimento”.

O **Works** é o nosso plano mais flexível: inclui acesso a todas as opções e estratégias de negociação de futuros.

- Comprar Ações
- Ações de Venda a Descoberto
- Opções de Compra
- Venda de Chamadas Cobertas
- Spreads de risco definido
- Venda de chamadas nuas
- Venda Naked Puts
- Futuros

VAMOS VER SE VOCÊ SE QUALIFICA PARA THE WORKS

Se você quiser fazer o downgrade do seu plano de acesso, você pode fazê-lo mais tarde neste aplicativo.

1. Por favor, descreva o seu conhecimento de...

✓ Ações - Extenso

✓ Opções e Spreads Cobertos - Extenso

✓ Opções Descobertas - Extenso

➤ Futuros - Extenso

Limited

Good

Extenso

2. Objetivo de Negociação

☐ Especulação

Assumindo riscos maiores, geralmente por meio de negociações frequentes, com esperança de ganho acima da média.

☒ Crescimento

Investir em ações, opções ou futuros com fortes ganhos e/ou crescimento de receita ou potencial.

☐ Rendimento

Uma estratégia focada na renda corrente e não na valorização do capital.

☐ Preservação de Capital

Uma estratégia de investimento conservadora caracterizada pelo desejo de evitar o risco de perda.

13

Informe os seus rendimentos: obs: a corretora liberará seus acessos aos tipos de investimentos e operações correspondente aos seus rendimentos.

3. Informações Financeiras

✓ Renda Anual - \$25K - 50K

✓ Patrimônio líquido - \$50K - 100K

➤ Roupas líquidas - \$50K - 100K

\$0 - 50K

\$50K - 100K

\$100K - 200K


\$200K - 500K

\$500K - 1M

\$1M - 5M

\$5M +

CONTINUAR PARA A SEGURANÇA

 **OPÇÕES**
PARA QUALQUER MERCADO

14

Habilite a autenticação de dois fatores:

a sugestão é utilizar um app (pode ser o authenticator do google) você encontra na loja de aplicativos do seu celular:

Google Authenticator

Google Authenticator é um software de token que implementa serviços de verificação de



15

Clique na opção aplicativo autenticador:

- após baixar o app, clique em “pronto” para autenticar.

2. Habilitar a autenticação de dois fatores

Proteja sua conta. Um aplicativo autenticador pode ser mais seguro do que o SMS.

☒ Aplicativo autenticador

☐ SMS

Você precisará de um aplicativo autenticador em seu telefone para habilitar a autenticação de dois fatores.



Aplicativos autenticadores populares:

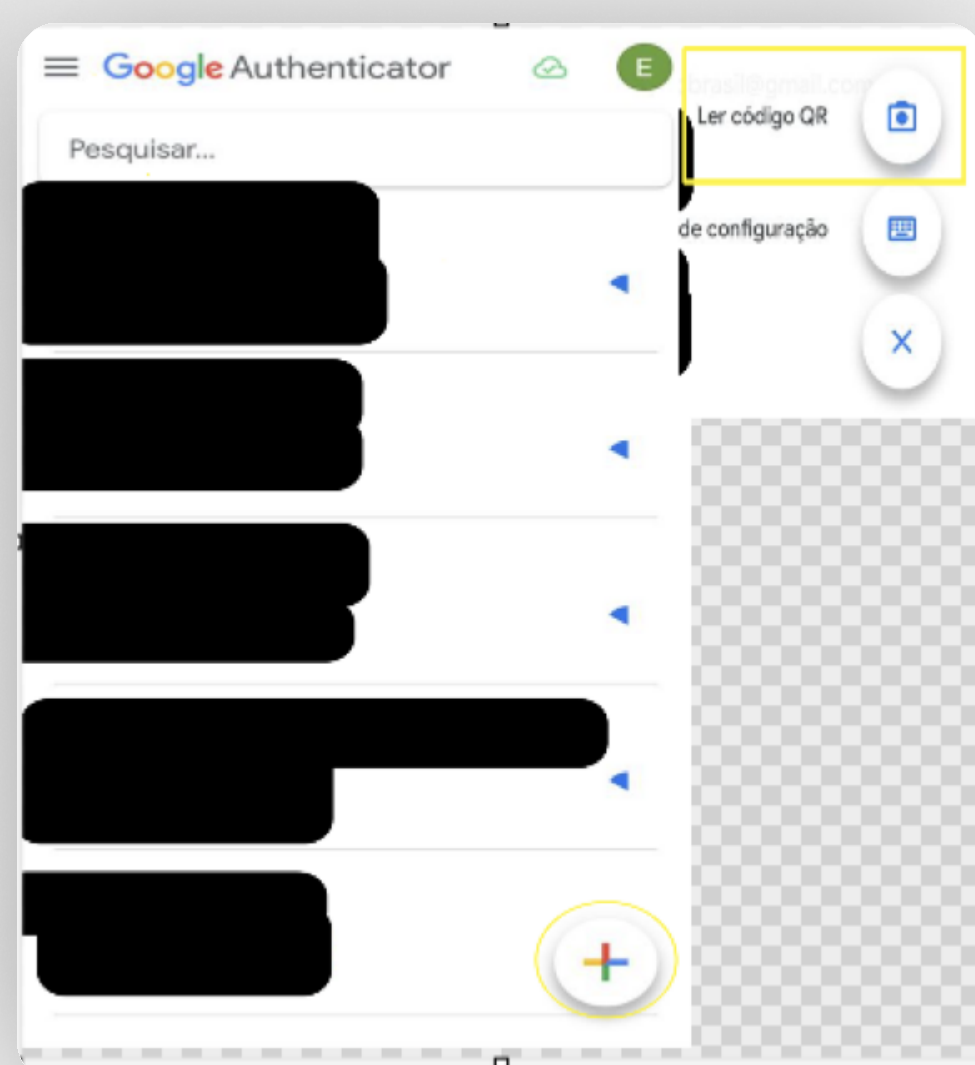
- [Authy](#)
- [Google iOS](#)
- [Google Android](#)
- [Autenticador da Microsoft](#)
- [Autenticador 2FAS](#)

PRONTO PARA AUTENTICAR

 **OPÇÕES**
PARA QUALQUER MERCADO

16

Abra o app, clique no “+” que aparece no canto inferior direito e escaneie o qr code.



17

Digite o código que será gerado no aplicativo.

1º Passo: Escaneie o código abaixo para sincronizar a conta:

Use seu aplicativo autenticador para escanear o código QR:



Digite seu código: *

VERIFICAR CÓDIGO

Se você não conseguir escanear o QR Code, copie e cole a chave abaixo em seu aplicativo autenticador:

N3HUUWI6UESI3QT7CHYY6TGNRZC2O55S

Copiar para área de transferência

18

Crie uma pergunta secreta e coloque a resposta para ela: obs – anote pois em algum momento a tasty pode solicitar.

3. Proteja sua conta

Crie uma pergunta de segurança e forneça a resposta correspondente abaixo.

Pergunta de segurança *

Pergunta Resposta *

CONTINUAR PARA DOCUMENTOS IMPORTANTES

19

Tenha os documentos de comprovação de identidade e residência em mãos:

Verificação de documento de identificação

Os documentos devem ser carregados em até 15 minutos

Start verification

This process is designed to verify your identity and protect you from identity theft.

Please have your ID ready and click 'Start'.

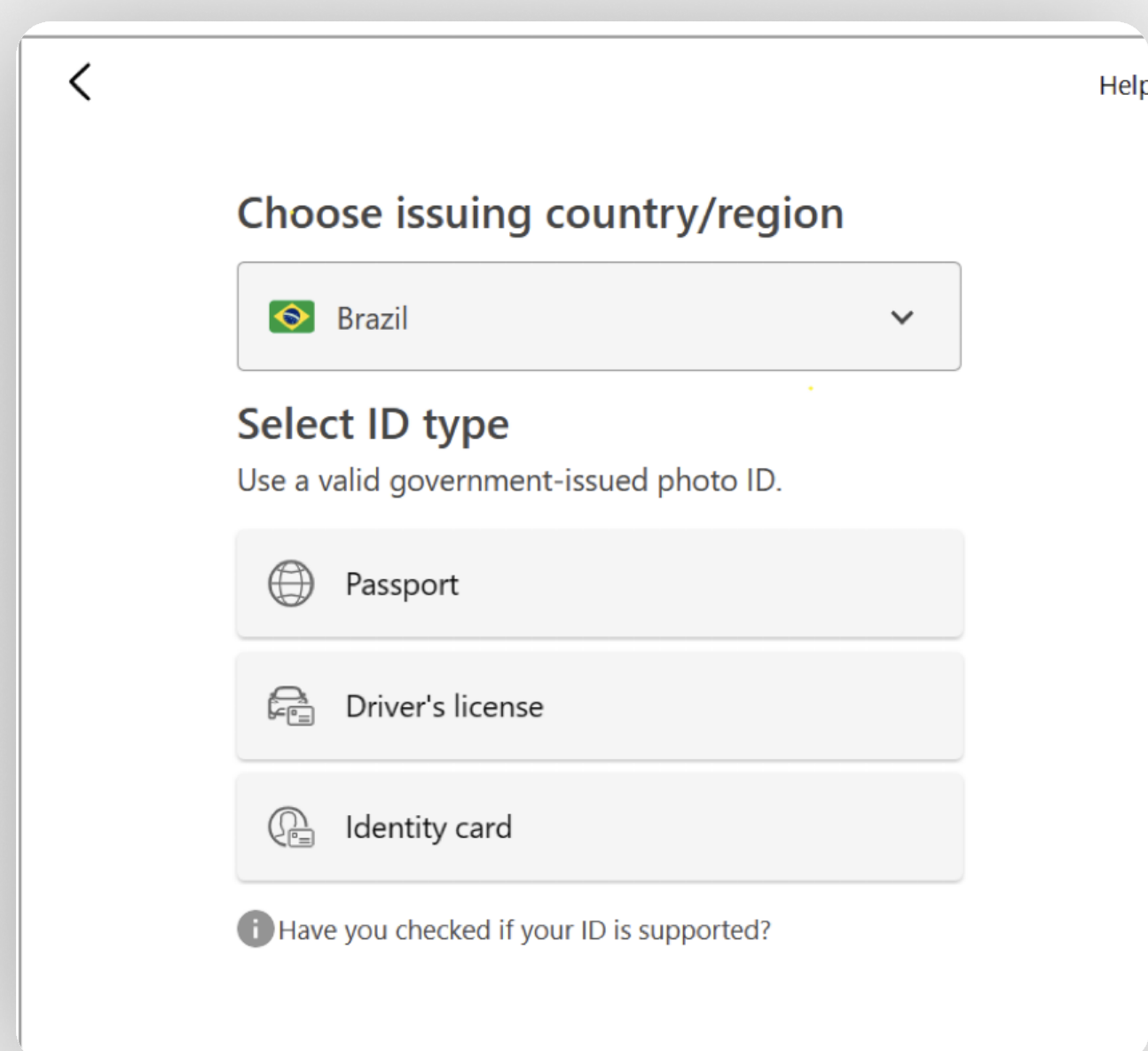
This page will expire in a few minutes if you do not start.

Start

By clicking "Start", I consent to Jumio collecting, processing, and sharing my personal information, which may include biometric data, as set out

20

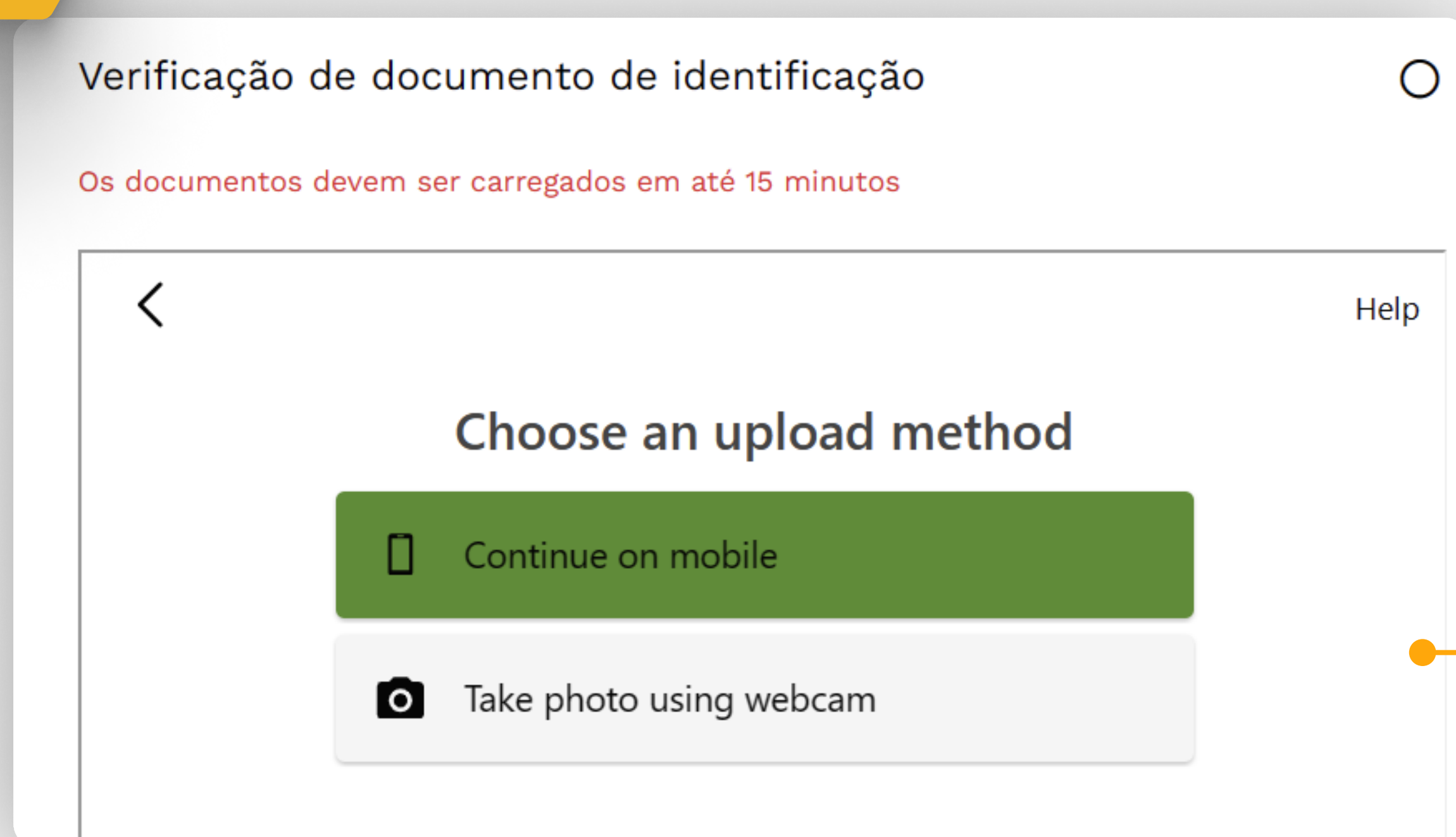
Selecionar qual documento utilizará para identificação:



The screenshot shows a mobile app interface for document selection. At the top, there is a back arrow and a 'Help' link. The main heading is 'Choose issuing country/region'. Below it is a dropdown menu with 'Brazil' selected. The next section is 'Select ID type' with the instruction 'Use a valid government-issued photo ID.' Below this are three buttons: 'Passport' (with a globe icon), 'Driver's license' (with a license icon), and 'Identity card' (with an ID card icon). At the bottom, there is a small information icon and the text 'Have you checked if your ID is supported?'.

21

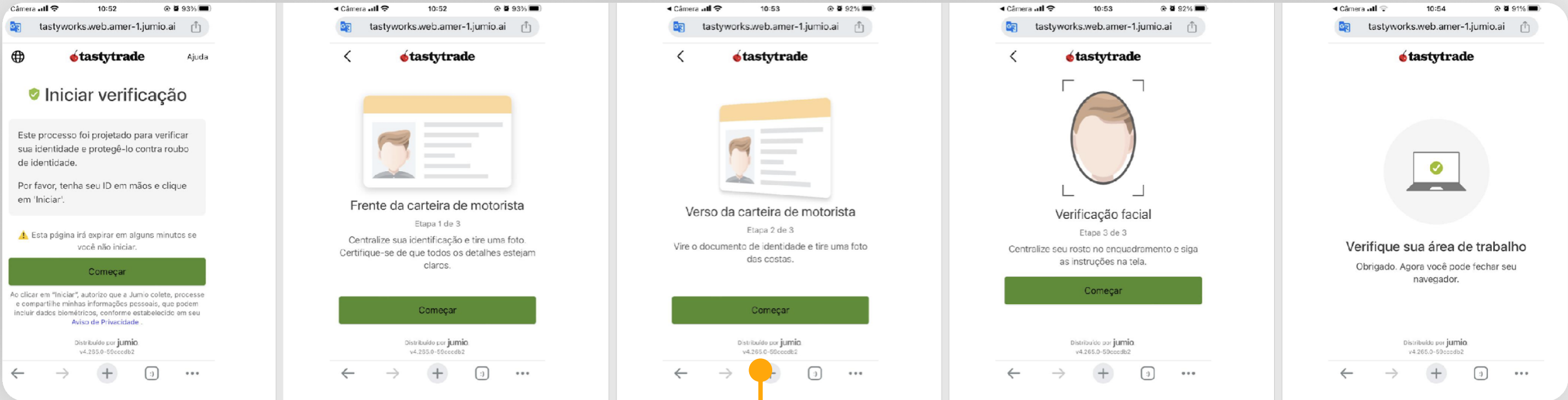
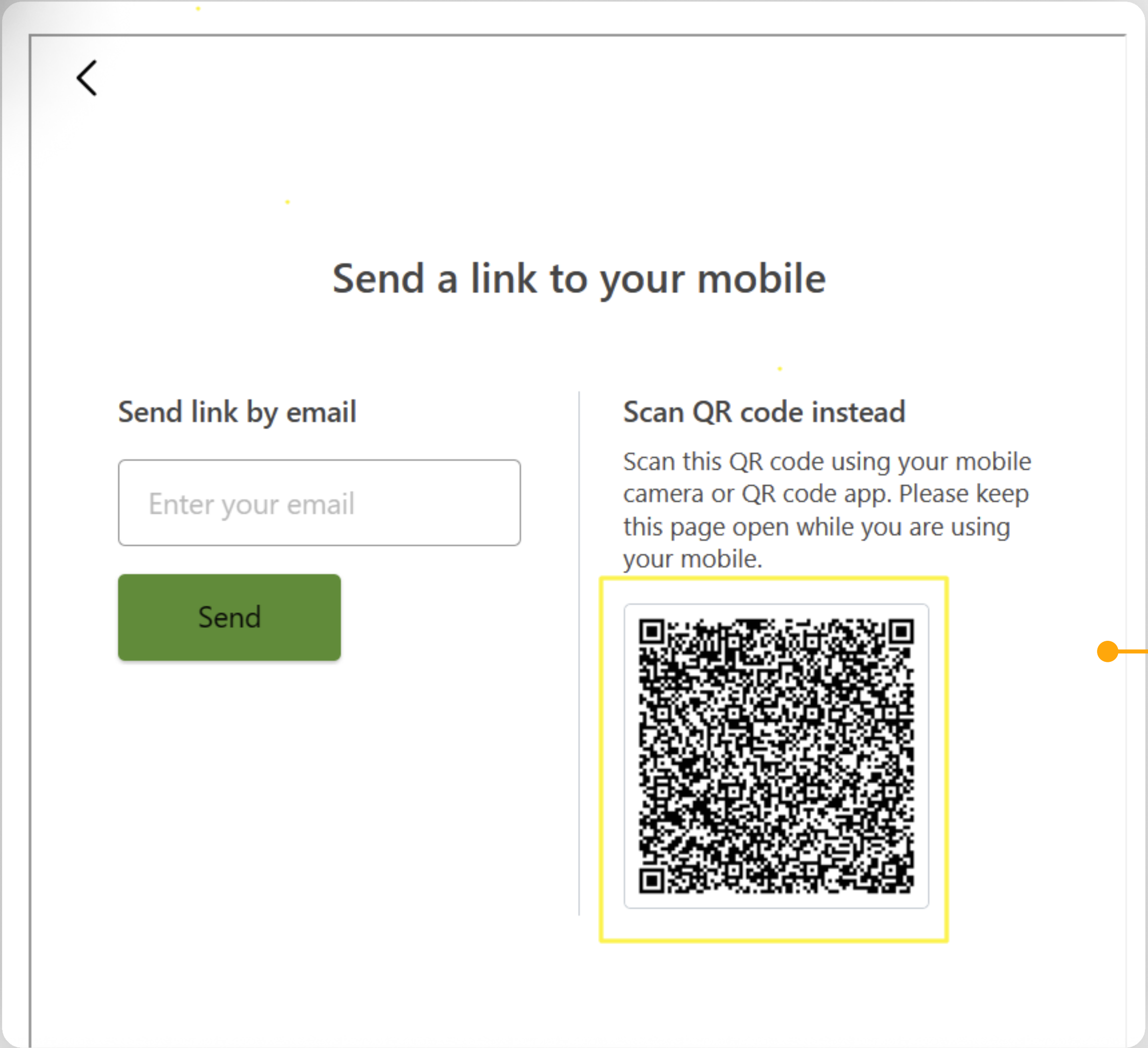
Escolha se quer continuar via webcam ou celular:



The screenshot shows a mobile app interface for document verification. At the top, there is a back arrow and a 'Help' link. The main heading is 'Verificação de documento de identificação'. Below it is a red warning message: 'Os documentos devem ser carregados em até 15 minutos'. The next section is 'Choose an upload method'. Below this are two buttons: 'Continue on mobile' (with a mobile phone icon) and 'Take photo using webcam' (with a camera icon).

22

Caso tenha optado pelo celular, leia o qr code pela câmera e siga os passos mostrados nas imagens.



23

Faça o upload do comprovante de residência com o endereço igual ao que você preencheu anteriormente


São três opções de comprovante que você pode utilizar:

- conta de serviço público (água e luz);
- extrato do cartão de crédito;
- extrato bancário.

Verificação de Documentos de Endereço

Escolha uma opção para o upload do documento de endereço *

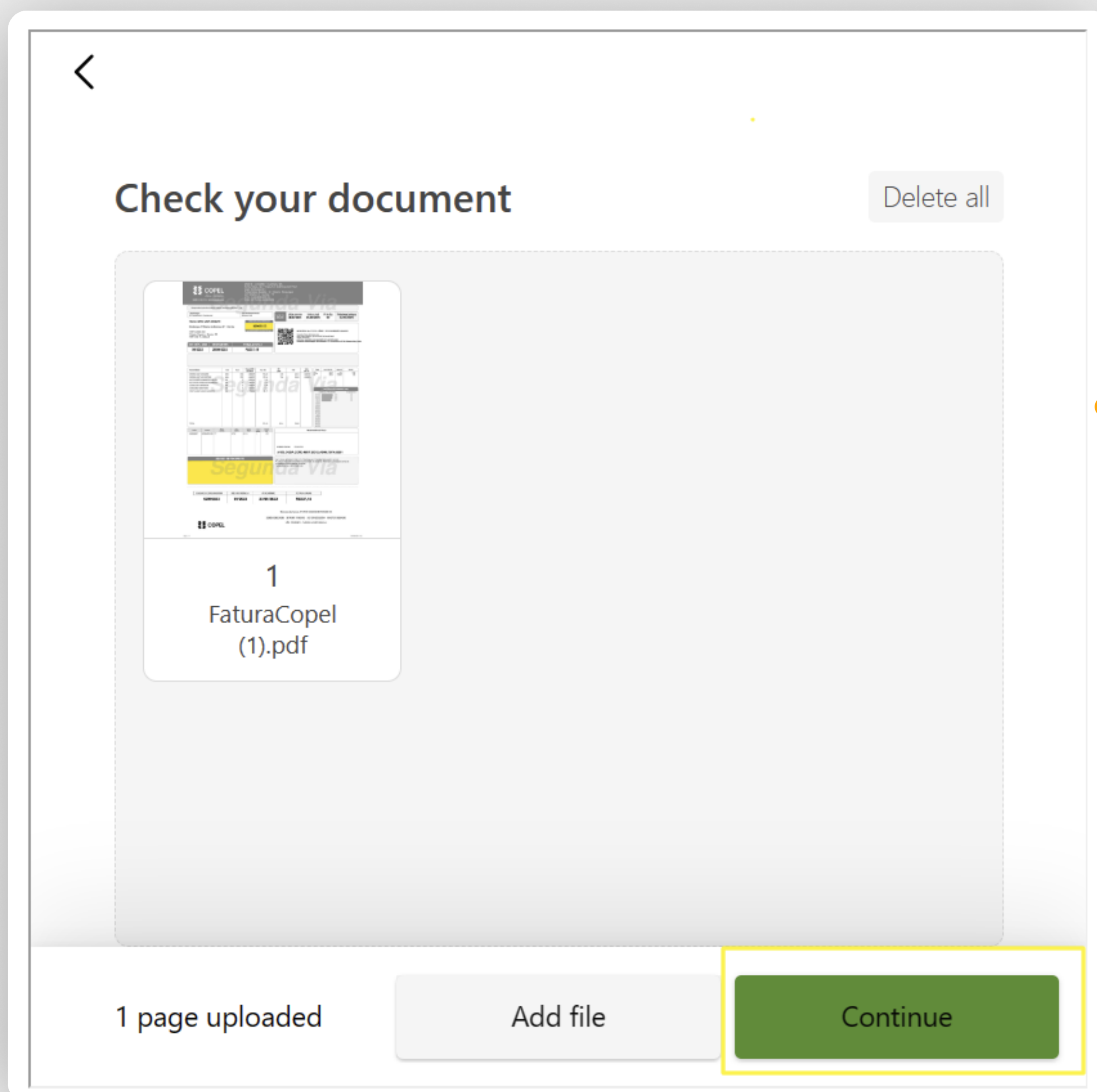
Utility Bill



Upload utility bill

- Upload a color image of the whole document.
- Maximum file size: 30 images or 10 MB

Choose file



24

Revise os documentos e, caso esteja de acordo, clique no sim e dê sequência:

Documentos Importantes

Documentos do Cliente

Acordo de Assinante de Dados de Mercado da Nasdaq

tastytrade Contrato de Licença de Usuário Final

tastytrade Política de Privacidade

Características e riscos das opções padronizadas

Acordo de Margem

contrato de cliente tastytrade

Brochura de informações ao cliente da Apex

Política de Privacidade da Apex

Contrato de Opção

Divulgação de Risco de Negociação em Horário Estendido

Declaração de continuidade de negócios

Termos e Condições do SMS

Divulgação de Risco de Day Trading

Roteamento eletrônico e divulgações de risco de negociação

Divulgação de Margem

Declaração especial para escritores de opções descobertas

Contrato do Cliente Apex

Acordo de Assinante de Dados de Mercado da Cme

Acordo de Assinante de Dados de Mercado da NYSE

Acordo de Assinante de Dados de Mercado da Opra

Resumo do Relacionamento com o Cliente

Você recebeu, leu e entendeu cada um dos documentos acima, e concorda com todas as disposições de cada documento?

Não

Sim

REVISE SUA INSCRIÇÃO

25

Revise os dados preenchidos e, caso esteja tudo ok, assine com seu nome conforme preencheu.

Tipo de Conta

Margem Individual

editar

Informações do Trader

editar

Acesso à Negociação

O Plano de Obras

editar

Segurança

✓ Confirmação de Identidade

✓ Validação de dispositivo

✓ Conta Protegida

Documentos Importantes

✓ Todos os documentos recebidos, lidos e compreendidos

Eu, concordo que...

Todas as informações que forneci neste aplicativo são atuais e precisas.


Li e concordo com os acordos e divulgações acima e retive cópias de cada um.

Assinatura *

(Assine abaixo)

Claro

ASSINE E ENVIE A INSCRIÇÃO

 **OPÇÕES**
PARA QUALQUER MERCADO

26

AGORA A INSCRIÇÃO ESTÁ FINALIZADA

Fique atento ao e-mail, pois a confirmação ou qualquer solicitação adicional será enviada por esse canal. você pode acessar o site com os dados de acesso que colocou e verificar o status da conta ou solicitações adicionais.



Obrigado por enviar uma candidatura!

Fique atento a um e-mail de confirmação em sua caixa de entrada. Você pode entrar no [site de Gerenciamento de Conta](#) para verificar o status da sua conta a qualquer momento. Se você tiver alguma dúvida, confira nossa Central de [Ajuda sobre os tempos de processamento de aplicativos](#) e muito mais.

Enquanto isso, aprenda mais sobre como começar a usar a plataforma de negociação tastytrade com nossos vídeos e guias úteis.

[CONFIRA AQUI](#)

27

Escolha pelas configurações do seu sistema operacional e baixe a plataforma: **tastytrade online trading platforms: mobile & desktop**

→ **TOQUE AQUI** ←

↓ÁREA DE TRABALHO

BAIXAR INSTALLER

Desktop requer uma conta tastytrade ativa e não funcionará sem ela. [Abra uma conta.](#)

Todos os instaladores

[Mac OS Intel](#)
[Mac OS Apple Silicone](#)
[Windows de 64 bits](#)

[Linux deb de 64 bits](#)
[RPM de 64 bits do Linux](#)

Apoio

support@tastytrade.com
888-247-1963

Atualizações

O software será atualizado automaticamente para a versão mais recente após a conclusão da instalação e sempre que novas versões forem lançadas. O instalador inclui o Java Runtime Environment necessário.

Requisitos

Sistema Operacional
Mac OS / Windows de 64 bits / Linux de 64 bits
RAM mínimo de 2 GB, 8 GB recomendado
Espaço em disco rígido: 200 MB para instalação, 250 MB recomendado

Rede
Velocidade de conexão: 1.5Mbps mínimo, 6Mbps recomendado
O software se conecta aos nossos serviços por SSL HTTPS nas portas 443 e 7301-7305 para dados de mercado.



 **OPÇÕES**
PARA QUALQUER MERCADO

