



Simulado de Atualidades

Questões sobre o Censo Demográfico 2022

Prof. Leandro Signori

Enunciado para as questões

O Instituto Brasileiro de Geografia e Estatística (IBGE) divulgou no dia 28 de junho de 2022, os primeiros resultados de população e domicílios do Censo Demográfico 2022, apresentando um conjunto de informações básicas sobre os totais populacionais e de domicílios no Brasil em diferentes níveis geográficos e recortes, além de diversos indicadores derivados dessas informações, como a média de moradores por domicílio, a densidade demográfica e a taxa de crescimento anual da população e dos domicílios.

Sobre os primeiros resultados do Censo Demográfico 2022, julgue os itens em C ou E (certo ou errado):

Questão 01

O Brasil tem 203.062.512 habitantes. O número veio abaixo das projeções anteriores do IBGE e indicam que a transição demográfica no país está ocorrendo de forma mais acentuada do que se estimava.

Questão 02

Roraima teve a maior taxa de crescimento populacional no período 2010-2022. Contribuiu para isso a migração de venezuelanos para o Brasil, em que parcela expressiva permanece no estado, que deixou de ser o de menor população do país.

RORAIMA CRESCEU MAIS; ALAGOAS E RIO FICAM ESTÁVEIS

população em cada uma das unidades da Federação
(em milhões de habitantes)

Estado	2010	2022	% de crescimento
RR	0,5	0,6	41,3
SC	6,2	7,6	21,8
MT	3,0	3,7	20,5
GO	6,0	7,1	17,5
AC	0,7	0,8	13,2
AM	3,5	3,9	13,1
MS	2,4	2,8	12,6
DF	2,6	2,8	9,6
PR	10,4	11,4	9,6
AP	0,7	0,7	9,6
TO	1,4	1,5	9,3
ES	3,5	3,8	9,1
SP	41,3	44,4	7,7
PA	7,6	8,1	7,1
SE	2,1	2,2	6,8
PB	3,8	4,0	5,5
PI	3,1	3,3	4,8
MG	19,6	20,5	4,8
RN	3,2	3,3	4,2
CE	8,5	8,8	4,0
MA	6,6	6,8	3,0
PE	8,8	9,1	3,0
RS	10,7	10,9	1,7
RO	1,6	1,6	1,2
BA	14,0	14,1	0,9
RJ	16,0	16,1	0,4
AL	3,1	3,1	0,2
total	190,8	203,1	6,5

fonte: IBGE - Censo Demográfico

Questão 03

Todos os municípios brasileiros, incluindo distritos, receberam visita de recenseadores no Censo de 2022.

Questão 04

A recusa dos moradores para responder o Censo foi considerada alta pelo IBGE, que realizou um terço das entrevistas por meios digitais.



PRIMEIROS
RESULTADOS

IBGE
Instituto Brasileiro de Geografia e Estatística

Modalidade de Coleta



Entrevista Presencial

72.433.841
questionários
(98,88%)



Autopreenchimento pela Internet

410.598
questionários
(0,56%)



Entrevista por Telefone

412.598
questionários
(0,56%)

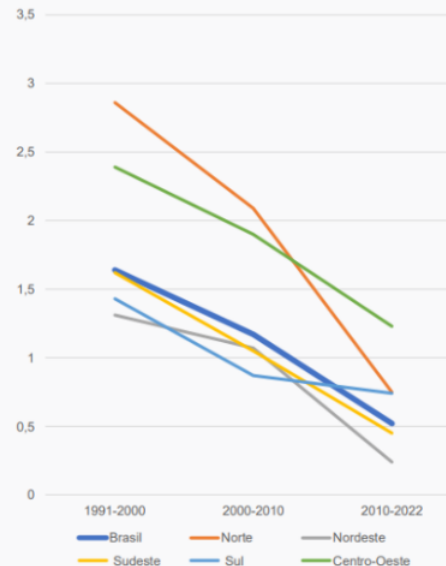
Fonte: Censo Demográfico 2022: População e domicílios - Primeiros resultados

Questão 05

A taxa de crescimento anual da população brasileira entre 2010 e 2022 foi a mais baixa registrada na série histórica. Por regiões, a maior taxa de crescimento anual ocorreu no Centro-Oeste e a menor no Nordeste.

Censo Demográfico no Brasil

Brasil e Grandes Regiões	Taxa média geométrica de incremento anual da população residente		
	1991-2000	2000-2010	2010-2022
Brasil	1,64	1,17	0,52
Norte	2,86	2,09	0,75
Nordeste	1,31	1,07	0,24
Sudeste	1,62	1,05	0,45
Sul	1,43	0,87	0,74
Centro-Oeste	2,39	1,90	1,23



Taxa de crescimento anual entre regiões brasileiras — Censo 2022 / IBGE

Questão 06

As regiões Sudeste e Sul foram as que mais contribuíram para o crescimento da população brasileira em número de habitantes. Considerando a participação relativa da população residente por região, as regiões Nordeste e Sul tiveram queda percentual em relação à população brasileira.

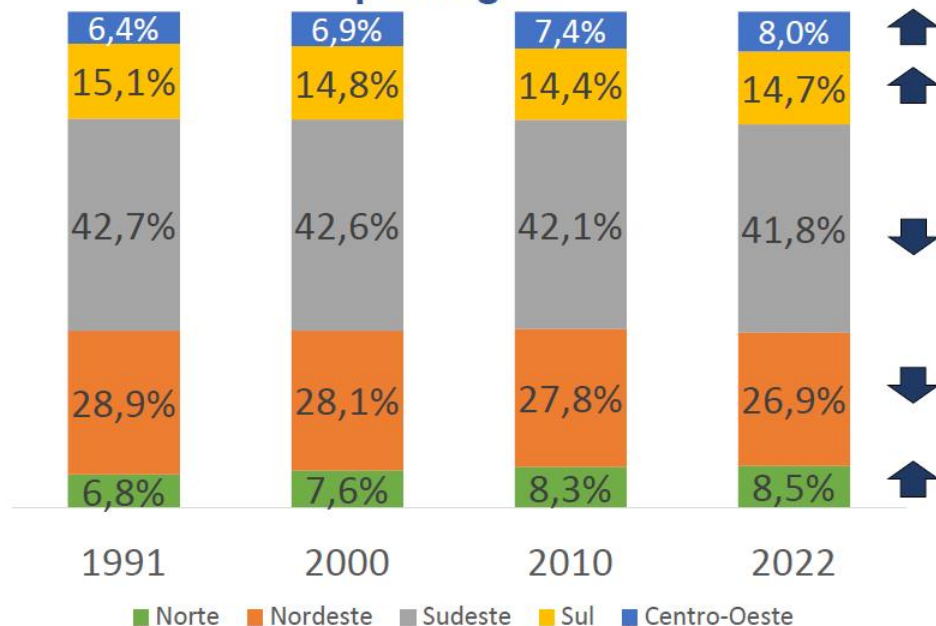


**PRIMEIROS
RESULTADOS**

IBGE
Instituto Brasileiro de Geografia e Estatística

Participação relativa da população residente por região

Fonte: Censo Demográfico 2022: População e domicílios - Primeiros resultados



Questão 07

O Censo de 2022 confirmou a tendência de "interiorização" da população brasileira, que já havia sido mostrada no Censo de 2010, com o crescimento nos municípios médios das regiões Norte e Centro-Oeste.

Questão 08

São Paulo segue sendo o município mais populoso do país, seguido de Brasília e Belo Horizonte.

Questão 09

O Brasil tem três municípios com menos de mil habitantes, sendo Serra da Saudade, em Minas Gerais, o município de menor população no país.

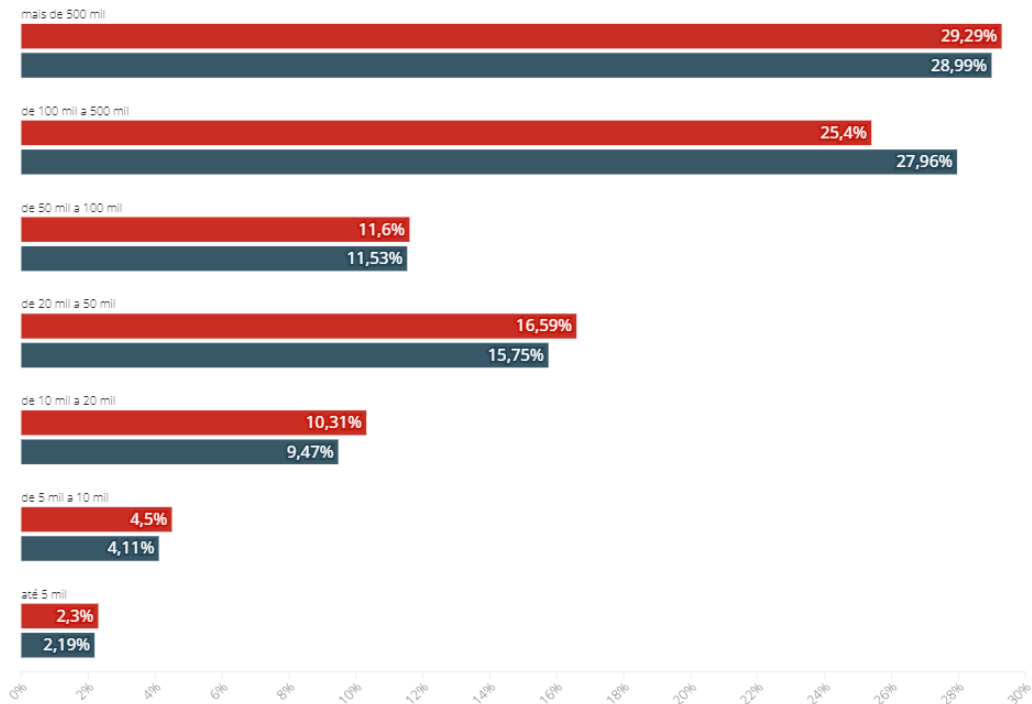
Questão 10

A concentração populacional em cidades de maior porte, com mais de 500 mil habitantes, aumentou no período de 2010 a 2022, o que confirma a tendência de aglomeração metropolitana no país.

Distribuição de moradores por tamanhos de cidades

Confira a parcela populacional dos municípios, segundo classes de tamanho.

■ % da população em 2010 ■ % da população em 2022



g1

Fonte: IBGE

Questão 11

O Paraná voltou a ser o quinto estado de maior população, ultrapassando o Rio Grande do Sul, que caiu para a sexta colocação.

Questão 12

Goiás é a unidade federativa de maior população do Centro-Oeste, Pará do Norte e a Bahia do Nordeste. Alagoas é a de menor população do Nordeste, Amapá do Norte e Santa Catarina do Sul.

Questão 13

O crescimento populacional do Centro-Oeste nas últimas décadas pode ser explicado, entre outros fatores, por políticas públicas implementadas a partir da segunda metade do século passado, como a construção de Brasília e a expansão da fronteira agrícola para o Cerrado e as bordas da Amazônia.

Questão 14

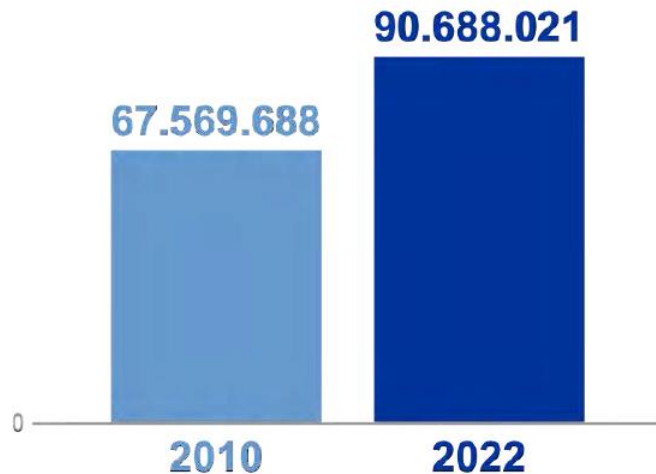
No período 2010-2022, o aumento no número de domicílios foi de mais de trinta por cento, sendo que os domicílios particulares permanentes ocupados aumentaram em maior número do que os domicílios não ocupados.



**PRIMEIROS
RESULTADOS**

IBGE
Instituto Brasileiro de Geografia e Estatística

Um aumento de 34%
do número de domicílios entre 2010 e 2022



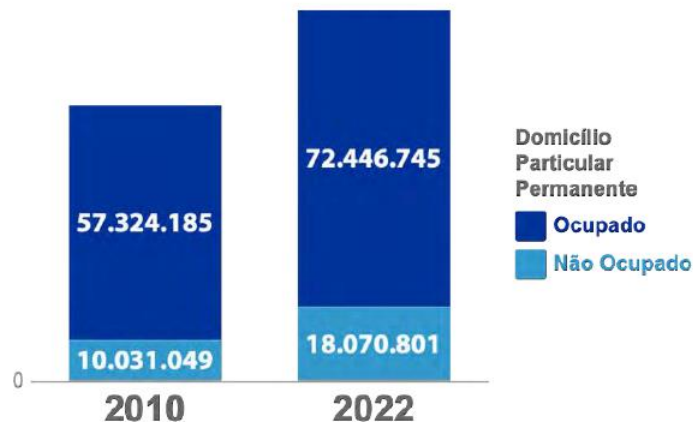


**PRIMEIROS
RESULTADOS**

IBGE
Instituto Brasileiro de Geografia e Estatística

O Brasil cresceu

Os **domicílios particulares permanentes ocupados** aumentaram **26%**
e os **não ocupados** aumentaram **80%** desde 2010



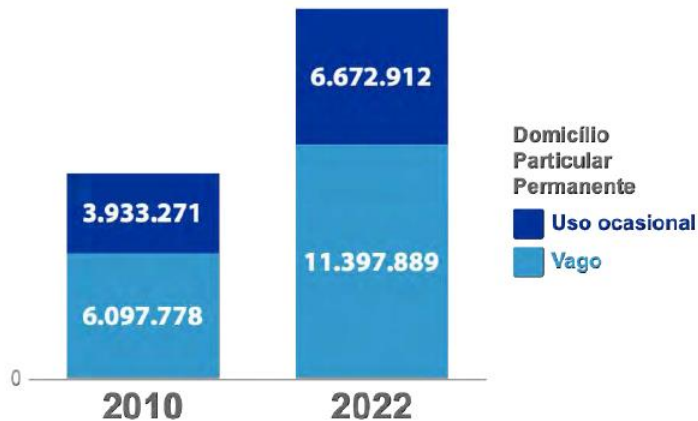


**PRIMEIROS
RESULTADOS**

IBGE
Instituto Brasileiro de Geografia e Estatística

O Brasil cresceu

Os **domicílios particulares permanentes Vagos** aumentaram **87%**
e os de **Uso Ocasional** aumentaram **70%** desde 2010



Questão 15

A queda na média do número de moradores por domicílio no período 2010-2022 pode ser exclusivamente explicada pelo expressivo aumento relativo desses imóveis em comparação com o baixo percentual de crescimento da população brasileira.

GABARITO



01 – C	02 – E	03 – C	04 – E	05 – C
06 – E	07 – C	08 – E	09 – C	10 – E
11 – C	12 – E	13 – C	14 – E	15 – E



Estratégia
Concursos