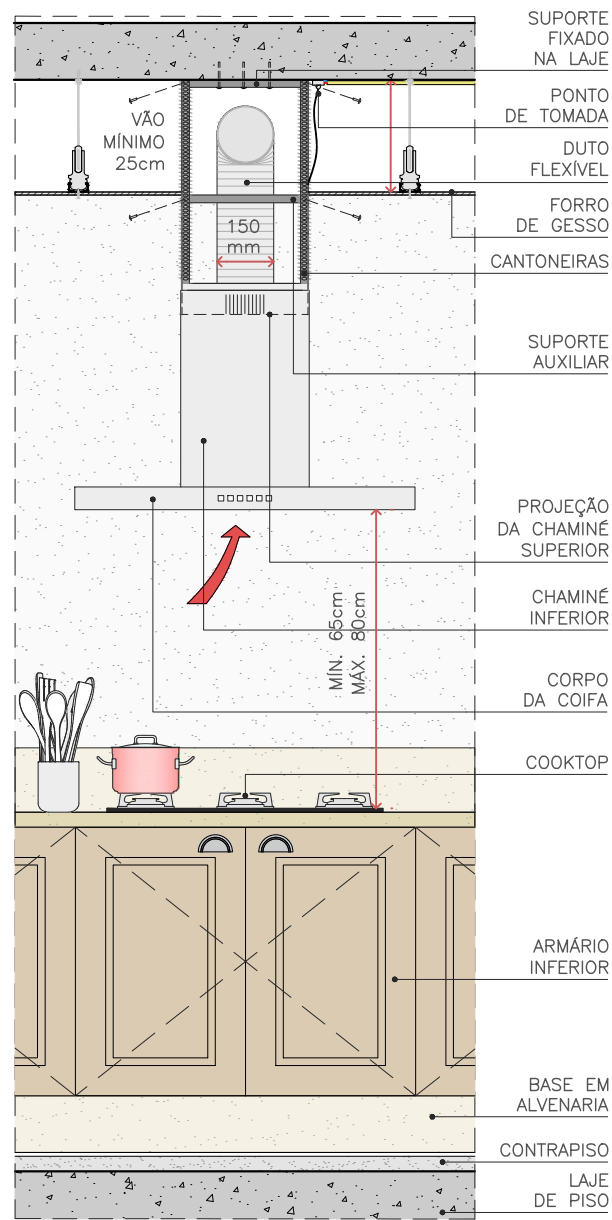


**CORTE EXTERNO E INTERNO**

ESC. 1:20



**VISTA FRONTAL**

ESC. 1:20

O DUTO FLEXÍVEL DEVERÁ TER NO MÁXIMO 3m DE COMPRIMENTO E O MÍNIMO DE CURVAS POSSÍVEIS, SENDO A TAMPA DE PROTEÇÃO FEITA COM UM TUBO DE PVC. PREVER SAÍDA PARA A ÁREA EXTERNA ATRAVÉS DE ORIFÍCIO NO FORRO E CONFERIR SE A PAREDE ONDE O DUTO PASSARÁ NÃO POSSUI VIGAS OU PILARES.

OS ACABAMENTOS PODEM VARIAR CONFORME O MODELO DEFINIDO. VERIFICAR NO MANUAL DE INSTALAÇÃO SE A COMPOSIÇÃO SÃO DUAS PEÇAS DE CHAMINÉ OU PEÇA ÚNICA.

VERIFICAR SE A ALTURA DE INSTALAÇÃO ESTÁ DE ACORDO COM O MANUAL DA COIFA DEFINIDA (MÉDIA: ENTRE 65CM A 80CM ACIMA DO FOGÃO/COOKTOP) E SE A COIFA ESTÁ CENTRALIZADA COM O FOGÃO/COOKTOP.

A REPRESENTAÇÃO DA COIFA NO DETALHE É PARA O MODO EXAUSTOR, AO ESCOLHER O MODO DEPURADOR É NECESSÁRIO A UTILIZAÇÃO DO FILTRO DE CARVÃO ATIVADO QUE IRÁ FILTRAR A GORDURA, LIMPANDO O AR QUE RETORNA AO AMBIENTE.

VERIFIQUE SE A VOLTAGEM DO PONTO DE TOMADA É COMPATÍVEL COM A ESPECIFICADA NO MANUAL DA COIFA DEFINIDA.

MODELO DA COIFA: TRAMONTINA NEW DRITTA ISLA AÇO INOX 90 CM.



NOME DO DETALHE  
**COIFA DE ILHA**

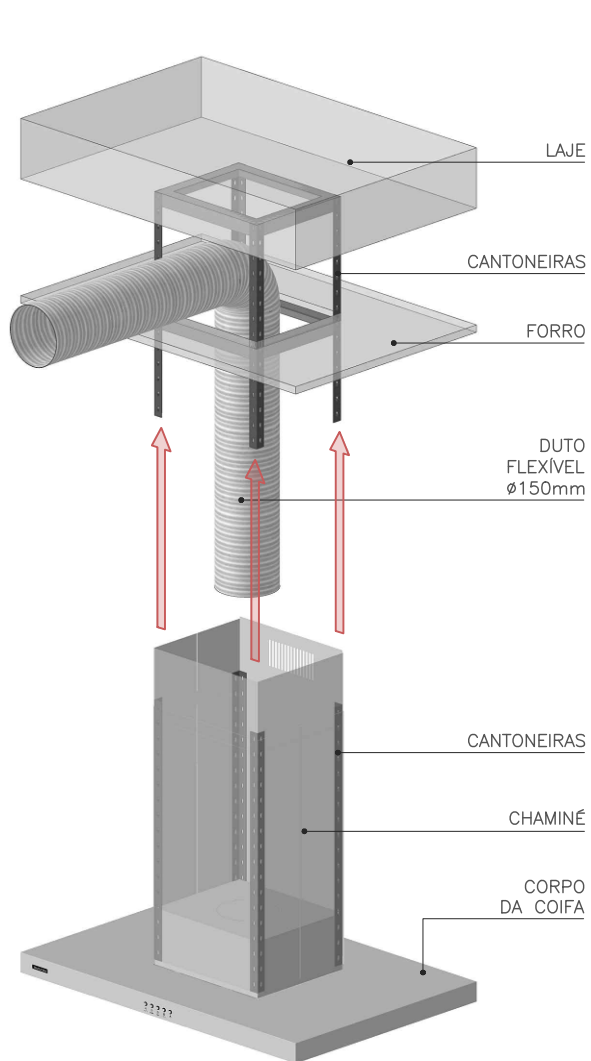
CATEGORIA  
**MARÇENARIA E ELETROS**

PÁGINA  
**1/2**

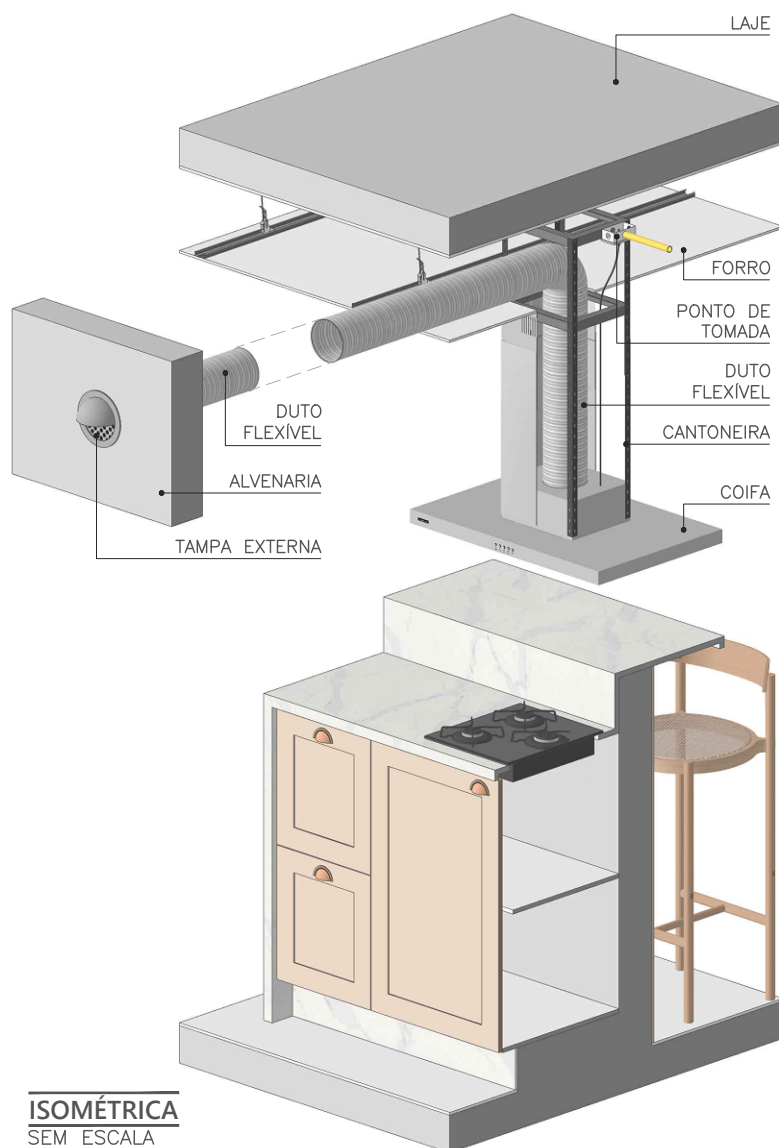
040



**GORDEEFF**  
ARQUITETURA



ISOMÉTRICA  
SEM ESCALA



ISOMÉTRICA  
SEM ESCALA

