

## MÓDULO 2

Análise técnica

## AULA 4

# TIPOS DE GRÁFICO

1

# Conteúdo desta aula:



Recapitulando a aula anterior



Tipos de Gráficos



Gráfico de Linha



Gráfico de Barra



Gráfico de Renko



Gráfico de Candlesticks (Velas Japonesas)



Resumo

## MÓDULO 2

Análise Técnica

## AULA 4

### Tipos de Gráfico

2



# TIPOS DE GRÁFICOS

## MÓDULO 2

Análise Técnica

## AULA 4

### Tipos de Gráfico

3

Mê Poupe !

# Tipos de Gráficos

Os gráficos  
mais  
comuns  
são:



Gráfico  
de **Linha**



Gráfico  
de **Barra**



Gráfico  
de **Renko**



Gráfico de  
**Candlesticks**

## MÓDULO 2

Análise Técnica

## AULA 4

### Tipos de Gráfico

4

## MÓDULO 2

Análise Técnica

## AULA 4

### Tipos de Gráfico




# GRÁFICO DE LINHA

Mê Poupe !

## Gráfico de Linha

É o tipo de **gráfico mais comum**.



Usado para interligação  
dos preços ao  
**longo do tempo.**

### MÓDULO 2

Análise Técnica

### AULA 4

### Tipos de Gráfico

# Exemplo de Gráfico de Linha



Fonte: Tradingview

É possível ver **tendência**,  
mas sem determinar **ondas**  
**com precisão.**

## MÓDULO 2

Análise Técnica

## AULA 4

## Tipos de Gráfico

7

**MÓDULO 2**

Análise Técnica

**AULA 4**

**Tipos de Gráfico**



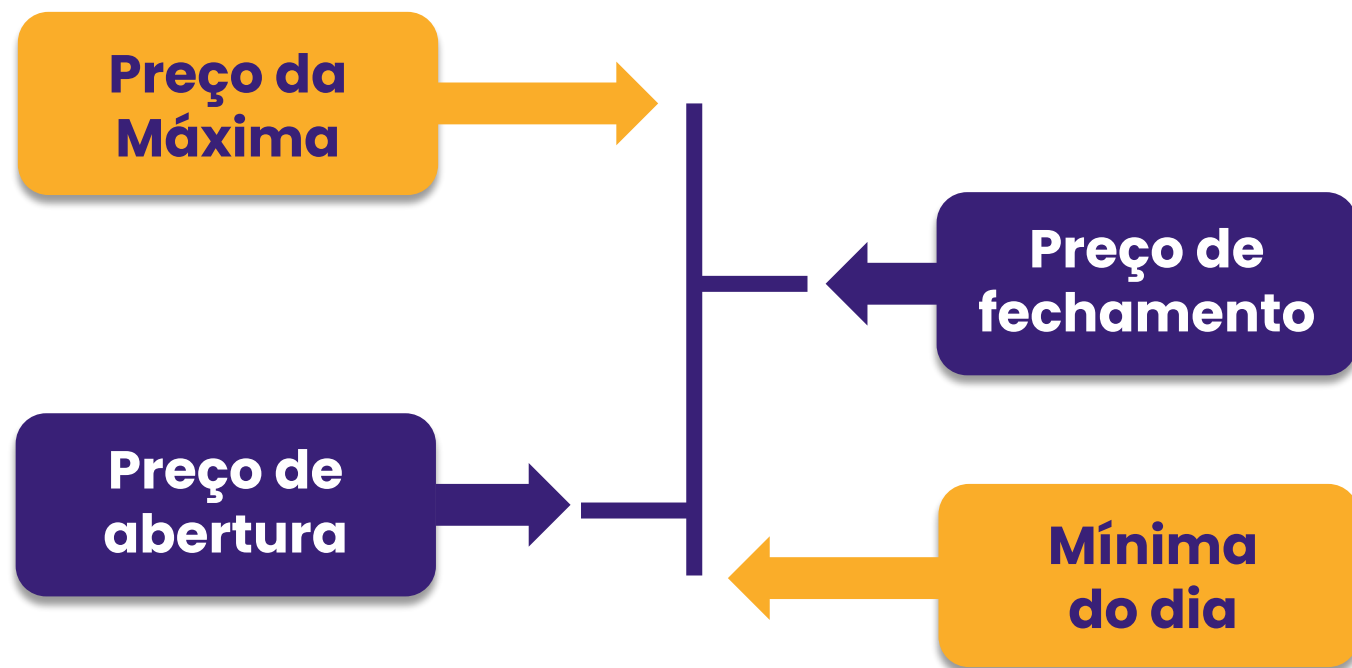
# GRÁFICO DE BARRA



**Mê Poupe** !

# Gráfico de Barra

Detalhando uma barra:



## MÓDULO 2

Análise Técnica

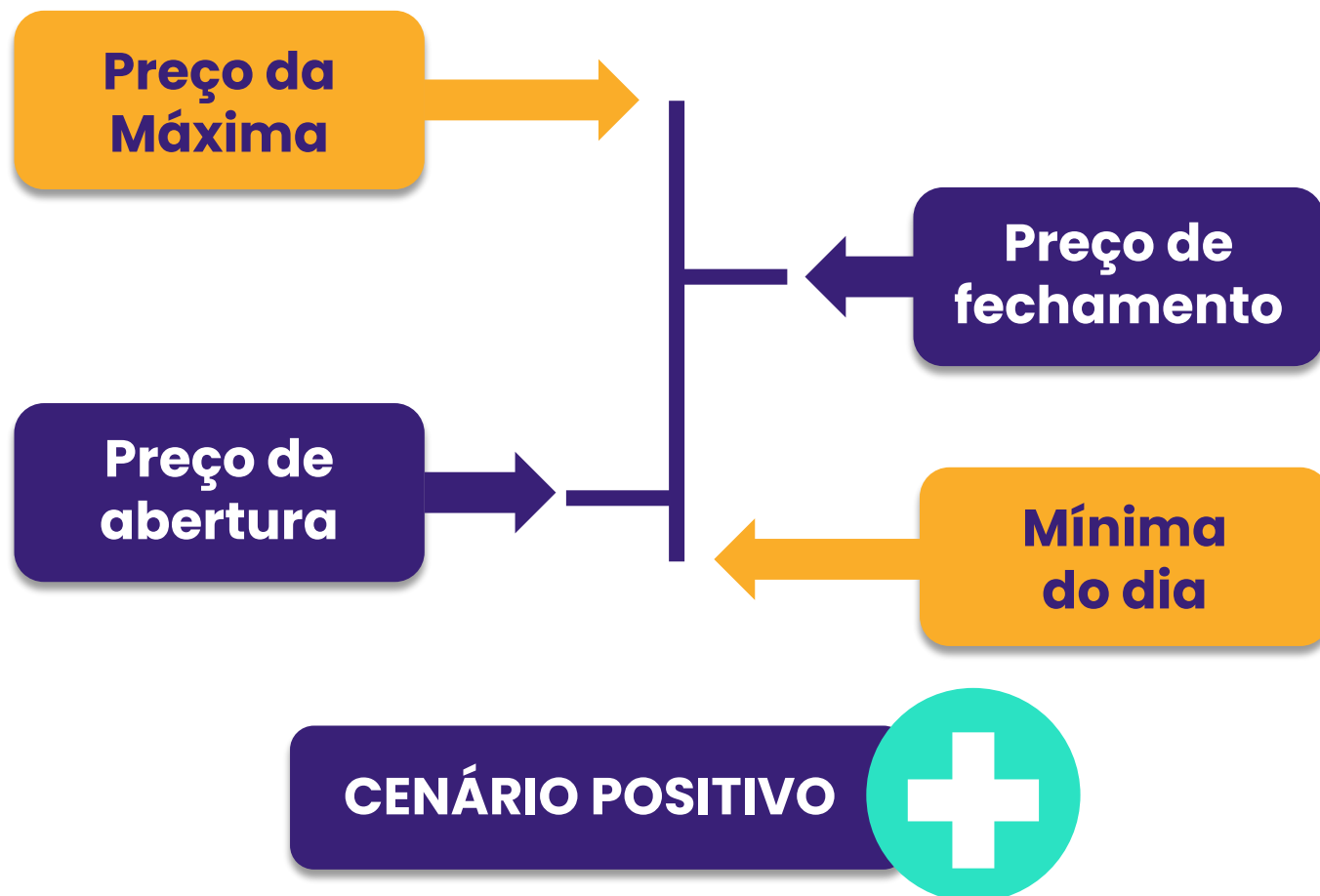
## AULA 4

### Tipos de Gráfico

**Mê Poupe** !

# Gráfico de Barra

Abertura **abaixo** do fechamento:



## MÓDULO 2

Análise Técnica

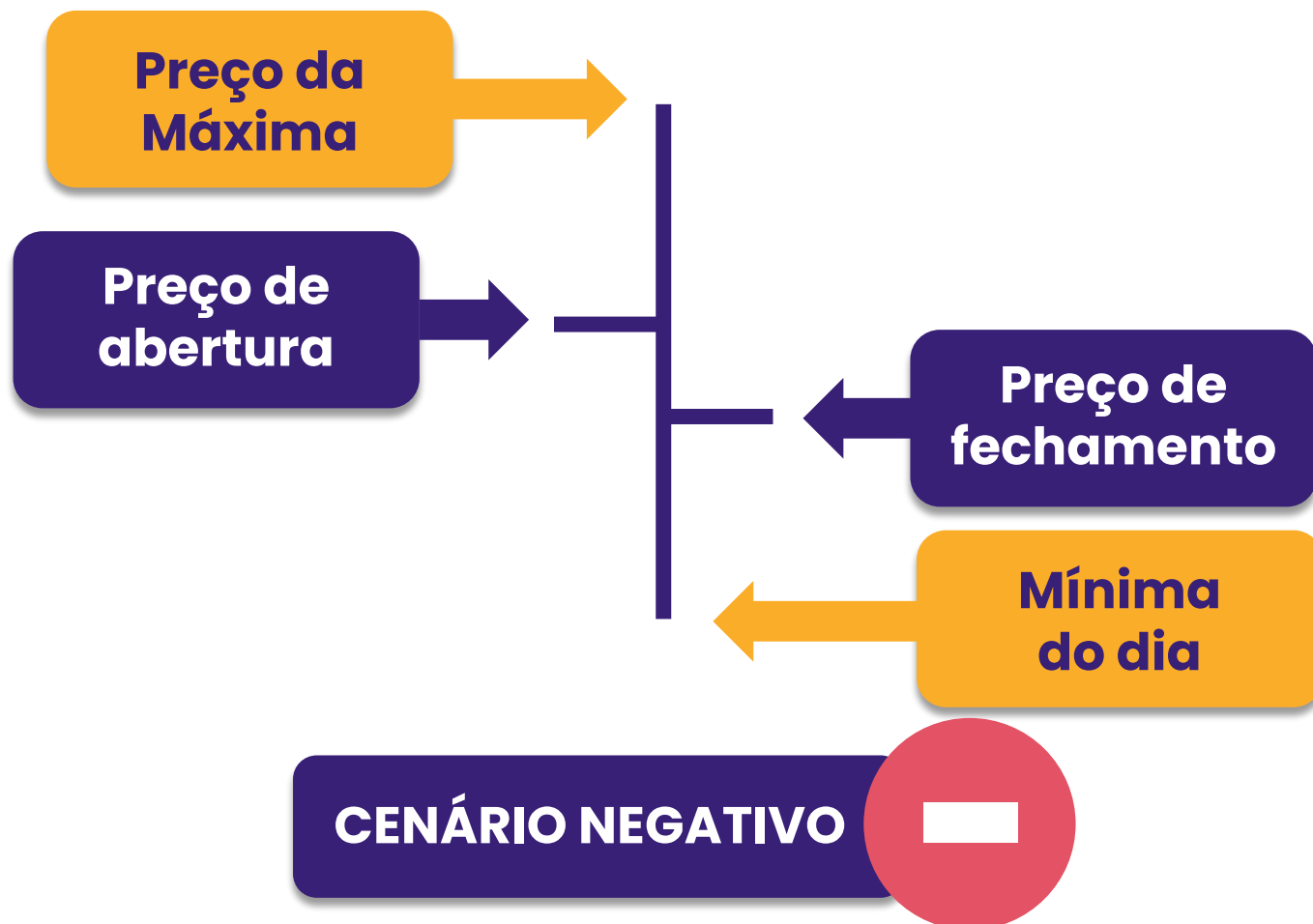
## AULA 4

### Tipos de Gráfico

10

# Gráfico de Barra

Abertura **acima** do fechamento:



# Exemplo de Gráfico de Barra



Fonte: Tradingview

## MÓDULO 2

Análise Técnica

## AULA 4

## Tipos de Gráfico

12

## MÓDULO 2

Análise Técnica

## AULA 4

### Tipos de Gráfico

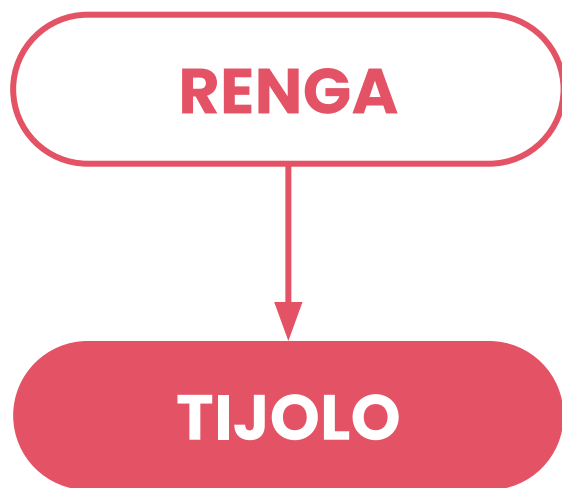


# GRÁFICO DE RENKO

13

# Gráfico de Renko

De origem japonesa, a palavra **Renko** vem da palavra japonesa **renga**.



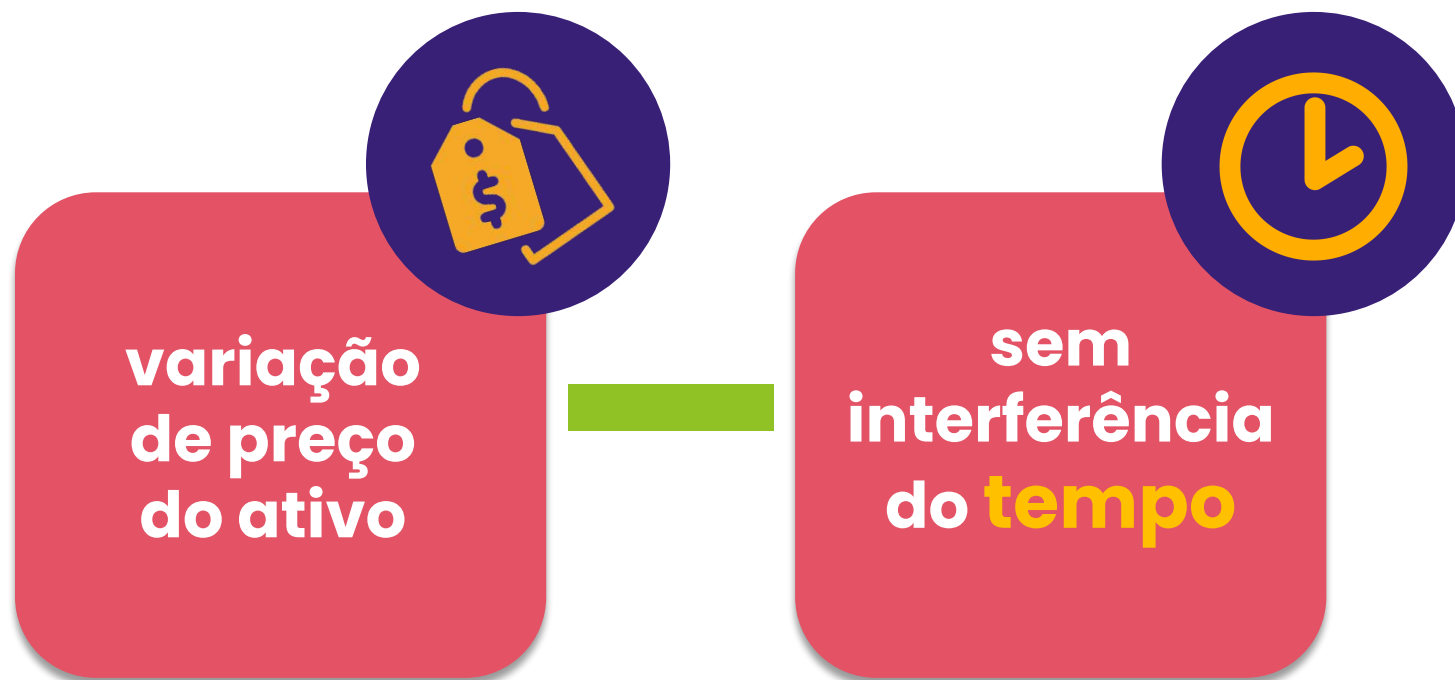
## MÓDULO 2

Análise Técnica

## AULA 4

### Tipos de Gráfico

# Gráfico de Renko



## MÓDULO 2

Análise Técnica

## AULA 4

### Tipos de Gráfico

15

# Gráfico de Renko

Se o **preço aumenta**,  
é colocado um **tijolo**  
**acima do gráfico.**

Se os **preços**  
estiverem em **queda**,  
um **tijolo abaixo.**



## MÓDULO 2

Análise Técnica

## AULA 4

### Tipos de Gráfico



# Exemplo de Gráfico de Renko



Fonte: Profitchart

MÓDULO 2

Análise Técnica

AULA 4

Tipos de Gráfico


17

## MÓDULO 2

Análise Técnica

## AULA 4

### Tipos de Gráfico



# GRÁFICO DE CANDLESTICKS (VELAS JAPONESAS)

18

# Gráfico de Candlesticks



Também de origem japonesa, era usado na bolsa de arroz e Osaka e Dojima no século XVII.

Gráfico referência e mais utilizado na análise técnica.

## MÓDULO 2

Análise Técnica

## AULA 4

### Tipos de Gráfico

# Gráfico de Candlesticks



**Formado de:**

**ABERTURA**

**FECHAMENTO**

**MÁXIMA**

**MÍNIMA**

**MÓDULO 2**

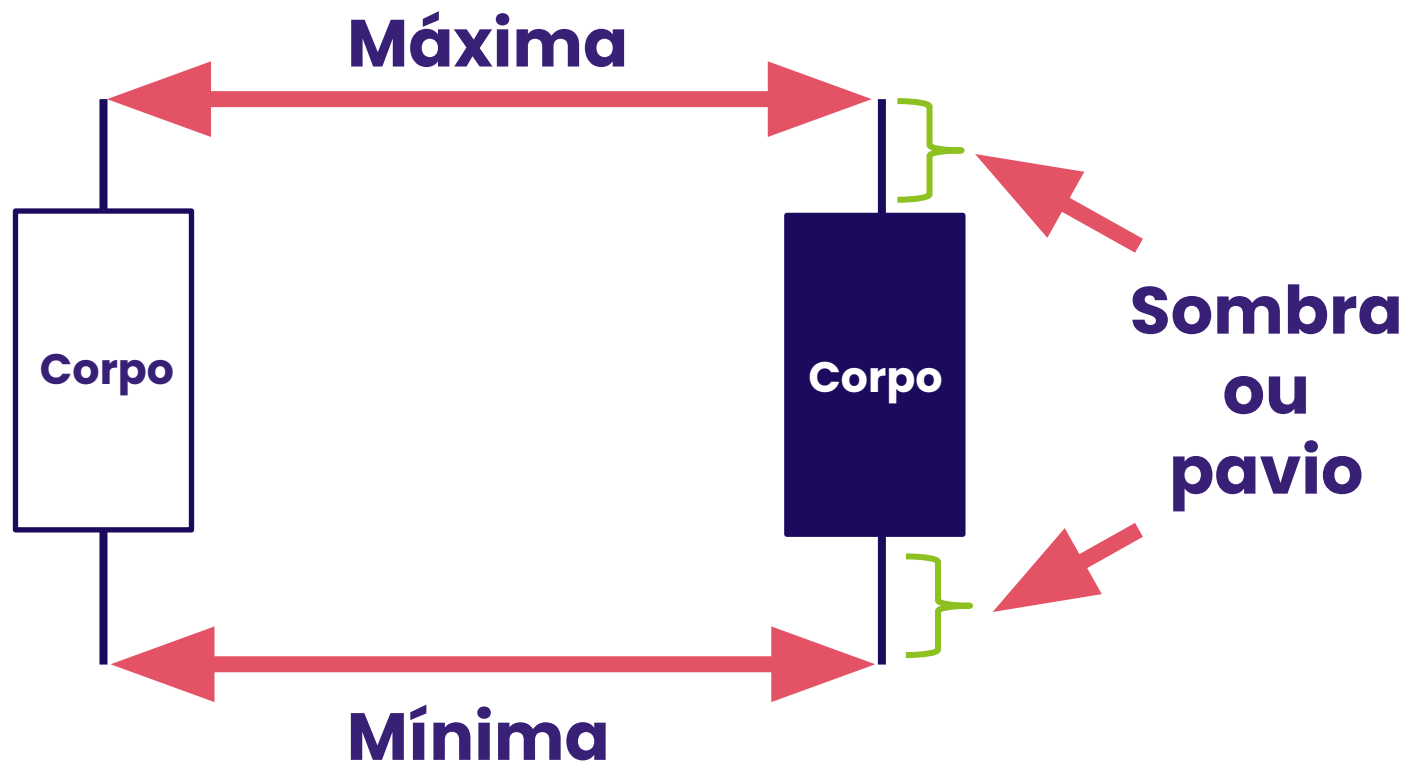
Análise Técnica

**AULA 4**

**Tipos de Gráfico**

**20**

# Gráfico de Candlesticks



## MÓDULO 2

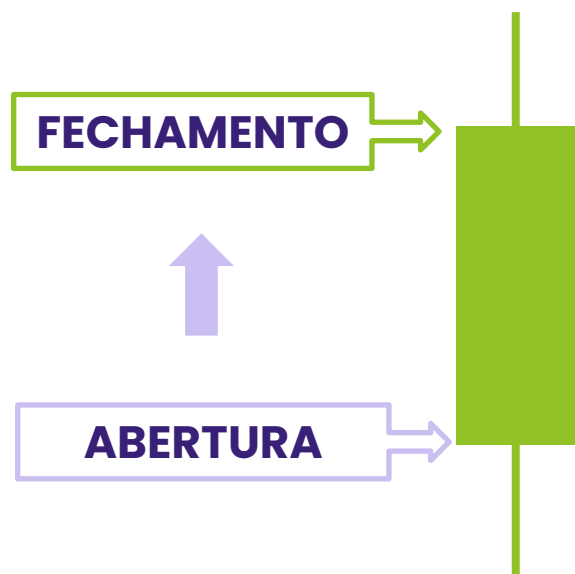
Análise Técnica

## AULA 4

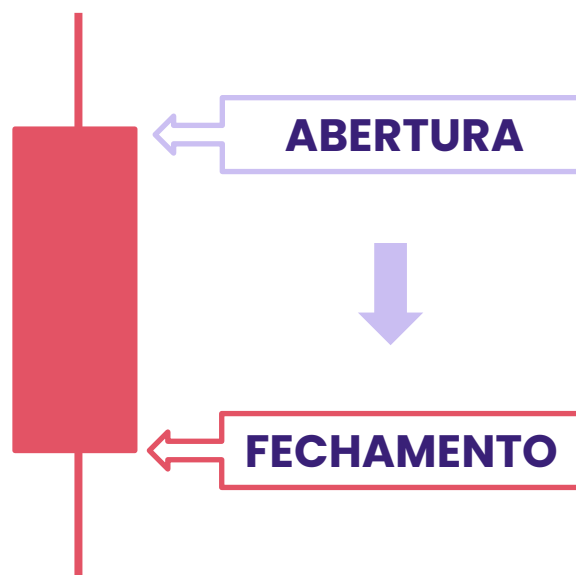
### Tipos de Gráfico

# Gráfico de Candlesticks

Candlestick  
de **alta**



Candlestick  
de **baixa**



## MÓDULO 2

Análise Técnica

## AULA 4

### Tipos de Gráfico

# Exemplo de Gráfico de Candlesticks



Fonte: Tradingview

MÓDULO 2

Análise Técnica

AULA 4

Tipos de Gráfico

23

## MÓDULO 2

Análise Técnica

## AULA 4

### Tipos de Gráfico



# RESUMO

24



# Nesta aula nós vimos:



Tipos de Gráficos



Gráfico de Linha



Gráfico de Barra



Gráfico de Renko



Gráfico de Candlesticks (Velas Japonesas)

## MÓDULO 2

Análise Técnica

## AULA 4

### Tipos de Gráfico

25

MINHA CARTEIRA  
**NÚMERO UM**  
Me Poupe !

**OBRIGADO!**

26