

# Coelhinha Rosa



## DESCRIÇÃO

### Material:

1 novelo de Print Baby – Cor 9603  
Agulha para crochê 3 mm  
Olhos com trava número 7  
Manta acrílica  
Cola Universal Círculo

**Pontos usados:** ponto baixo (p.b.)

### Execução:

Corpo e Cabeça: Com o fio branco faça o anel mágico e dentro dele 6 p.b..

2ª carr: Trabalhe 2 p.b. em cada p.b..

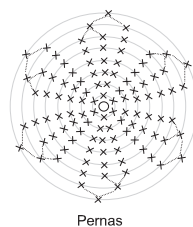
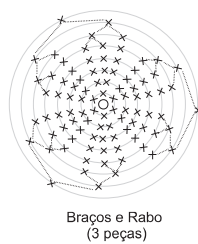
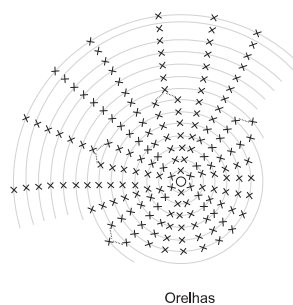
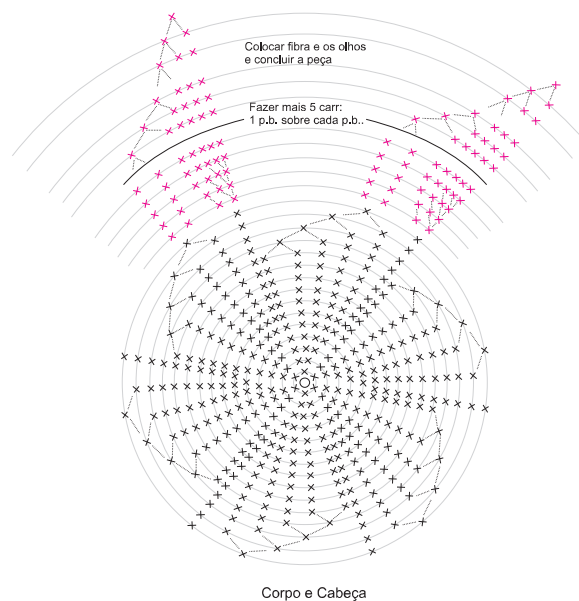
3ª carr: \*Faça 2 p.b. no p.b. seguinte, 1 p.b. no próximo p.b.\*.

Obs.: A troca de cor na 15ª carr é opcional.

A peça é toda trabalhada com pontos baixos. Pode ser trabalhada com carr sem fim (não finalizar as carr), dessa forma a peça fica uniforme, sem aquela linha que marca início e fim. Porém, deve-se ter o cuidado de usar um marcador – um fio de outra cor, uma joaninha, um grampo de cabelo, ... – para saber onde as carriniciam.

Caso opte por finalizar as carr, termine com p.bxmo e suba com 1 carr.

Acompanhe os gráficos e monte conforme foto.



#### Legenda

- × ponto baixo
- ^ fazer 2 pontos juntos