

Outros modos de seleção manual no Photoshop

Outros modos de seleção manual no Photoshop


Além das ferramentas de seleção que trabalhamos em aula, há ainda outras opções bastante úteis. A magnetic lasso (laço magnético, em português) é adequada para a rápida seleção de objetos com arestas complexas definidas sobre planos de fundo de alto contraste (ou seja, quando o limite da forma é facilmente perceptível). A seleção vai se ajustando conforme o caminho feito por você com o mouse. A pen tool (caneta, em português), por sua vez, é indicada para trabalhos que demandem maior precisão de seleção (geralmente formas mais complexas). Ela cria demarcadores a partir de pontos de ancoragem, que serão feitos a cada clique no mouse, em processo similar ao desenho de vetor no Illustrator.

Magnetic lasso

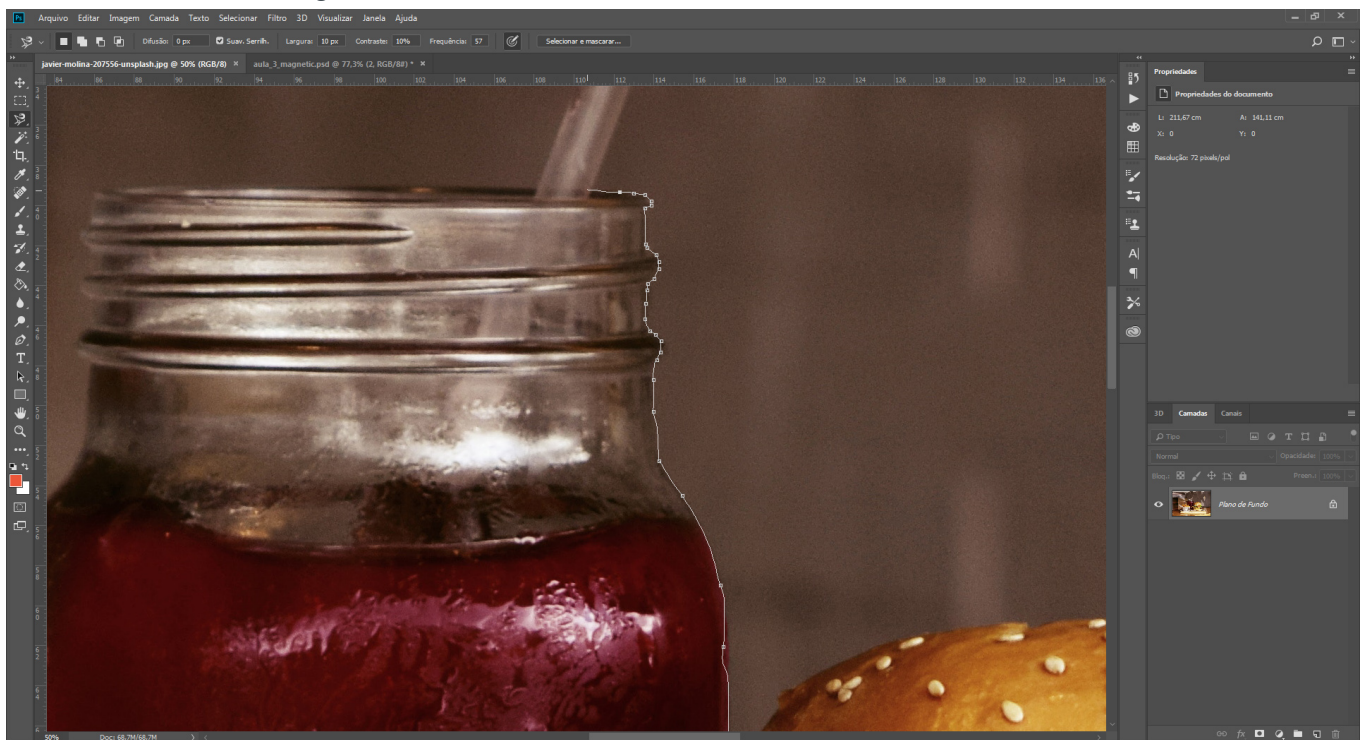
Selecione a ferramenta Magnetic lasso (Lasso magnético)



Contorne a forma que deseja selecionar




No caso de interseções mais suaves, aproxime-se do limite de forma para garantir a seleção que deseja, podendo clicar para selecionar a área a ser abrangida

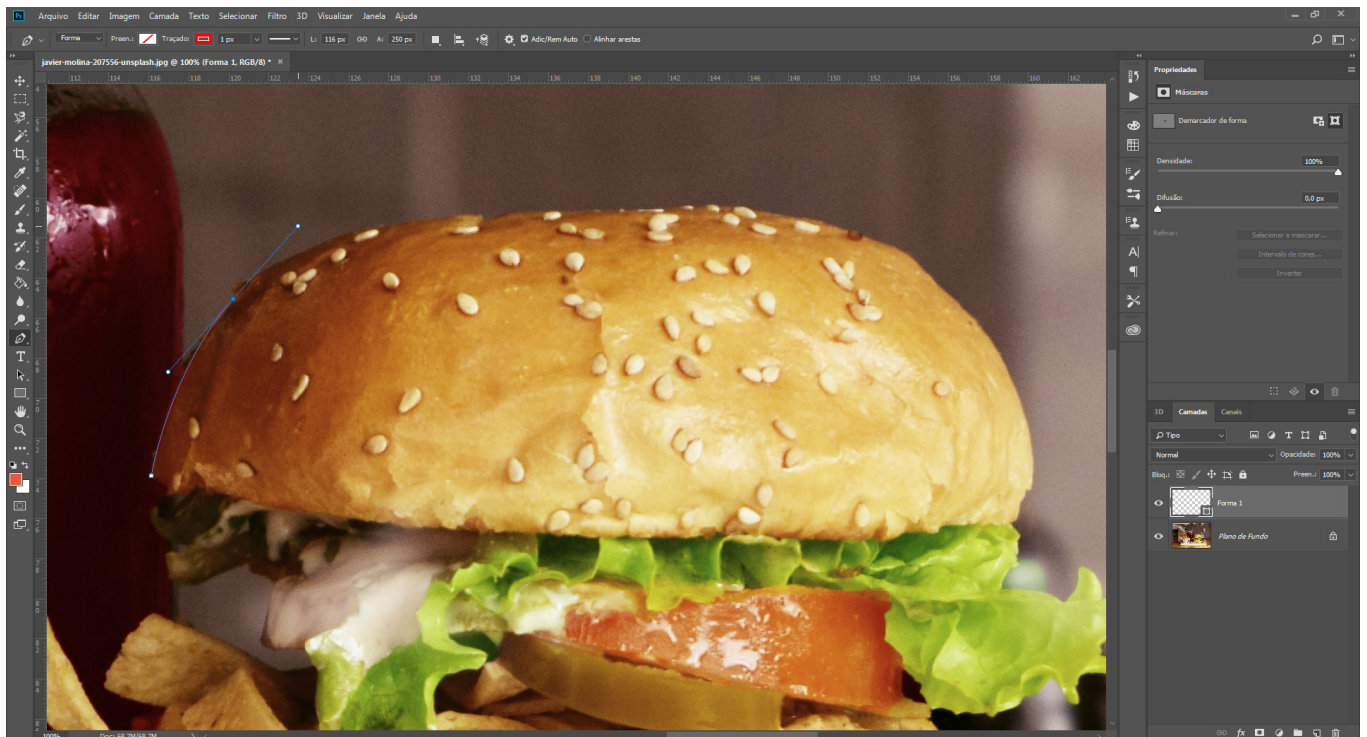


Pen tool

Selecione a Pen tool (Caneta)



Desenhe a forma que deseja selecionar, demarcando pontos de ancoragem



Lembre-se: quanto menos pontos, melhor

