



GUIA DO ALUNO

 **Plus**
DO MEU ESCRITÓRIO



Primeiros Passos

Olá!

Seja muito bem vindo(a) ao curso **Plus do Meu Escritório**, onde você vai aprender a fazer, de maneira prática, projetos elétricos, hidráulicos e sanitários. Você também vai aprender a usar os softwares e a negociar para vender esse tipo de projeto.

DICAS

DURANTE AS AULAS:



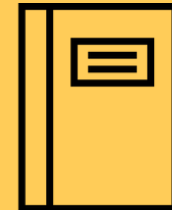
FONES

PARE TUDO. Use seus fones para melhorar a concentração e tirar os sons externos.



ÁGUA

Tenha em mãos uma garrafinha de água, é importante estar com o corpo bem para produzir bem.



CADERNO

Anote o que você está aprendendo! Cada um entende de um jeito e anotar ajuda a fixar o conteúdo.

COMO FUNCIONA O CURSO?

- Curso 100% Online
 - Plataforma Hotmart
- Aulas gravadas em uma plataforma
 - A cada 2 semanas, um módulo novo é liberado
 - São 5 módulos
- Acesso por 1 ano
 - Renovável

COMUNICAÇÃO E SUPORTE



O canal de comunicação e suporte utilizado pelo aluno é o e-mail, sendo assim, envie suas dúvidas e solicitações para o e-mail suportealuno@plusdomeuescritorio.com.br.

Dúvidas referentes ao conteúdo serão respondidas apenas nas aulas tira-dúvidas, para que o conteúdo seja melhor aproveitado por todos.

Não temos suporte pelo WhatsApp!

COMO ENVIAR SUA DÚVIDA



- Ao enviar suas dúvidas por e-mail, identifique a que aula ela se refere, em que parte, para facilitar a localização;
- Antes de enviar uma dúvida, certifique-se que:
 1. Procurou nas Normas;
 2. Procurou em Sites Confiáveis; (Ex: Fornecedores);
 3. Procurou nas Próprias Aulas; (a maioria das dúvidas que recebemos estão nas aulas, basta procurar e assistir novamente);

Nosso intuito é te ensinar a pescar, não te dar o peixe. São exatamente esses passos que fazemos no dia a dia de trabalho com Projetos de Instalações. Justamente por isso, criamos alguns filtros que irão auxiliar na seleção das dúvidas mais pertinentes.

ATENÇÃO!



No curso, serão retiradas apenas dúvidas de instalações, dimensionamento, normas e execução, que são dúvidas referentes às aulas.

Apesar de termos um módulo de lançamento no Revit, a ferramenta de trabalho é de escolha do profissional.

Portanto, não entramos no mérito das dúvidas relacionadas aos softwares e ferramentas. Uma forma prática de solucionar é enviar suas dúvidas de software no Grupo dos Alunos. Muitos colegas dos grupos mais avançados dominam as ferramentas. No Grupo dos Alunos ou YouTube você vai conseguir solucionar as questões de Revit, beleza?

NÍVEL 1

CONSULTOR



**ENTENDIMENTO DOS PRINCÍPIOS
CORRETOS DA EXECUÇÃO DAS
INSTALAÇÕES ELÉTRICAS,
HIDRÁULICAS E SANITÁRIAS**

- ELEV A O NÍVEL DOS PROJETOS DE ARQUITETURA E ESTRUTURA;
- ELEV A O NÍVEL DA EXECUÇÃO;
- PODE DAR CONSULTORIAS;
- JÁ PODE FAZER ALGUNS TIPOS DE REFORMAS;

NÍVEL 2

PLUS EXPERT



DOMÍNIO TOTAL DO PROJETO

- DOMÍNIO COMPLETO DOS LANÇAMENTOS E TODOS OS DIMENSIONAMENTOS;
- PODE DAR CONSULTORIAS DE PROJETO E OBRAS;
- PODE FAZER REFORMAS;
- PODE EXECUTAR OBRAS DE INSTALAÇÕES;



NÍVEL 3

MASTER PLUS



É HORA DE DOMINAR A MÁQUINA

- TODOS OS NÍVEIS ANTERIORES;
- CURSO DE REVIT MEP COMPLETO;
- TEMPLATES PLUS AJUSTADAS PARA UM TRABALHO MAIS EFICIENTE;
- FAMÍLIAS PLUS;
- COMPATIBILIZAÇÃO DE PROJETOS;





MÓDULO

EMPREENDEDORISMO



PROFISSIONALIZANDO O SEU NEGÓCIO

- MAPEAMENTO DE PROCESSOS;
- TRIPÉS DOS SEUS NEGÓCIOS;
- SEU FINANCEIRO;
- ALAVANCAR DEFININDO SUAS PRIORIDADES;



MÓDULO

PRECIFICAÇÃO E VENDAS



AUMENTAR AS PROPOSTAS FECHADAS


- MINDSET;
- O SEU AVATAR;
- PASSO A PASSO DE VENDAS PLUS;
- PRECIFICAÇÃO PLUS;
- EXEMPLOS REAIS DE APRESENTAÇÃO DE PROPOSTAS PLUS;



CRONOGRAMA DO CURSO

O Cronograma Completo está disponível em um Infográfico para baixar logo abaixo do Guia do Aluno.





SOFTWARE

REVIT MEP

- Facilita e agiliza os lançamentos;
- Faz todos os cálculos e verificações de erros pra você;
- Gera o quantitativo de materiais.



BÔNUS



PRESENTES PARA VOCÊ

- Guia Definitivo de Hidráulica e Elétrica:
- 3ª Edição Impressa;
- Processos e Templates Plus;
- Comunidade da #FamíliaPlus no Telegram;
- Bônus 1K-1D;
- Furos em Vigas;



Os Bônus só serão disponibilizados após o término da Garantia, que é de 15 dias.





Termos & Condições



Durante os primeiros 15 dias após a compra do curso é possível fazer o cancelamento. Esse cancelamento é feito por meio de um e-mail para suportealuno@plusdomeuescritorio.com.br e será feito um reembolso integral.

Após os 15 dias, você está automaticamente aceitando os termos e condições do curso Plus do Meu Escritório e ciente do término do prazo de solicitação de cancelamento e reembolso.





Termos & Condições



Todo o conteúdo disponibilizado para os alunos (vídeo-aulas, textos, bônus, aulas online, planilhas, etc.) é de uso exclusivo da empresa Plus do Meu Escritório, estando todos os direitos reservados.

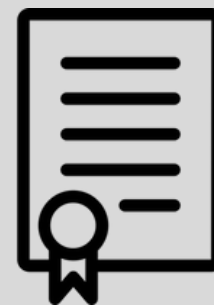


Nos termos da legislação sobre direitos autorais, é proibida a reprodução total ou parcial desse conteúdo didático-pedagógico, por qualquer forma, meio (eletrônico ou mecânico, incluindo fotocópia, gravação e reprodução) ou arquivamento em servidores de acesso ou conteúdo, incluindo sites.





Termos & Condições



O acesso é individual, não compartilhável ou transferível. Todos os conteúdos são de seus respectivos autores e estão protegidos pela Lei 9.610 de 19 de Fevereiro 1998.






”

**Eu não preciso saber tudo.
Mas eu preciso ter a
humildade de aceitar o que
eu não sei e ir atrás de saber.**

“

Klaudyó Magno



**Tenha
um bom
curso!**

Klaudyo Magno
Plus do Meu Escritório