

# CURSO DE INGLÊS BLUE ENGLISH

LEVEL 0

Aprenda inglês com a inovadora  
metodologia Blue English



EBOOK  
+  
AUDIO





## O que é o método Blue English?

Durante meus primeiros anos de ensino em escolas de idiomas, percebi que muito do que era visto em sala de aula acabava sendo perdido, por mais intensa que a aula fosse ou mais concentrado que o aluno estivesse.

Grande parte do vocabulário utilizado em aula acabava sendo esquecido pelo aluno posteriormente, e boa parte dos acertos de pronúncia também.

Ao longo da minha experiência de ensino e vivência tanto nos Estados Unidos e na Inglaterra, desenvolvi uma metodologia própria e extremamente eficiente, onde os alunos realmente aprendem o idioma e não o esquece.

Este método foi lapidado por mim ao longo dos anos, e hoje proporciona ao aluno a absorção quase que completa do conteúdo visto em aula, fazendo com que ele agregue rapidamente vocabulário, domínio de pronúncia, domínio de escrita, compreensão oral e poder de articulação verbal.

**Rege Pestana**

## Como utilizar este material.

Este ebook deve ser considerado como complemento das videoaulas do curso básico 0, disponível gratuitamente no canal **Blue English** no Youtube.

## Diferentes símbolos

Você encontrará vários símbolos neste livro, eles te ajudarão a lembrar e consolidar o aprendizado. Veja a descrição de cada um deles.



Acompanhe a lição com o áudio.



**Just listen** - Apenas escute (prestando muita atenção na pronúncia).



**Ask** - Apenas pergunte (tentando imitar a pronúncia do locutor).



**Answer** - Apenas responda (tentando imitar a pronúncia do locutor).



**Repeat** - Repita (imitando de forma precisa a pronúncia).



**Don't forget:** Não se esqueça: Aspectos chaves que devem ser lembrados e consolidados do aprendizado.



**Attention!** Atenção: Peço sua atenção sobre conceitos linguísticos de alta importância.



**Know more:** Saiba mais: Informações adicionais sobre temas gramaticais de interesse, mas não imprescindíveis para aprender a falar o idioma de forma fluente.



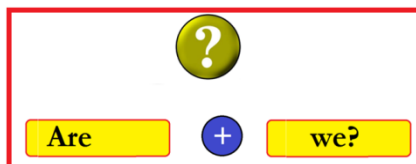
**Your notes:** Seguramente você necessitará um espaço para suas anotações. Algumas vezes disponibilizo um espaço para este fim.



**Watch the lesson:** Antes de fazer os exercícios, recomendo assistir novamente a aula em questão.

## Basic 0 - Lesson 16

### We | Interrogative and short answer



Are we doctors?  
Somos médicos?

**Short answer**  
Reposta curta

Yes, we are.

No, we're not. or No, we aren't.

Answer

1) Are we behind the plane?	No, we're not.
2) Are we rich?	Yes, we are.
3) Are we from England?	No, we're not.
4) Are we very beautiful?	Yes, we are.
5) Are we in a big country?	Yes, we are.
6) Are we Journalists?	No, we're not.

## Useful phrases | Frases úteis.



É muito importante aprender como falar algumas frases que usamos diariamente em casa, com a família ou amigos. Por mais simples que pareçam, estas expressões são mais frequentes do que imaginamos.

Pensando nisso, criei a sessão **"useful phrases"** (frases úteis) para te apresentar algumas frases bastante comuns no idioma inglês.

<b>Hi!</b>	Interjeição (informal): "Oi, Olá"
<b>Hello!</b>	Interjeição (formal) "Olá".
<b>My name is...</b>	Meu nome é...
<b>Good morning!</b>	Bom dia!
<b>I don't understand.</b>	Não entendi. / Não entendo.
<b>Sorry, I don't understand.</b>	Desculpe, não entendi. / não entendo



Watch the lesson 16: Antes de fazer os exercícios, assista à **aula 16**.

## Lesson 16 – Exercise

### 1) Responda as perguntas:

A) Are they nurses?




-----

B) Is he an accountant?




-----

C) Is he poor?



-----

D) What's his profession?



-----

E) What's this?



-----

F) Where's he from?




-----

G) Are we from Japan?



-----

H) Where are the glasses?



-----

I) Is he from China?



-----



2) Traduza do português para o inglês. (Não use o Google tradutor)



1) Não entendi.	9) Estamos no Japão?
2) Meu nome é Peter.	10) Não estamos no Japão. Estamos na China.
3) Somos seus professores?	11) Não somos americanos. Somos espanhóis.
4) Eles são da China?	12) Não estamos na França. Estamos na Espanha.
5) O meu copo está na mesa?	13) Somos feios?
6) Ele é francês?	14) Não somos feios. Somos bonitos.
7) Ela é americana?	15) Aquilo é uma caneca?
8) Eles são casados?	16) Estamos na Espanha.

## Respostas dos exercícios da aula 16

### Exercício 1

- A - Yes, they are.
- B - Yes, he is.
- C - No, he's not.
- D - He's a police officer. | He is a police officer.
- E - It's a cup. | It is a cup.
- F - He's from The United States. | He is from The United States.
- G - No, we're not. | No, we aren't.
- H - They're on the table. | They are on the table.
- I - No, he's not.

### Exercício 2

- 1 - I don't understand.
- 2 - My name is Peter.
- 3 - Are we your teachers?
- 4 - Are they from China?
- 5 - Is my glass on the table?
- 6 - Is he French?
- 7 - Is she American?
- 8 - Are they married?
- 9 - Are we in Japan?
- 10 - We're not in Japan. We're in China. | We aren't in Japan. We are in China.
- 11 - We're not American. We're Spanish. | We aren't American. We are Spanish.
- 12 - We're not in France. We're in Spain. | We aren't in France. We are in Spain.
- 13 - Are we ugly?
- 14 - We're not ugly. We're beautiful. | We aren't ugly. We are beautiful.
- 15 - Is that a mug?
- 16 - We're in Spain. | We are in Spain.