

MATHEUS NOGUEIRA



GUIA DO SEU
PRIMEIRO
INVESTIMENTO

O primeiro passo para começar a investir

Não há como investir de verdade sem saber usar a corretora. Por isso, meu caro, elaboramos este material que vai te ajudar a dar o seu primeiro passo.

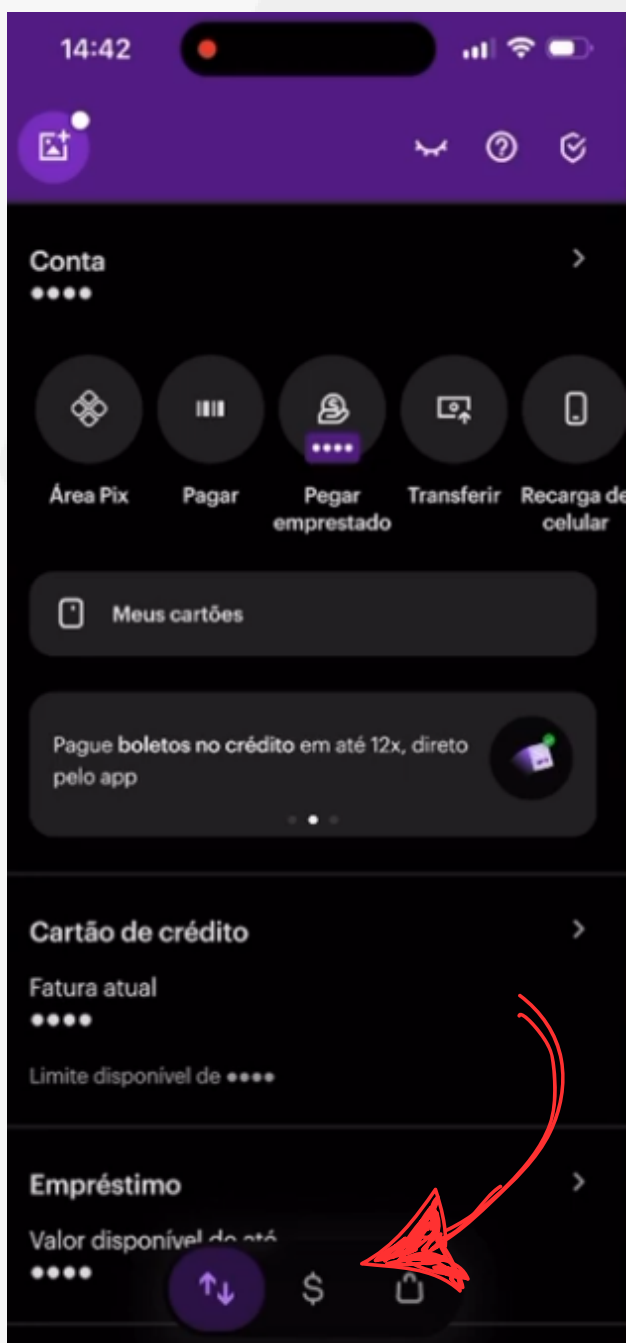
Você vai encontrar um passo a passo para investir em três grandes corretoras/bancos: Nubank, XP e Rico. Para as demais corretoras, basta replicar os passos, atentando-se às nomenclaturas empregadas por cada corretora.

Faça bom uso deste Guia.

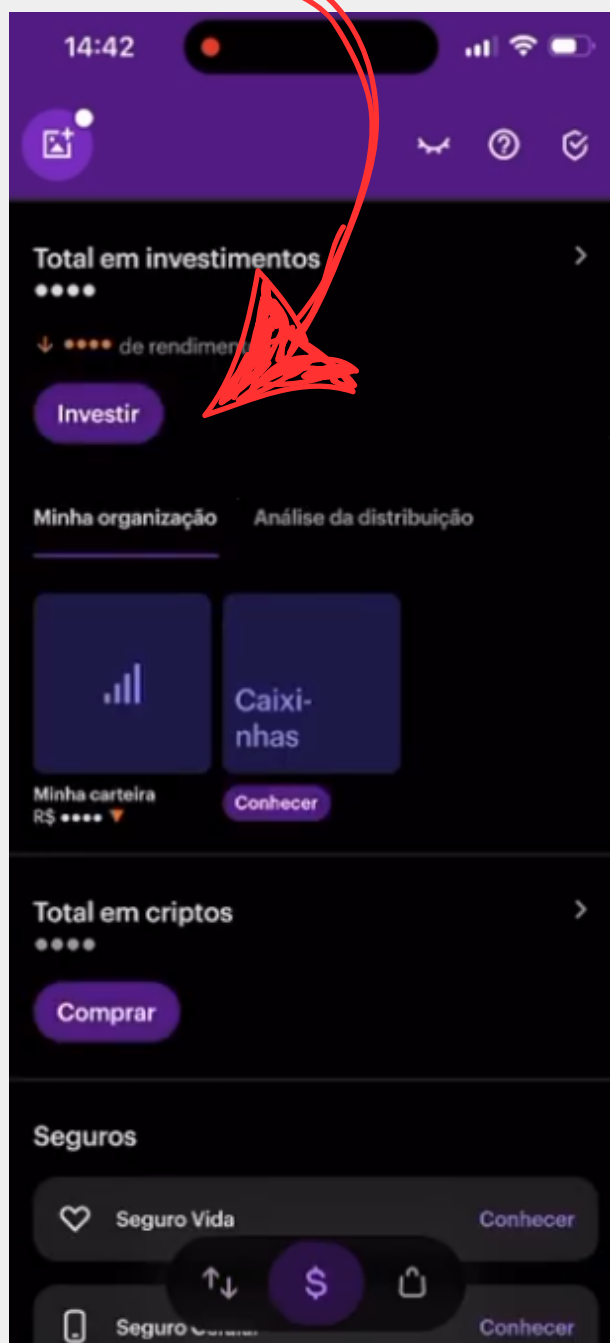
O GUIA DO SEU PRIMEIRO INVESTIMENTO



Passo 01: Ao abrir o aplicativo, toque no sifrão.



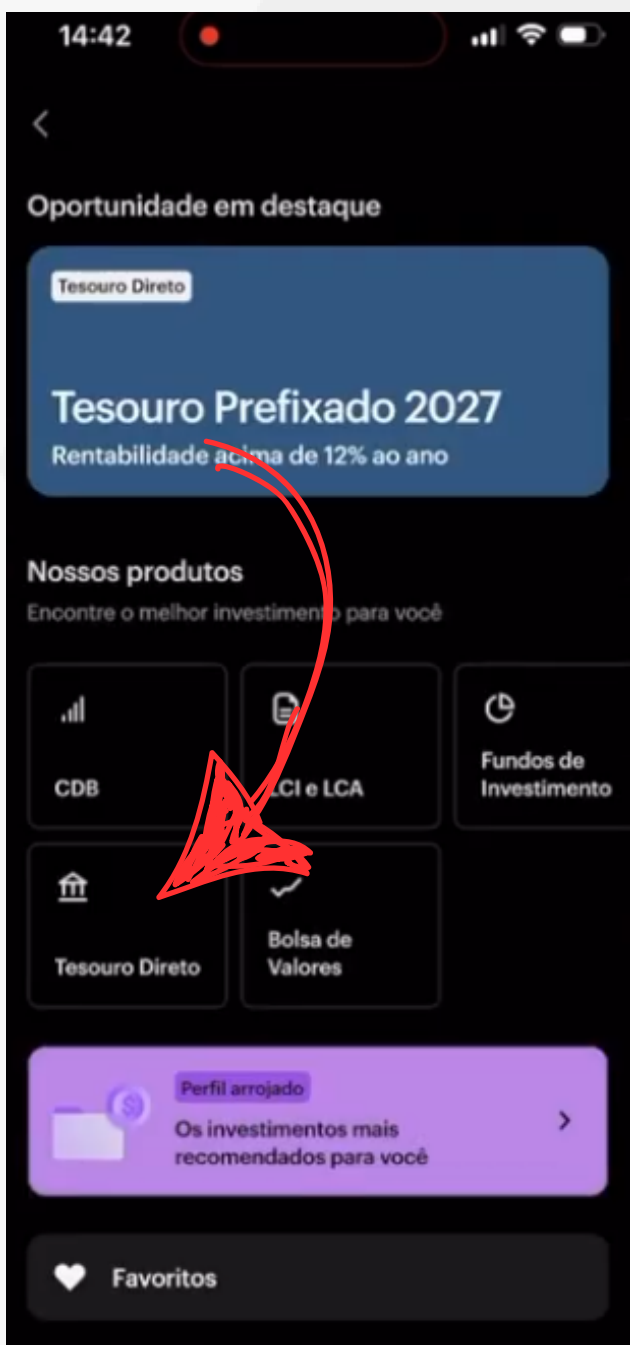
Passo 02: Toque em investir



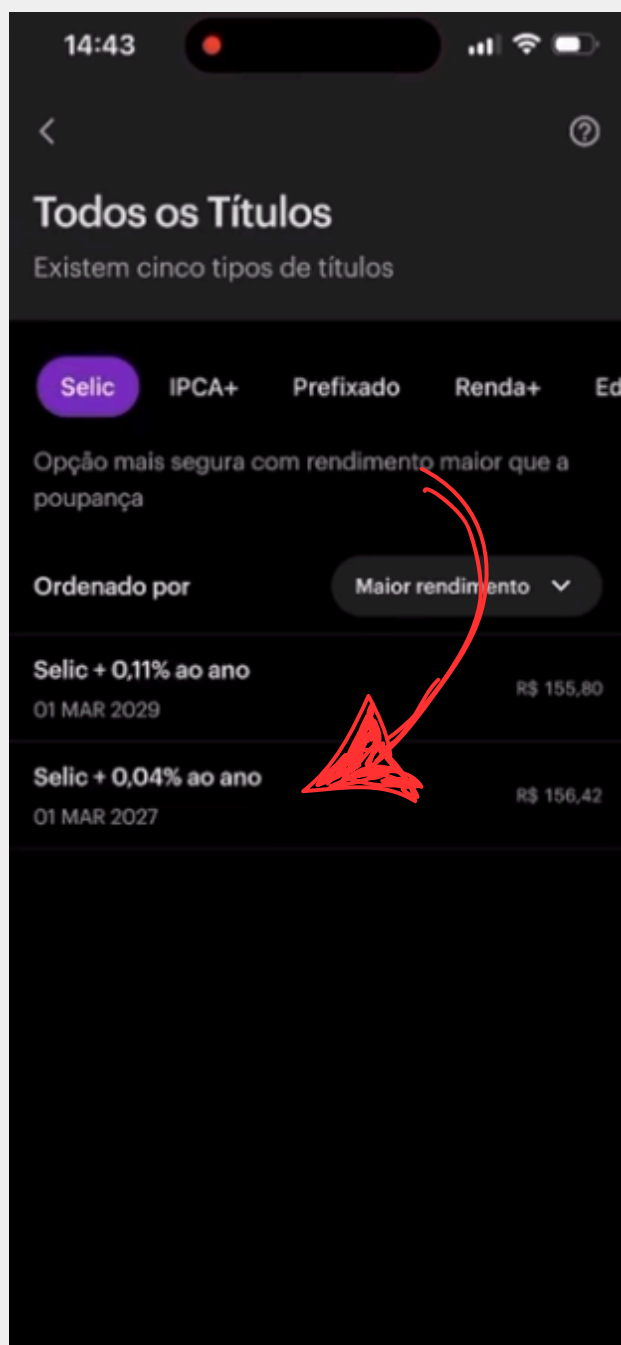
O GUIA DO SEU PRIMEIRO INVESTIMENTO



Passo 03: Começando por renda fixa, selecione tesouro direto.




Passo 04: Selecione o Tesouro Selic e escolha o 2028

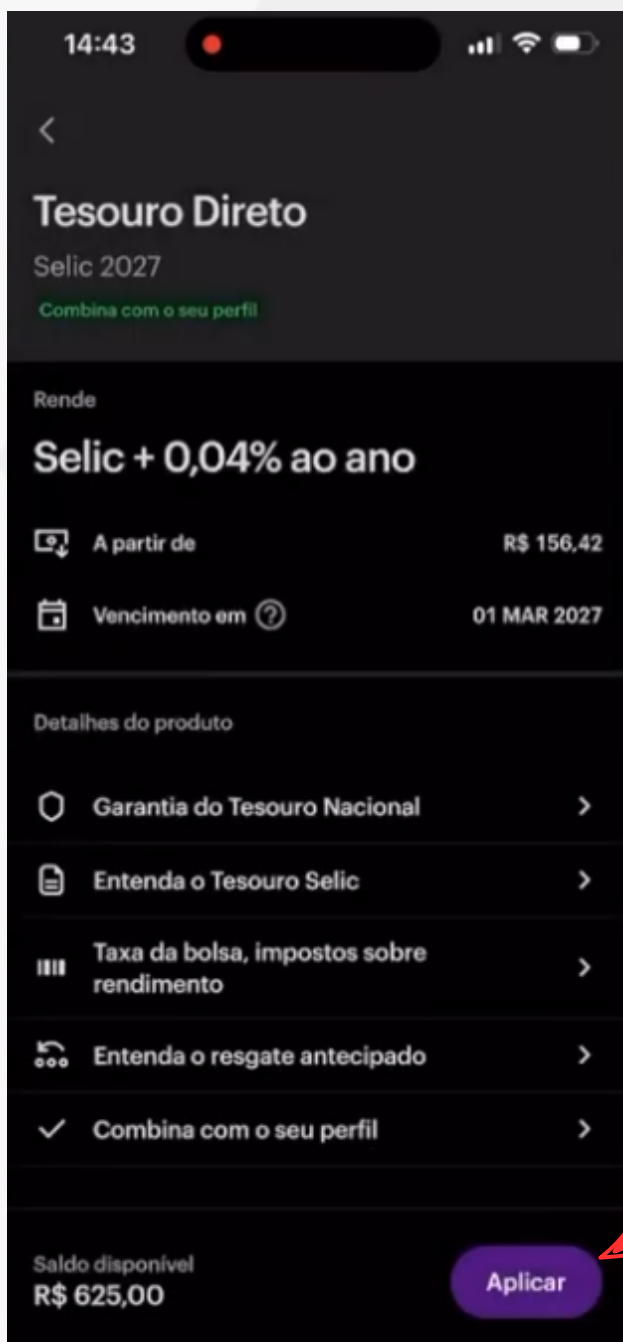


Atualmente o Tesouro Selic 2027 não está mais disponível.
a, basta selecionar o Tesouro Selic 2028

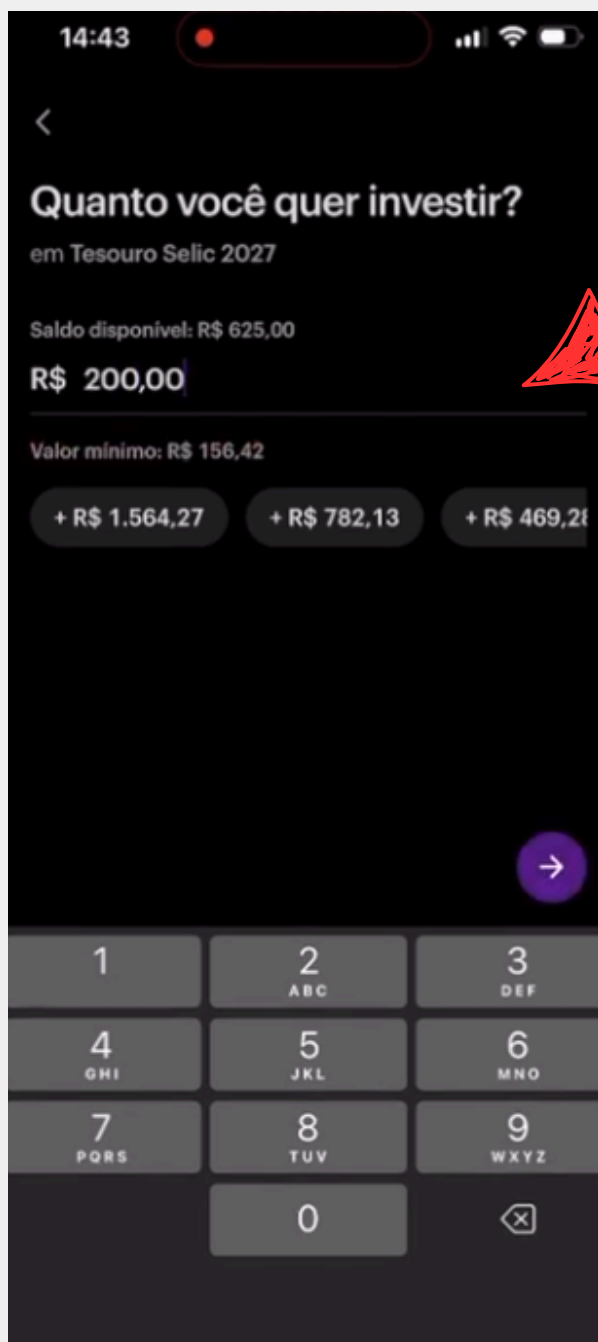
O GUIA DO SEU PRIMEIRO INVESTIMENTO



Passo 05: Seleccione aplicar.



Passo 06: Digite quanto você quer investir.



Atualmente o Tesouro Selic 2027 não está mais disponível.
a, basta selecionar o Tesouro Selic 2028

O GUIA DO SEU PRIMEIRO INVESTIMENTO



NUBANK




Passo 07: Selecione confirmar.

Note que o valor é ajustado para um múltiplo do título.

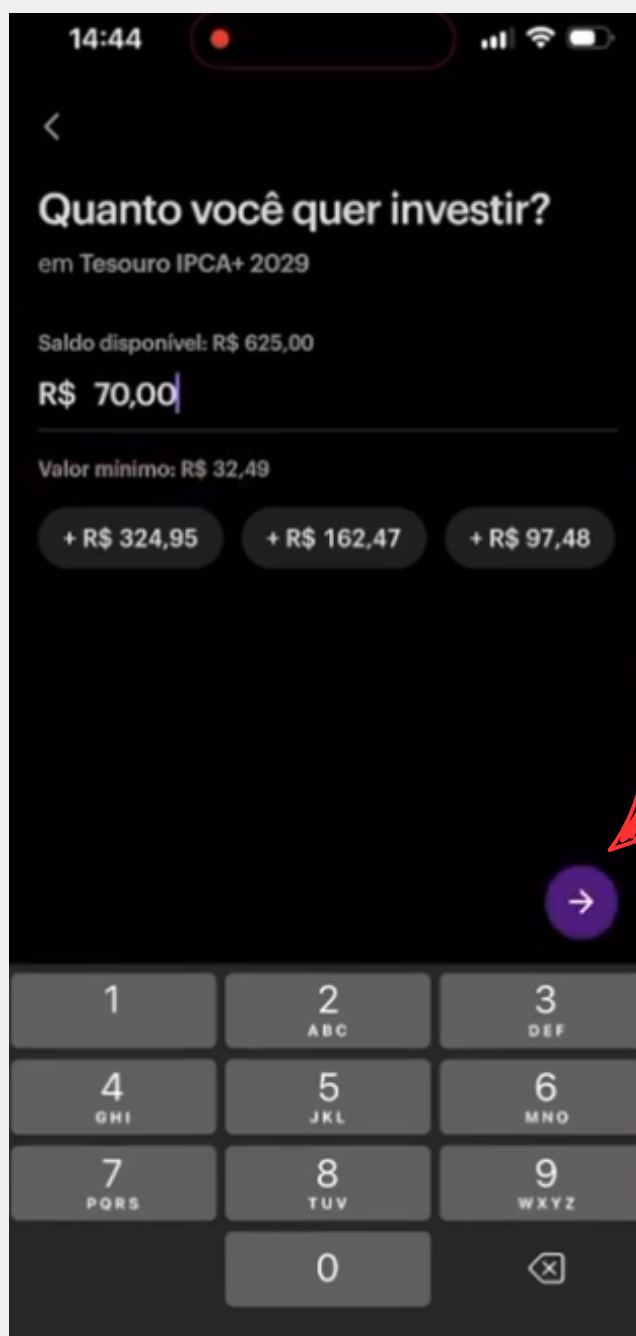
A partir do confirmar, seu investimento está feito.

O GUIA DO SEU PRIMEIRO INVESTIMENTO



Passo 08: Selecione aplicar.

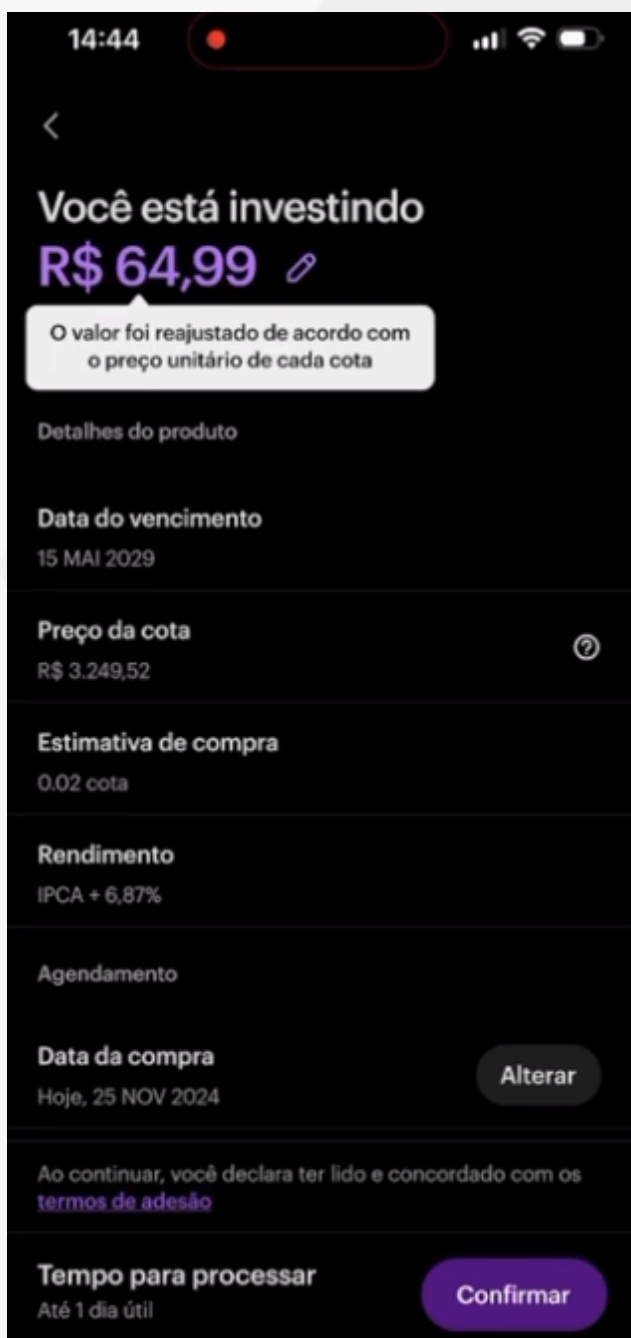
Passo 09: Digite quanto você quer investir.



O GUIA DO SEU PRIMEIRO INVESTIMENTO



NUBANK




Passo 10: Selecione confirmar.

Note que o valor é ajustado para um múltiplo do título.

A partir do confirmar, seu investimento está feito.

O GUIA DO SEU PRIMEIRO INVESTIMENTO



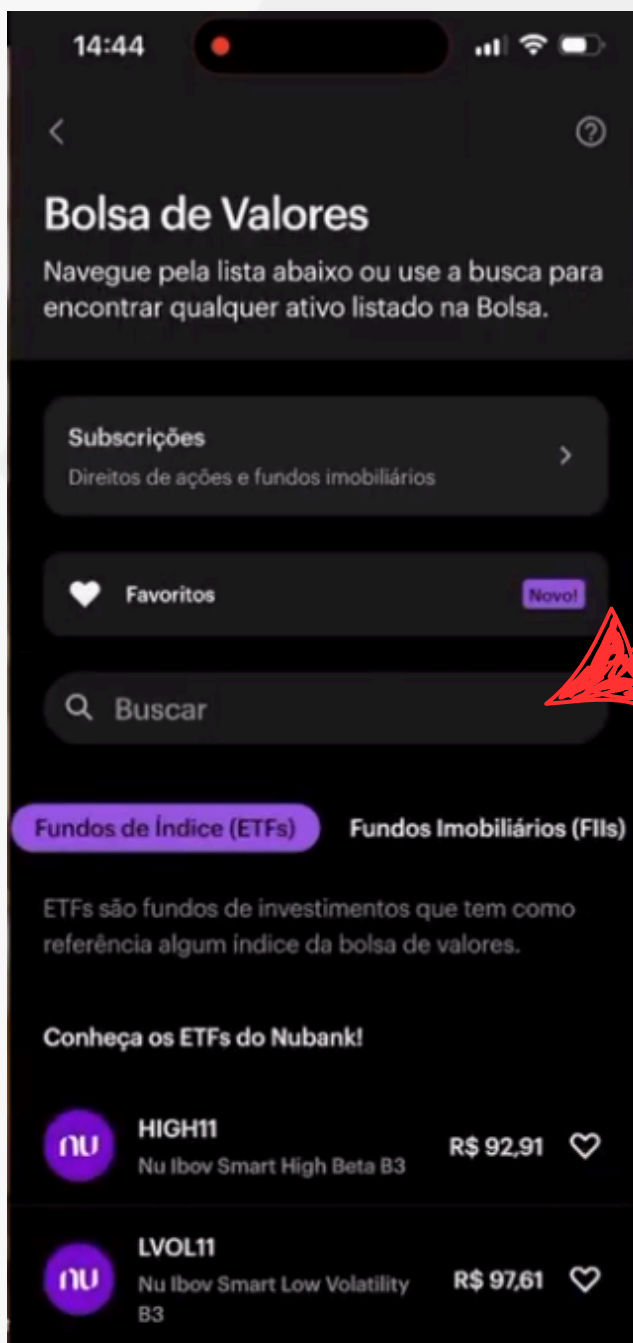
Passo 11: Voltando para a página de produtos, selecionamos Bolsa de Valores.

O GUIA DO SEU PRIMEIRO INVESTIMENTO

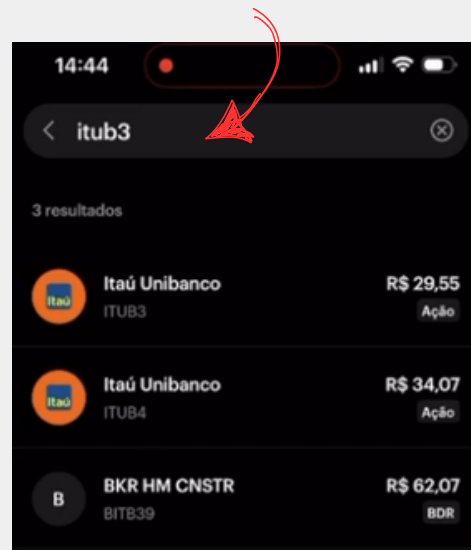


NUBANK

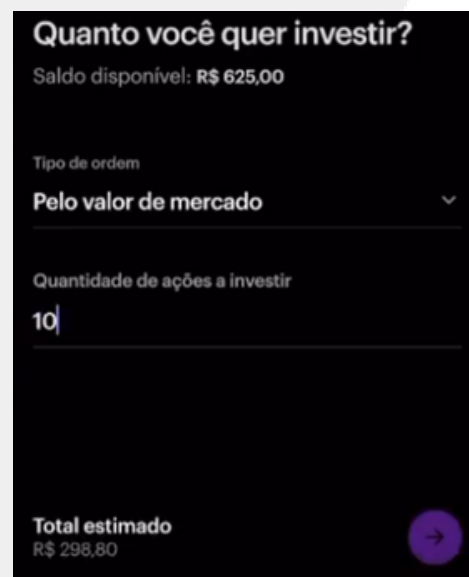
Passo 11: Toque em buscar



Passo 12: Digite o ticker da Ação ou FII (ex ITUB3)



Passo 13: defina o tipo da ordem como “pelo valor de mercado” e selecione a quantidade de ações.



O GUIA DO SEU PRIMEIRO INVESTIMENTO



NUBANK



Passo 14: Selecione confirmar e você já terá adquirido sua ação.

O mesmo processo deve ser feito para FIIs.

Se preferir, gravei um vídeo onde mostro esse mesmo passo a passo.

**INVESTINDO
PELO NUBANK**

O GUIA DO SEU PRIMEIRO INVESTIMENTO



Passo 01: Em investimentos, selecione Tesouro Direto e Títulos Públicos



Passo 02: Selecione “Ir para Tesouro Direto”



O GUIA DO SEU PRIMEIRO INVESTIMENTO



Passo 03: Na página de Tesouro Direto, fixe pelo indexador (Selic 2028 para reserva de emergência ou IPCA+, como visto na aula, sem juros semestrais)

2 títulos (filtrado)	Vencimento ↓	Rentabilidade	Valor mínimo	Valor unitário	Risco
Selic 2027	01/03/2027	SELIC + 0,0383%	R\$ 156,42	R\$ 15.642,70	1

31 títulos (filtrado)	Vencimento ↓	Rentabilidade	Valor mínimo	Valor unitário	Risco
IPCA+ 2029	15/05/2029	IPCA+ 6,87%	R\$ 32,49	R\$ 3.249,52	10

Passo 04: Selecione a quantidade de títulos ou quanto você quer investir que a própria corretora vai dividir pela quantidade de títulos e clique em continuar.

Tesouro IPCA+ 2029
Renda Fixa

Rentabilidade anual
IPCA+ 6,87 %

Valor mínimo para investir
R\$ 32,49

Valor unitário
R\$ 3.249,52

Vencimento
15/05/2029

Investir

Valor Confirmação Enviada

Preencha os dados da operação

Saldo disponível: R\$ 69.419,34

Digite o valor que deseja investir
R\$ 0,00

Valor mínimo: R\$ 32,49

Digite a quantidade que deseja investir
0,00

Quantidade mínima: 0,01

Deseja agendar para outra data?

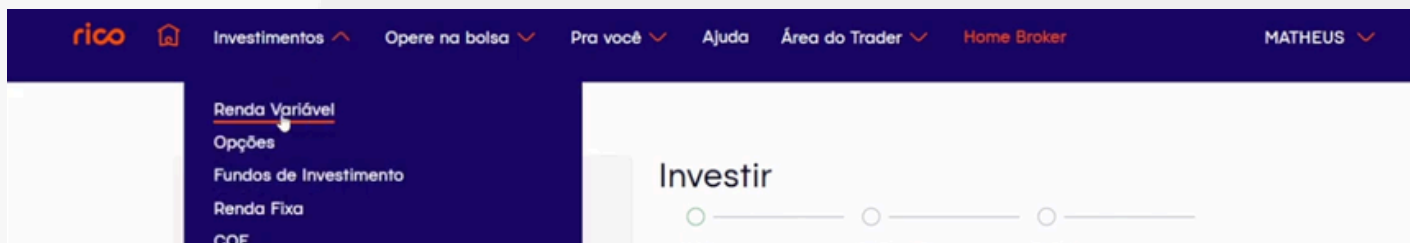
Risco da sua carteira

Atualmente o Tesouro Selic 2027 não está mais disponível.
a, basta selecionar o Tesouro Selic 2028

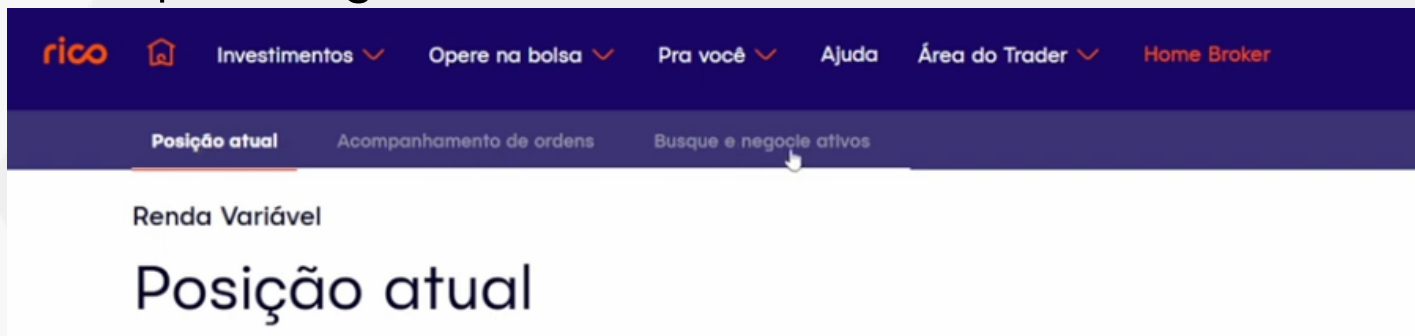
O GUIA DO SEU PRIMEIRO INVESTIMENTO



Passo 05: Selecione novamente investimentos e agora selecione Renda Variável.



Passo 06: Na página de renda variável, selecione “Busque e negocie ativos”.



Passo 07: Na página de busca você pode selecionar qualquer ativo, digitando apenas seu Ticker. Lembrando que ao adicionar o F no final você consegue comprar somente 1 ação



O GUIA DO SEU PRIMEIRO INVESTIMENTO



Passo 08: Selecione a quantidade que você deseja e marque a opção melhor preço e selecione continuar.

The screenshot shows the RICO trading interface for the stock LREN3F. On the left, there are details about the lot (Lote), standard (Padrão), auction status (Em leilão), and commission (Corretagem). On the right, there are details about the current offer, including the variation from the previous day (1.18% increase), price (R\$ 16,34), and time (14:52). Below this, there is a section for the current offer, showing the quantity (154) and price (R\$ 16,36). At the bottom, there are input fields for quantity and price, and a checkbox for "Melhor preço" (Best price) which is checked.

Item	Value
Variação em relação ao dia anterior	▲ 1,18%
Preço	R\$ 16,34
Horário	14:52
Quantidade	154
Preço	R\$ 16,36

O mesmo processo deve ser feito para FIIs. Se preferir, gravei um vídeo onde mostro esse mesmo passo a passo.

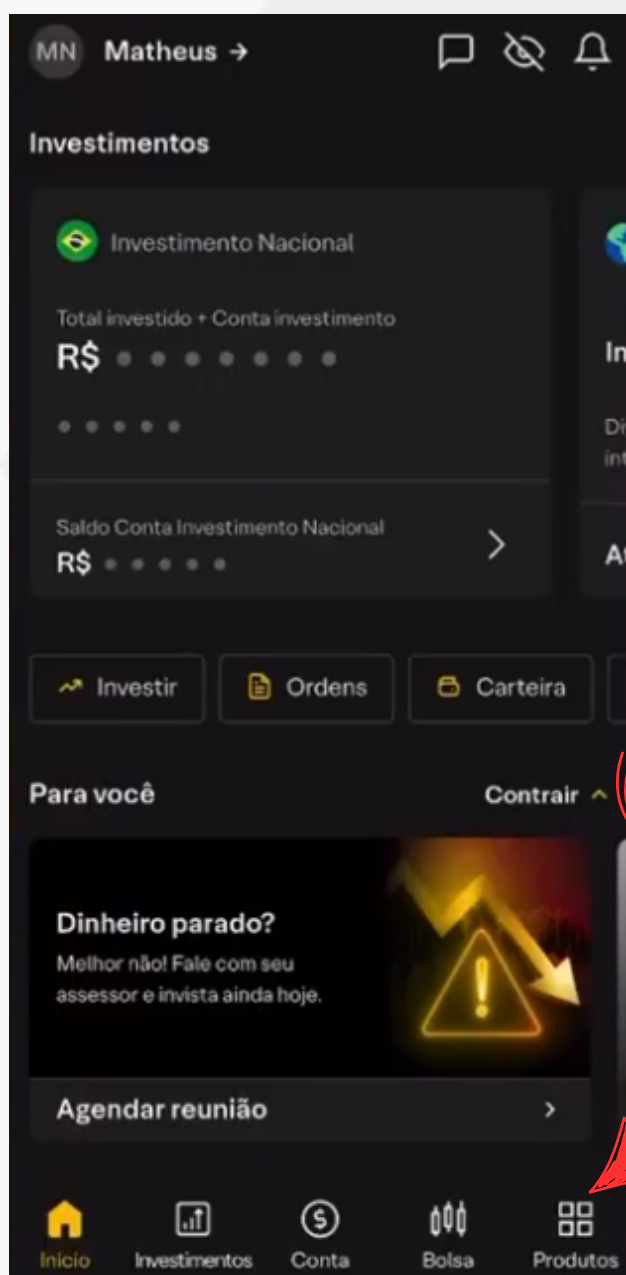
**INVESTINDO
PELA RICO**

O GUIA DO SEU PRIMEIRO INVESTIMENTO

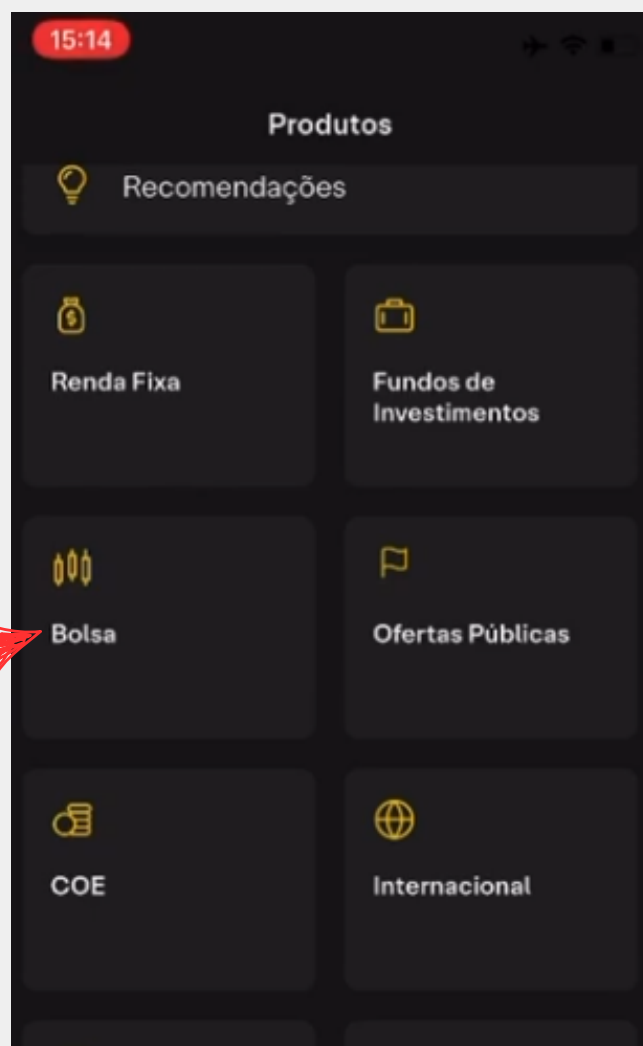


XP Investimentos

Passo 01: Ao abrir o aplicativo, toque em produtos



Passo 02: Em títulos públicos, não há nada a acrescentar. A única diferença está na parte de renda variável. Selecione Bolsa:



O GUIA DO SEU PRIMEIRO INVESTIMENTO



XP Investimentos

Passo 03: Toque na pesquisa de ativo na Bolsa



Passo 04: Digite o nome do ativo e selecione aquele que tiver o F de fracionado no final



Passo 05: Na tela seguinte toque em negociar.



O GUIA DO SEU PRIMEIRO INVESTIMENTO



XP Investimentos

Passo 06: Selecione o tipo de ordem a mercado, a quantidade e basta “Comprar”



O mesmo processo deve ser feito para FIIs.

Se preferir, gravei um vídeo onde mostro esse mesmo passo a passo.

**INVESTINDO
PELA XP**

TERÇA QUE VEM:
**QUAIS AÇÕES
INVESTIR EM 2025?**



TOQUE AQUI E ATIVE O LEMBRETE PARA NÃO PERDER

