

¡DOMINA EL SUBJUNTIVO!

Curso del subjuntivo



Índice

1 - Introducción al curso	3
2 - Los regulares sin esfuerzo	4
3 - Los irregulares que van a la moda	6
4 - Que te vaya bien...	10
5 - Te recomiendo que hagas las actividades	12
6 - Quizás, quizás, quizás...	14
7 - Verbos de opinión y de percepción (negativos)	16
8 - Busco a alguien que me sustituya...	18
9 - ¡No digas palabrotas!	20
10 - Dile que se venga a la playa	21
11 - Esto es para que te relajes	22
12 - A Sara le da vergüenza que...	24
13 - Es normal que el subjuntivo sea difícil	27
14 - Por más que insista...	29
15 - Cuando esté de vacaciones...	31
Respuestas	33



1 - Introducción al curso

Objetivos de este curso:

- El principal objetivo de este curso es aprender a usar el subjuntivo.
- Entender cómo y cuándo vamos a usar el subjuntivo.
- Conocer todos los tiempos del subjuntivo.
- Practicar con actividades interactivas con el subjuntivo.
- Divertirse y aprender cómo diferenciar entre el indicativo y el subjuntivo.

Material para trabajar:

- PDF completo de todo el curso
- Vídeos explicativos en todas las lecciones
- Actividades interactivas (en la web) y actividades en este PDF



2 – Los regulares sin esfuerzo (Presente del subjuntivo)

Consejo:

1- Tomamos la 1ª persona del singular del presente del indicativo (regulares e irregulares):

2 - Quitamos la -o:

Tener/Tengo/Teng-
Trabajar/Trabajo/Trabaj-
Decidir/Decido/Decid-

3 - Añadimos:

	Trabaj-ar	Com-er	Viv-ir
Yo	trabaj -e	com -a	viv -a
Tú	trabaj -es	com -as	viv -as
Él/Ella/Usted	trabaj -e	com -a	viv -a
Nosotros/as	trabaj -emos	com -amos	viv -amos
Vosotros/as	trabaj -éis	com -áis	viv -áis
Ellos/Ellas/Ustedes	trabaj -en	com -an	viv -an

Ejemplos:

Aceptar: Acept-e / Acept-es / Acept-e / Acept-emos / Acept-éis / Acept-en

Comprender: Comprend-a / Comprend-as / Comprend-a / Comprend-amos / Comprend-áis / Comprend-an

Decidir: Decid-a / Decid-as / Decid-a / Decid-amos / Decid-áis / Decid-an

¡Vamos a practicar!

Ejercicio 1:

1. ¿Puedes venir? Quiero que me (tú, ayudar) _____ con una cosa, por favor.
2. - ¿Dónde está Bea? - No sé, puede que (estar) _____ en su despacho.
3. A Sara no le gusta que su hermano (beber) _____ mucha cerveza.
4. Es una vergüenza que no le (ellos, dar) _____ el premio a Raúl, es el mejor de todo el concurso.
5. ¡Que (vosotros, pasárselo) _____ bien en la fiesta.
6. ¡Que (vosotros, ser) _____ muy felices!
7. - ¿Cuándo os vais a casar? - No lo sabemos pero seguramente (casarse) _____ en junio del año que viene.
8. A mi jefe le encanta que Jose (negociar) _____ con los clientes, siempre consigue el mejor precio.
9. No me parece mal que tu abuela (aprender) _____ a conducir, nunca es tarde.
10. A mi madre le molesta mucho que yo no (cenar) _____ en casa entre semana.

3 - Los irregulares que van a la moda (Presente del subjuntivo)

Consejo:

Presente indicativo = Presente subjuntivo (cambiando la terminación, mirar página 4)

Verbo	Indicativo (Yo)	Subjuntivo (Yo)
Pensar <i>(1ª conj.)</i>	Pienso	Piense
Empezar <i>(1ª conj.)</i>	Empiezo	Empiece
Perder <i>(2ª conj.)</i>	Pierdo	Pierda
Querer <i>(2ª conj.)</i>	Quiero	Quiera
Sentir <i>(3ª conj.)</i>	Siento	Sienta
Pedir <i>(3ª conj.)</i>	Pido	Pida

Los irregulares que llevan botas

Irregulares del presente del indicativo = Irregulares del presente del subjuntivo (cambiando la terminación)

-ar: calentar, cerrar, comenzar, contar, costar, despertar(se), empezar, encontrar, jugar, merendar, pensar, regar, recomendar, soñar, fregar, gobernar...

-er: defender, doler, entender, llover, mover, perder...

-ir: divertir(se), herir, mentir, preferir, morir...



Caliente Calentemos
Calientes Calentéis
Caliente Calienten

sueñe soñemos
sueñes soñéis
sueñe sueñen

Entienda Entendamos
Entiendas Entendáis
Entienda Entiendan

Duerma Durmamos
Duermas Durmáis
Duerma Duerman

Los irregulares irregulares ;)

	SER	ESTAR	IR	DAR	SABER	HABER
Yo	sea	esté	vaya	dé	sepa	haya
Tú	seas	estés	vayas	des	sepas	hayas
Él/Ella/Usted	sea	esté	vaya	dé	sepa	haya
Nosotros/as	seamos	estemos	vayamos	demos	sepamos	hayamos
Vosotros/as	seáis	estéis	vayáis	deis	sepáis	hayáis
Ellos/Ellas/ustedes	sean	estén	vayan	den	sepan	hayan

¡Vamos a practicar!

Ejercicio 2: Elige la opción correcta.

1. Espero que las tiendas no _____ hasta las 22:00.

- a) cierran b) cerran c) cierren

2. No entiendo que Alberto _____ ir a Madrid, ha estado ya tres veces, podríamos ir a Valencia.

- a) quiere b) quiera c) quiere

3. No es normal que el dueño del restaurante _____ los platos.

- a) friega b) friegue c) fregue

4. Es muy raro que Jose _____, es muy antipático.

- a) sonría b) sonrío c) sonrío

5. ¡Ojalá todavía _____ café a esta hora! Necesito uno.

- a) servan b) sirven c) sirvan

6. Me gustaría que _____ la carrera que más te guste.

- a) elijas b) eliges c) eligas

7. Me parece bien que nos _____ entradas para tu show, te vamos a animar mucho, eres nuestro amigo.

- a) consigas b) consigas c) consigues

8. Es lógico que Silvia _____ los exámenes, yo los he preparado y he vigilado a los alumnos, tenemos que repartirnos el trabajo.

- a) corrige b) corrije c) corrija

¡Vamos a practicar!

Ejercicio 3: Completa los huecos con el presente del subjuntivo.

1. Pilar quiere que me vaya y (yo, cerrar) _____ la puerta con llave al salir.
2. Espero que esta vez no (tú, perder) _____ las llaves, ya es la segunda copia que te hago.
3. ¡Ojalá (ellos, divertirse) _____ en las vacaciones! Se lo merecen.
4. Espero que (usted, entender) _____ las instrucciones para llegar, si no, llámeme a este número: 656-32-32-32.
5. ¡Ojalá tu padre nos (conseguir) _____ entradas para el concierto de Pablo Alborán.
6. ¡No me (pedir) _____ eso a mí que no me gusta! ¡Sabes que no como carne!
7. ¡Hasta luego! ¡Que (vosotros, divertirse) _____ !
8. Me he presentado a responsable de mi departamento. Espero que me (ellos, elegir) _____ para el puesto.
9. ¡Cuántos anuncios! ¡Ojalá (empezar) _____ ya la película!
10. Con esas zapatillas se van a reír de mí y no quiero que (ellos, reírse) _____ de mí.

4 - Que te vaya bien... Expresar deseo, necesidad o voluntad

La palabra ojalá proviene del árabe y esta palabra va a ser tu mejor amiga cuando uses el subjuntivo.

- **Espero que + presente del subjuntivo**

Ejemplo: Espero que te vaya bien en el examen.
Espero que me vaya bien en el examen.

- **Que + subjuntivo**

Ejemplo: Que te vaya bien amigo.
Que disfrutes las vacaciones

- **Espero + infinitivo**

Ejemplo: Espero disfrutar el verano :)
Espero poder ir a visitar a mi abuela.

- **Necesito que + presente del subjuntivo**

Ejemplo: Necesito que me ayudes.
Necesito que os vayáis un momento y después (necesito que) volváis.

- **Necesito + infinitivo**

Ejemplo: Necesito tomarme unas vacaciones.
Necesito descansar un poco.

¡Vamos a practicar!

Ejercicio 4: Rellena los huecos con el verbo correcto en presente del subjuntivo o en indicativo.

1. Ojalá _____ (gustar) esta lección que he preparado para ti.
2. Que _____ (tú, tener) un buen fin de semana, nos vemos el lunes.
3. Necesito que _____ (vosotros, ir) a comprar algo para esta noche chicos.
4. he llegado a la conclusión de que necesito _____ (hacer) dieta para adelgazar un poco.
5. Espero que _____ (tú, ser) feliz en tu nuevo trabajo.
6. Ojalá _____ (hacer) buen tiempo mañana, así podremos ir a jugar al volley.
7. Enrique necesita _____ (descansar) un poco porque no puede ni moverse. Normal, trabaja 12 horas al día.
8. María necesita que _____ (yo, trabajar) mañana en su lugar, así ella puede ir al médico.
9. Espero que tu tío _____ (ponerse) bien pronto y que tu familia esté unida.
10. Espero _____ (encontrar) las llaves, no sé dónde las he dejado y un cerrajero cuesta mucho dinero.

5 - Te recomiendo que hagas las actividades

Una de las **estructuras que requiere del subjuntivo** es la que **usa los verbos de influencia**, a continuación encontrarás algunos ejemplos junto con una lista de estos verbos.

- En 2017, mi amigo Iñaki me recomendó que me abriera un canal.
- Me sugirió que hiciera un curso de edición de vídeo.
- Finalmente, Iñaki me convenció para que yo me abriera el canal de YouTube.

Algunos de los verbos de influencia:

aconsejar
recomendar
sugerir
incitar a
animar a, para
excitar a
impulsar a
motivar a
inducir a

invitar a
obligar a
ordenar
mandar
exigir
forzar a
pedir
rogar

permitir
autorizar a
dejar
convencer de, para
persuadir de, para
prohibir
impedir
oponerse a

¡Vamos a practicar!

Ejercicio 5: Completa las siguientes frases.

- 1- Te recomiendo que _____ (hacer) estas actividades despacio y pensando bien la respuesta correcta.
- 2- En serio, te invito a _____ (leer) bien las frases antes de contestar.
- 3- Te exigo que _____ (tener) en cuenta el contexto de cada frase, a veces puedes usar el pretérito imperfecto del subjuntivo.
- 4- Manuel le prohibió a su hijo que _____ (comer) más chocolate.
- 5- Te animo a que le _____ (decir) la verdad a tu hermano.
- 6- ¡Chicos! Os invito a que _____ (venir) a mi casa esta tarde.
- 7- Te prohíbo que _____ (beber) más alcohol, vas a terminar borracho.
- 8- Cuando era pequeño mi padre siempre me obligaba a que _____ (estudiar) todos los días.
- 9- En el examen nos exigen que _____ (hablar) español de forma fluida.
- 10- Me opongo a que _____ (ir) al partido, si estás lesionado debes descansar.

6 - Quizás, quizás, quizás...

Para expresar probabilidad podemos usar el subjuntivo pero también el indicativo.



Subjuntivo

Es probable que...
Es posible que...
Puede que...



Indicativo

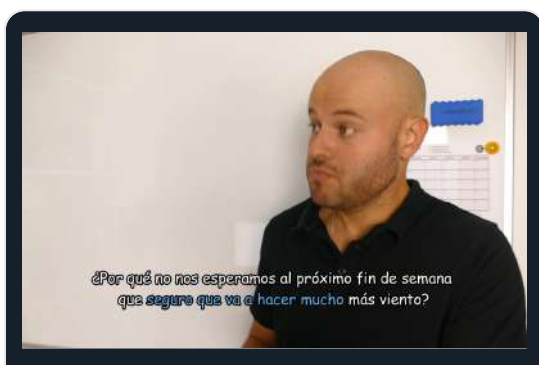
A lo mejor...
Igual...



Indicativo o subjuntivo

Quizá(s)...
Probablemente...
Posiblemente...
Seguramente...

~~✗~~ Estoy seguro de que...



¡Vamos a practicar!

Ejercicio 6: Completa las siguientes frases usando el indicativo o el subjuntivo.

- 1- Quizás mañana _____ (venir) mi primo a visitarme.
- 2- Es probable que el domingo nosotros _____ (ir) a la montaña a hacer senderismo.
- 3- A lo mejor me _____ (comprar) el coche que vi el otro día.
- 4- Quizás tú y Pedro _____ (trabajar) hasta tarde hoy.
- 5- ¿Sabes si está abierto Correos hoy? - No sé, Puede que _____ (estar) cerrado, es sábado.
- 6- Tal vez esta tarde _____ (yo, hacer) un poco de deporte para bajar la comida.
- 7- ¿Dónde está Vicente? - No sé. Puede que _____ (estar) grabando un vídeo.
- 8- Posiblemente nosotros _____ (tener) que reparar la nevera, enfría muy poco, algo le pasa.
- 9- Igual Javi y Manolo no _____ (venir) a cenar esta noche, ¿qué crees?
- 10- Seguramente _____ (tú, marcar) esta lección como completada cuando termines las actividades.

7 - Verbos de opinión y de percepción (negativos)

Usamos el subjuntivo para opinar con verbos como creer, suponer, imaginar, pensar y parecer cuando están en negativo, mira los ejemplos:


Indicativo:

- Creo que...
- Pienso que...
- Etc...



Subjuntivo:

- No creo que...
- No pienso que...
- No opino que...
- No considero que...



¡Vamos a practicar!

Ejercicio 7: Completa las frases usando el modo (indicativo o subjuntivo) y tiempo correcto.

- 1- Aunque tu padre sea rico, no creo que tú _____ (deber) relajarte y gastar mucho dinero en tonterías.
- 2- Sinceramente, pienso que las personas como tú _____ (tener) mucha suerte en la vida.
- 3- Si siguen jugando tan bien como hasta ahora, no dudo de que _____ (ir) a ganar la Copa de Europa.
- 4- Aunque sé que es algo justo pero no considero de que _____ (haber) que pagar tantos impuestos.
- 5- Opino que _____ (ser) importante prohibir las corridas de toros, al menos si al final matan al toro.
- 6- ¿Sabes si Lucía ha llegado ya a casa? - No pienso que ya _____ (llegar) a casa porque hay muchísimo tráfico.
- 7- Mis padres no creen que yo _____ (ser) capaz de terminar la carrera de ingeniería.
- 8- Considero de que _____ (deber) ir al médico porque esa herida no es normal.

8 - Busco a alguien que me sustituya...

¿Por qué usamos el subjuntivo? Porque no conocemos la descripción ni las características.

Aquí hay una persona **que + indicativo** (conozco a la persona)

Busco a alguien **que + subjuntivo** (no conozco a la persona)



¡Vamos a practicar!

Ejercicio 8: Elige la opción correcta.

1 - ¡OFERTA DE EMPLEO! Desde Ranstad buscamos a alguien que _____ experiencia en el sector de la minería y los metales preciosos. Experiencia demostrable. Condiciones negociables según años de experiencia.

a) tiene b) tenga c) tuviera

2 - Les hemos enviado el currículum de una chica que _____ 5 años de experiencia en ese sector.

a) tenga b) tiene c) tuviera

3 - Hemos estado hablando con un hombre que _____ 8 idiomas, es impresionante.

a) hablara b) hable c) habla

4 - El otro día pasamos por delante de un restaurante que _____ un premio a la mejor receta de croquetas en 2020. Este sábado tenemos una mesa reservada.

a) consiguió b) consiguiera c) consigue

5 - Me gustaría celebrar mi cumpleaños en una casa que _____ piscina y barbacoa.

a) hubiera tenido b) tiene c) tenga/tuviera

9 - ¡No digas palabrotas!

Cuando queremos **dar órdenes** (imperativo) **de forma negativa**, usamos el subjuntivo:

No cojas cosas del suelo.

No digas palabrotas.

No le pegues a tu hermano.

- Si damos **órdenes en un contexto formal, usted**, aunque sea en afirmativo, usamos también el subjuntivo.

Señora, deje hablar al muchacho.

Señor, cálese.

Señora, circule. Por favor.

¡Vamos a practicar!

Ejercicio 9: Cambia la orden a negativo:

1- Come más hamburguesas: _____

2 - Dame el dinero, por favor: _____

3 - Ve a Sevilla en verano: _____


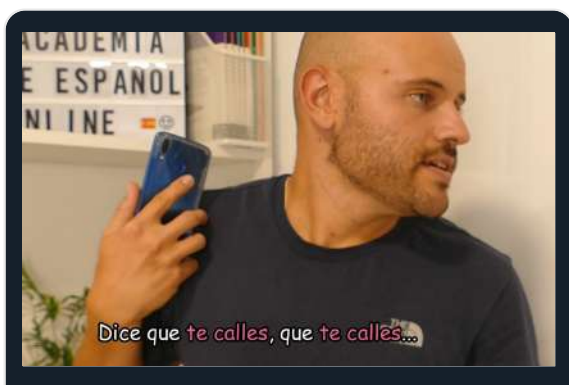
4 - Bebe y conduce: _____

5 - Compra más pan: _____

10 - Dile que se venga a la playa

Cuando queremos transmitir una orden usamos el subjuntivo, por ejemplo:

- Dile **que** me **deje** el coche.
- Dice **que** te **calles**.
- Dice **que** te **vengas** a la playa.




El **ejercicio 10** de esta lección está disponible en la Lección 10 del curso de Domina el subjuntivo (vídeo interactivo)

11 - Esto es para que te relajes

Para expresar finalidad junto con el nexos "que". Tenemos que tener dos sujetos diferentes.

- + ¿Para qué es esto? - **Para que te vayas** de vacaciones.
- Esto es para que **te deje** solo en la oficina.
- **Para que tú me entiendas** mejor, he preparado esta lección.
- Para **relajarme** es lo mejor que podías hacer...



¡Vamos a practicar!

Ejercicio 11: Completa los huecos con el verbo en la forma correspondiente.

- 1 - Toma el dinero para que _____ (poder) comprar las cosas para la fiesta.
- 2 - Te llamo para _____ (preguntar) por tu hermana, ¿está bien?
- 3 - Dime lo que te pasa para que te _____ (poder) ayudar.
- 4 - Si viajas en tren necesitas un billete para que no te _____ (ellos, multar).
- 5 - Es importante que cuando viajes visites lugares pocos turísticos para que _____ (vivir) una experiencia única.
- 6 - Tienes que ir al banco para _____ (preguntar) cuánto dinero debemos pagar.
- 7 - Necesito que me eches una mano para que la casa _____ (quedar) limpia antes de las 12:00.
- 8 - ¿Le has dado la nota a tus padres para que _____ (venir) a la reunión?
- 9 - He venido con un instructor para que _____ (vosotros, estar) tranquilos.
- 10 - Voy a ir al médico para que me _____ (decir) los resultados del análisis de sangre.

12 - A Sara le da vergüenza que... - Sentimientos y emociones

Cuando queremos expresar **sentimientos y emociones** podemos hacerlo con el subjuntivo, siempre y cuando tengamos utilizemos **el nexo que**, veamos unos ejemplos:



- A Samuel **le enfada que** los otros conductores **conduzcan** despacio.
- A samuel **le pone de mal humor que** el semáforo se **ponga** en rojo.



- A Sara **le da vergüenza que** su madre la **llame** al trabajo.
- A Sara **le emociona que** su novio **publique** fotos con ella.

12 - Sentimientos y emociones

- Otras estructuras

Sentimientos y emociones positivas + subjuntivo (diferente sujeto):

1. Adoro que...
2. Me fascina que...
3. Me entusiasma que...
4. Me apasiona que...
5. Me vuelve loco que...
6. Me pone (muy) contento/Me pone de buen humor que...
7. Me hace ilusión que...
8. Disfruto cuando que...
9. Me flipa que...
10. Me mola que (coloquial)...
11. Me encanta que...
12. Me llena de alegría que...

Sentimientos y emociones negativas + subjuntivo (diferente sujeto):

1. Odio que...
2. No soporto que...
3. No aguanto que...
4. Me molesta que...
5. Me da pena/lástima que...
6. Estoy harto/a de que...
7. Me da rabia que...
8. Me pone de mal humor que...
9. Me enfada que...
10. Me sienta mal que...

¡Vamos a practicar!

Ejercicio 12: Completa las frases con el verbo en su forma correcta (subjuntivo o infinitivo).

1. Me molesta que Iván siempre _____ (llegar) tarde cuando quedamos.
2. Me divierte mucho _____ (ver) a los pájaros comer pan en el parque.
3. No me gusta nada que _____ (vosotros, gritar) dentro de la clase.
4. Me pone de buen humor no _____ (tener) que trabajar ni hoy ni mañana.
5. Adoro que los bebés _____ (ser) tan bonitos cuando son recién nacidos.
6. Me hace mucha ilusión que los niños de hoy en día _____ (tener) las ideas claras.
7. Me fascina _____ (ver) la pasión que tienen algunas personas por mantener limpia la ciudad.
8. Me canso de _____ (estar) en el mismo sitio siempre, quiero cambiar de departamento.
9. Juan e Isabel no soportan que sus hijos _____ (sacar) malas notas en el colegio.
10. A Laura le apasiona _____ (leer) novelas de ciencia ficción.

13 - Es normal que el subjuntivo sea difícil - Hacer valoraciones

Para hacer valoraciones con el nexos que, usamos el subjuntivo, por ejemplo:

- **Es bueno que la gente sea** consciente del cambio climático.
- **Es normal que cometas** errores.
- **Me parece absurdo que no me quieras** decir por qué lo hiciste.
- **Me parece fantástico vayas** a estudiar al extranjero.

Estructuras

- Es normal que...
- Es bueno/malo que...
- Me parece lógico/absurdo que...
- Me parece fantástico/fatal que...
- Es una alegría/un horro que...
- Es necesario/inútil que...
- Qué raro que...

- Me parece + adjetivo + que...
- Es un/a + sustantivo que...

¡Qué +

- Bien/mal
- Adjetivo: raro, curioso, divertido, extraño, sorprendente...
- Nombre: buena/mala idea, tontería, sorpresa, estupidez...

que + subjuntivo!

¡Vamos a practicar!

Ejercicio 13: Completa los huecos con el verbo conjugado en presente del subjuntivo.

1. Es una pena que Miguel _____ (ser) tan vago.
2. Me parece insostenible que el Gobierno _____ (ir) a subir las pensiones.
3. Es un error que María y Jose no _____ (aceptar) ese puesto de trabajo, es lo que siempre han querido.
4. Me parece muy raro que en este restaurante _____ (servir) el gazpacho en un vaso de tubo.
5. Me parece muy irresponsable que Lorena _____ (dejar) subir a su hija de 6 años en la moto con ella.
6. Es estupendo que _____ (haber) una farmacia 24 horas al lado de mi casa.
7. Parece mentira que en España _____ (tener/haber) más de diez días festivos al año.
8. Me parece vergonzoso que María no _____ (querer) participar en el negocio familiar y después le pida dinero a sus padres.
9. Es probable que me _____ (ellos, llamar) para participar en un concurso de la tele.
10. No me parece bien que _____ (vosotros, irse) de vacaciones estando vuestro hijo enfermo.

14 – Por más que insista... – Oraciones concesivas

El subjuntivo en las oraciones concesivas (presentan dificultad para que se cumplan).

Estructuras comunes en las oraciones concesivas:

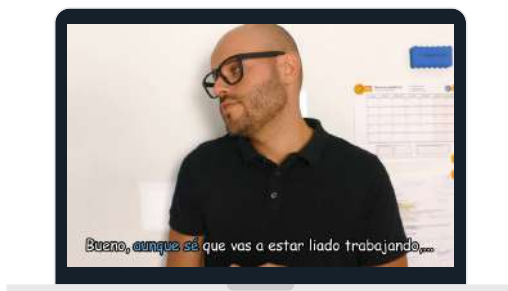
- Aunque
 - Por muy/más/mucho que...
 - A pesar de que/Pese a que...
 - Por muy + adj. + que...
-
- Estés donde estés...
 - Hagas lo que hagas...
 - Tengas o no tengas tiempo...



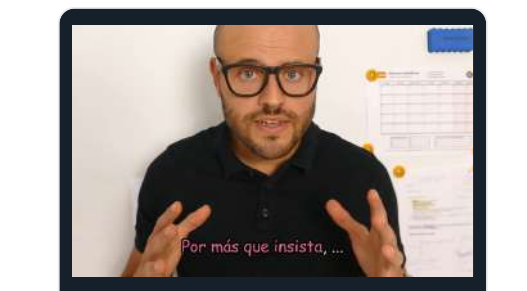
Sí pero aunque hace un día buenísimo...



Es que aunque haga un día fantástico...



Bueno, aunque sé que vas a estar liado trabajando...



Por más que insista, ...

¡Vamos a practicar!

Ejercicio 14: Coloca los siguientes verbos en los huecos de las frases:

**tengas / preguntes / te guste / tengo / tenga / hace / tengas /
pregunte / tienes / haga**

- 1 - Cariño, tienes que terminarte el plato aunque no _____ hambre.
- 2 - Pese a que no _____ mucho dinero este mes, intentaré hacerte un regalo.
- 3 - Por mucho que _____ comer hamburguesas, no son sanas.
- 4 - Aunque _____ dos gatos, yo sé que te gustan más los perros.
- 5 - No sé si podrá pagar el alquiler o no, pero por muchos problemas que _____, hemos firmado un contrato y debe pagar.
- 6 - Por más dinero que _____, la gente no te va a querer más.
- 7 - Pese a que hoy _____ un día maravilloso, me tengo que quedar en casa.
- 8 - Iremos a la playa todos el domingo aunque _____ buen tiempo.
- 9 - Por mucho que le _____, nunca va a decir la verdad.
- 10 - Preguntes a quien _____, todos te van a decir lo mismo.

15 - Cuando esté de vacaciones...

Cuando + Indicativo/Subjuntivo

Podemos usar el **subjuntivo para referirnos al futuro**, siempre y cuando utilicemos conectores como: cuando, en cuanto, antes de que, tan pronto como, hasta que y después de que.



Utilizamos **cuando + indicativo** para hablar de acciones que son habituales (costumbres). Por ejemplo:

- **Cuando hago** mucho deporte, al día siguiente no me puedo mover.
- **Cuando estoy*** con Susana me siento afortunado.



Podemos usar **siempre que en estos casos y así poder identificar que debemos usar el indicativo.*



Utilizamos **cuando + subjuntivo** cuando nos referimos a un momento en el futuro. Por ejemplo:

- **En cuanto estén** todos en la sala, empezaremos la reunión.
- Le he dicho a tu hermano que **tan pronto como salga** del trabajo, nos llame.



¡Vamos a practicar!

Ejercicio 15: Elige la respuesta correcta entre el indicativo y el subjuntivo.

1 - No te preocupes que en cuanto _____ algo de tiempo te echo una mano, es que esta semana estoy un poco liado.

a) tenga b) tengo

2- Soy una persona muy aplicada, en cuanto _____ algo de tiempo, lo uso para leer libros.

a) tenga b) tengo

3- Cuando _____ tus padres a cenar a casa, prepararé mi receta secreta.

a) vienen b) vengán

4- Avísame cuando _____ a la estación y voy a recogerte.

a) llegas b) llegues

5- Cuando _____ con tus nuevos amigos te comportas como si fueras otra persona, no me gusta.

a) estás b) estés

6 - En cuanto _____ a casa, le digo a mi madre que te llame.

a) llegue b) llego

7 - Cada vez que _____ de fiesta con tus amigos, me lo paso muy bien, son muy majos.

a) salga b) salgo

8- Cuando _____ a la venta las nuevas zapatillas de Balenciaga, haré cola en la tienda para comprarlas.

a) salen b) salgan

Respuestas

Ejercicio 1:

- 1) ayudes
- 2) esté
- 3) beba
- 4) den
- 5) os lo paséis
- 6) seáis
- 7) nos casemos
- 8) negocie
- 9) aprenda
- 10) ceme

Ejercicio 2:

- 1) c
- 2) b
- 3) b
- 4) a
- 5) c
- 6) a
- 7) a
- 8) c

Respuestas

Ejercicio 3:

- 1) cierre
- 2) pierdas
- 3) se diviertan
- 4) entienda
- 5) consiga
- 6) pidas
- 7) os divirtáis
- 8) elijan
- 9) empiece
- 10) se rían

Ejercicio 4:

- 1) te guste
- 2) tengas
- 3) vayáis
- 4) hacer
- 5) seas
- 6) haga
- 7) descansar
- 8) trabaje
- 9) se ponga
- 10) encontrar

Respuestas

Ejercicio 5:

- 1) hagas
- 2) leer
- 3) tengas
- 4) comiera/comiese/coma
- 5) digas
- 6) vengáis
- 7) bebas
- 8) estudiara/estudiase
- 9) hablemos
- 10) vayas

Ejercicio 6:

- 1) venga/viene
- 2) vayamos
- 3) compro
- 4) trabajais/trabajeis
- 5) esté
- 6) hago/haga
- 7) esté
- 8) tengamos
- 9) vienen
- 10) marques

Respuestas

Ejercicio 7:

- 1) debas
- 2) tienen/tenéis
- 3) vayan
- 4) haya
- 5) es
- 6) haya llegado
- 7) sea
- 8) deberías/debes

Ejercicio 8:

- b) tenga
- b) tiene
- c) habla
- a) consiguió
- c) tenga/tuviera

Ejercicio 9:

- 1- No comas más hamburguesas.
- 2 - No me des el dinero, por favor
- 3 - No vayas a Sevilla en verano.
- 4 - No bebas y (no) conduzcas.
- 5 - No compres más pan.

Respuestas

Ejercicio 11:

- 1) puedas/podamos/podáis/puedan
- 2) preguntar
- 3) pueda
- 4) multen
- 5) vivas
- 6) preguntar
- 7) quede
- 8) vengan
- 9) estéis
- 10) diga

Ejercicio 12:

- 1) llegue
- 2) ver
- 3) gritéis
- 4) tener
- 5) sean
- 6) tengan
- 7) ver
- 8) estar
- 9) saquen
- 10) leer

Respuestas

Ejercicio 13:

- 1) sea
- 2) vaya
- 3) acepten
- 4) sirvan/se sirva
- 5) deje
- 6) haya
- 7) haya/tengamos/tengáis/tengan
- 8) quiera
- 9) llamen
- 10) os vayáis

Ejercicio 14:

- 1) tengas
- 2) tengo
- 3) te guste
- 4) tienes (*podría ser también "tengas"*)
- 5) tenga
- 6) tengas
- 7) hace
- 8) haga
- 9) pregunte
- 10) preguntes

Respuestas

Ejercicio 15:

- 1) a) tenga
- 2) b) tengo
- 3) b) vengan
- 4) b) llegues
- 5) a) estás
- 6) a) llegue
- 7) b) salgo
- 8) b) salgan

Más cursos disponibles en:

Academia de Español Online

www.spanishwithvicente.com/cursos

