



CASAQUETO

Tamanho: 38/40

Material:

Cisne Acalanto (nov. 100 g): 4 nov. na cor 01071 (marrom);

Materiais adicionais:

Ag. para crochê de alumínio anodizado **Corrente Milward** de 5 mm; ag. Tapestry Corrente Milward nº 22..

Abreviaturas e pontos empregados:

ag. – agulha; arrem. – arremate; carr. – carreira; corr. – correntinha; nov. – novelo; p. – ponto(s); p.a. – ponto alto; p.a.r.f. – ponto alto em relevo feito pela frente; p.a.r.t. – ponto alto em relevo por trás; 5 p.a.f.j. – 5 pontos altos fechados juntos, feitos onde indicado no diagrama; p.b. – ponto baixo; p.bx. – ponto baixíssimo; ; rep. – repetir; trab. – trabalhe.

Execução

O colete é feito em uma peça só. Monte 90 corr. sem apertar e trab. no p. fantasia por 95 cm e arrem. Com um pontinho à mão, una os pontos a com a' e b com b' como se vê no esquema, formando os manguitos.

Acabamento: arrem. a barra dos manguitos com p.b. Para a borda da frente, distribua uniformemente 28 p.a. (1ª carr. do p. barra 1x1) nos 22 cm de cada lado da outra borda da peça, trab. 3 carr. no p. barra 1x1 e arrem. o lado maior e a borda superior desse acabamento com p.b. Em seguida, distribua uniformemente 125 p.a. (= 1ª carr. do p. barra 1x1) em toda a borda inferior do casaqueto, trab. 6 carr. no p. barra 1x1 e arrem. Dobre a ponta de cada manguito para cima.

Legenda


• = p.bx.

○ = corr.

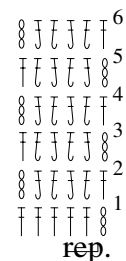
⌈ = p.a.

⌋ = p.a.r.t.

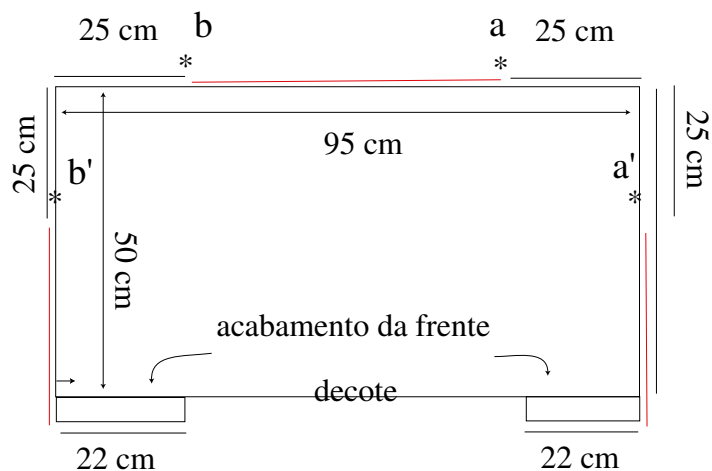
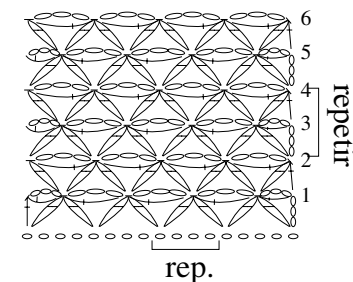
⌋ = p.a.r.f.

 = 5 p.a.f.j.

Ponto barra 1x1



Ponto fantasia



— = borda inferior do casaqueto

