

CURSO DE INGLÊS BLUE ENGLISH

LEVEL 0

Aprenda inglês com a inovadora
metodologia Blue English



EBOOK
+
AUDIO





O que é o método Blue English?

Durante meus primeiros anos de ensino em escolas de idiomas, percebi que muito do que era visto em sala de aula acabava sendo perdido, por mais intensa que a aula fosse ou mais concentrado que o aluno estivesse.

Grande parte do vocabulário utilizado em aula acabava sendo esquecido pelo aluno posteriormente, e boa parte dos acertos de pronúncia também.

Ao longo da minha experiência de ensino e vivência tanto nos Estados Unidos e na Inglaterra, desenvolvi uma metodologia própria e extremamente eficiente, onde os alunos realmente aprendem o idioma e não o esquece.

Este método foi lapidado por mim ao longo dos anos, e hoje proporciona ao aluno a absorção quase que completa do conteúdo visto em aula, fazendo com que ele agregue rapidamente vocabulário, domínio de pronúncia, domínio de escrita, compreensão oral e poder de articulação verbal.

Rege Pestana

Como utilizar este material.

Este ebook deve ser considerado como complemento das videoaulas do curso básico 0, disponível gratuitamente no canal **Blue English** no Youtube.

Diferentes símbolos

Você encontrará vários símbolos neste livro, eles te ajudarão a lembrar e consolidar o aprendizado. Veja a descrição de cada um deles.



Acompanhe a lição com o áudio.



Just listen - Apenas escute (prestando muita atenção na pronúncia).



Ask - Apenas pergunte (tentando imitar a pronúncia do locutor).



Answer - Apenas responda (tentando imitar a pronúncia do locutor).



Repeat - Repita (imitando de forma precisa a pronúncia).



Don't forget: Não se esqueça: Aspectos chaves que devem ser lembrados e consolidados do aprendizado.



Attention! Atenção: Peço sua atenção sobre conceitos linguísticos de alta importância.



Know more: Saiba mais: Informações adicionais sobre temas gramaticais de interesse, mas não imprescindíveis para aprender a falar o idioma de forma fluente.



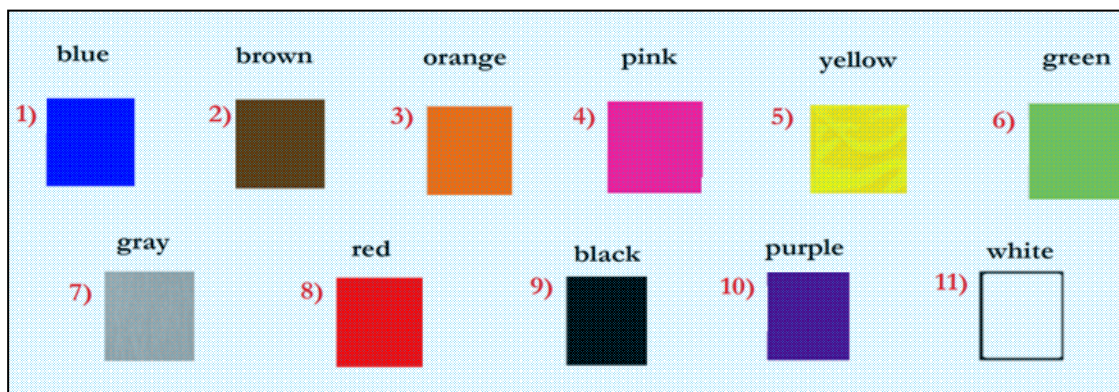
Your notes: Seguramente você necessitará um espaço para suas anotações. Algumas vezes disponibilizo um espaço para este fim.



Watch the lesson: Antes de fazer os exercícios, recomendo assistir novamente a aula em questão.

Basic 0 - Lesson 6

Vocabulary – Colors




Blue	Azul	Gray	Cinza
Brown	Marrom	Red	Vermelho
Orange	Laranja	Black	Preto
Pink	Rosa	Purple	Roxo
Yellow	Amarelo	White	Branco
Green	Verde	Color	Cor

What is it? (O que é?)



"What color is it" significa literalmente "Que cor é ela". Soa estranho para nós, porque na nossa língua, costumamos ocultar o sujeito. Veja a comparação do seguinte diálogo entre o português e o inglês:

			
	VS		
Isso é amarelo?	Não.	Is this yellow?	No, it's not.
É verde?	Não.	Is it green?	No, it's not.
Que cor que é?	É azul.	What color is it ?	It's blue.



Observe que em português ocultamos o sujeito, enquanto que no inglês, ele nunca fica oculto.

 **Attention!** O "it" pode ser "ele/ela" (usado para coisas não humanas, animais, objetos, ideias, etc.)



Ask (Part 1)

1)  



Is that gray? No, it's not.
Is it yellow? No, it's not.
What color is it? It's blue.

2)  

Is this yellow? No, it's not.
Is it pink? No, it's not.
What color is it? It's brown.

3)  

Is this purple? No, it's not.
Is it red? No, it's not.
What color is it? It's pink.

4)  

Is that orange? No, it's not.
Is it black? No, it's not.
What color is it? It's yellow.







"What color is this/that" é a chamada pergunta direta, ela te dá duas opções de resposta. Você responde dizendo qual é a cor: "É xxx" : **It's xxx** ou "que você não sabe: "Eu não sei": **I don't know**.

Attention! Antes de adjetivos, como por exemplo, "cores" não usamos o artigo "a" ou "an".

Conjunção "Or"

Know more: As conjunções são palavras como: "e", "ou", "mas", etc.
"Or" significa "ou".









Ask (Part 2)

1)   It's green.	2)   It's orange.	3)   It's pink.
---	--	--

What color is this/that







"What color is this/that" é uma pergunta direta. Ela te dá duas opções de resposta. Você responde dizendo o nome da cor: "É xxx" : **It's xxx** ou " que você não sabe: "Eu não sei": **I don't know**

Ask (Part 1)

What color is that?	What color is this?	What color is that?	What color is this?
1)   It's blue.	2)   It's yellow.	3)   It's orange.	4)   It's pink.

Agora vamos praticar combinando as cores com substantivos.

Ask (Part 2)


1) Is that a blue car or a red car.   It's a blue car.	2) Is this a white bus or a black bus.   It's a black bus.	3) Is this a purple elephant or an orange elephant?   It's an orange elephant.
--	--	--

⊕ Know more: Em inglês os adjetivos são usados antes dos substantivos. Isso significa que para dizer "carro bonito" em inglês o certo é dizer "beautiful car" e não "car beautiful". Ou seja, traduzindo ao pé da letra é como se eles falassem de modo inverso da gente: "bonito carro".

Isto vale sempre que tiver um adjetivo e um substantivo sendo usados juntos.
Exemplos:

Menina bonita – **Beautiful girl** ; Cidade grande – **Big city** ; Cachorro pequeno – **Small dog** ; Rapaz bonito – **Handsome boy**

Vocabulary



Big	Grande	Light	Leve
Small	Pequeno (a)	Ugly	Feio (a)
Heavy	Pesado (a)	Beautiful	Bonito (a)

Frases úteis.

Aprenda algumas frases em inglês para usar no dia a dia.

Hi everyone!	Olá pessoal!
Hi everybody!	Olá pessoal!
Hi folks!	Olá pessoal!
What's your favorite color?	Qual a sua cor favorita?
Are you ready?	Você está pronto(a)/preparado(a)?



Watch the lesson 6: Antes de fazer os exercícios, assista à **aula 6**.

Lesson 6 - Exercise

1) Answer the following questions:

1) Is this a blue car or a red car?



2) What's this?




3) Is this chair yellow?



4) Is this phone purple?



5) What's this?




6) Is this a plane?



7) What color is this apple?



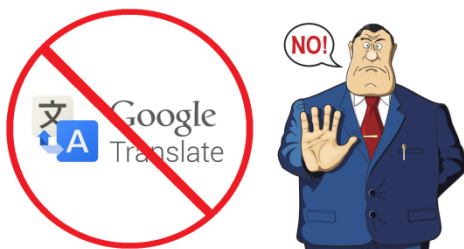
8) What's this?



9) Is this a boat or a subway?



2) Traduza do Inglês para Português. (Não use o Google tradutor)



1) Hi everyone!	9) This apple is green.
2) Is that car blue?	10) Is that an orange or an egg?
3) That's an orange..	11) That armchair is purple.
4) What's your favorite car?	12) Are you ready?
5) Is this an airport?	13) This isn't blue. It's pink.
6) This car is red.	14) That's not an apple. It's an egg.
7) That dog is black.	15) What's your favorite teacher?
8) Is that bus yellow?	16) That boat is white.

Respostas dos exercícios da aula 6

Exercício 1

- 1) It's a blue car.
- 2) It's a bicycle.
- 3) Yes, it is.
- 4) No, it's not.
- 5) It's a table.
- 6) Yes, it is.
- 7) It's green.
- 8) It's an elephant.
- 9) It's a boat.

Exercício 2

- 1) Olá pessoal!
- 2) Aquele carro é azul?
- 3) Aquilo é uma laranja.
- 4) Qual é o seu carro favorito?
- 5) Isso é um aeroporto? | Isto é um aeroporto?
- 6) Esse carro é vermelho. | Este carro é vermelho.
- 7) Aquele cachorro é preto.
- 8) Aquele ônibus é amarelo?
- 9) Esta maçã é verde. | Essa maçã é verde.
- 10) Aquilo é uma laranja ou um ovo?
- 11) Aquela poltrona é roxa.
- 12) Você está pronto^(a). | Você está preparado^(a)?
- 13) Isso não é azul. É rosa. | Isto não é azul. É rosa.
- 14) Aquilo não é uma maçã. É um ovo.
- 15) Qual o seu professor favorito?
- 16) Aquele barco é branco.