

# Módulo 6

**Combinação de estampas  
e proporções de roupa**

## Módulo 6 Combinação de estampas e proporções de roupa

---

O que que faz o look ficar perfeito? É uma combinação de diversos fatores:

- a roupa tem que ficar bem no seu corpo
  - a combinação de cores tem que ficar harmônica, incluindo as estampas
  - deve haver uma combinação harmoniosa de texturas
-

## Módulo 6 Estampas

---

**Estampas geométricas** - inclui todas as figuras geométricas - linha, quadrado, estampas xadrez, círculos, etc.



A estampa geométrica é feita com uma repetição de certas figuras geométricas

**Estampas abstratas** - arranjo livre de objetos diferentes no tecido. Por exemplo, estampa floral, estampa de animal print, ou vários desenhos diferentes.

---

## Módulo 6 Estampas geométricas

---





## Módulo 6 Estampas abstratas

---





## Módulo 6 Estampa Tartan

---



## Módulo 6 Estampa Argyle


---





## Módulo 6 Estampa Pied de Poule

---





## Módulo 6 Estampa Vichy

---





## Módulo 6 Estampa Floral

---





## Módulo 6 Estampa Animal Print



---





## Módulo 6 Estampa étnica


---





## Módulo 6 Estampa Tye dye


---





## Módulo 6 Estampa Toile de Jouy

---





## Módulo 6 Mistura de estampas

### Combinação de estampas geométricas com outras estampas geométricas





## Módulo 6 Mistura de estampas

Uma tonalidade de cor em comum, com duas ou mais estampas





## Módulo 6 Mistura de estampas

### Estampas geométricas e estampas abstratas





## Módulo 6 Mistura de estampas

### Estampas iguais mais em tamanho diferente



## Módulo 6 Mistura de estampas

---

### Estampa igual mais de cor invertida





## Módulo 6 Mistura de estampas

Mesmo tipo de estampa mais em formato diferente





## Módulo 6 Mistura de estampas

---

### Estampas florais





## Módulo 6 Mistura de estampas

### Estampa floral com estampa poá





## Módulo 6 Mistura de estampas

---

### Estampa floral com listras





## Módulo 6 Mistura de estampas

---

### Leopardo e listras





## Módulo 6 Mistura de estampas

---

### Leopardo e xadrez





## Módulo 6 Mistura de estampas

---

### Leopardo e estampa floral





## Módulo 6 Mistura de estampas

**Leopardo com estampa escrito ou estampa de alguma banda**





## Módulo 6 Mistura de estampas

---

### Leopardo e poá





## Módulo 6 Mistura de estampas

---

### Mistura de animal prints





## Módulo 6 Texturas

---

A textura do tecido é uma estrutura da superfície do tecido, que pode ser distinguida tátil e visualmente.

Separação de tipos de textura de material:

- Texturizado
  - Tweed, angorá, peles, veludo, lã...
- Não texturizado
  - seda, couro.

Separação de tipos de materiais texturizados:

- Textura baixa:
  - Veludo, lã curta, caxemire curta
  - Tweed, tricô, malha, veludo, jacquard
- Textura alta:
  - Lã volumosa, pele, pele de carneiro, tricô volumosa, paetês

Separação de tipos de textura lisa:

- Brilhantes:
    - Vinil, seda, lamê, cetim, lurex
  - Foscas:
    - Denim, couro, lã, algodão, linho, crepe, chiffon
-

## Módulo 6 Texturas

---

### Tecidos texturizados e não texturizados





## Módulo 6 Texturas

---

### Tecido brilhante e fosco





## Módulo 6 Proporções de roupa

---





## Módulo 6 Proporções de roupa

---



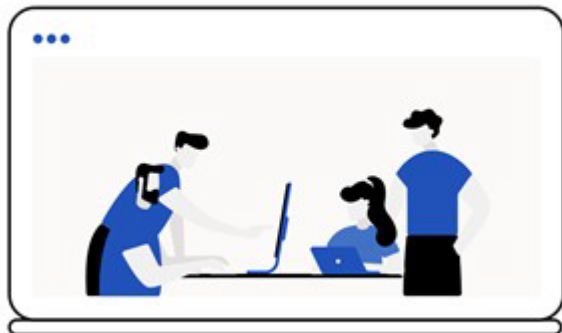
## Módulo 6 Proporções de roupa

---





# Tarefa



## **Coloque o aprendizado em prática**

**Atividades para praticar no ritmo  
mais apropriado para você**

## Módulo 6 Tarefa

---

Crie os looks no site de e-commerce ou na loja (ou com sua roupa):

- 2 looks com mistura de estampas
- 2 looks com texturas diferentes
- 2 looks com proporções diferentes

(total de 6 looks)

---