

BLUE ENGLISH

PRE-INTERMEDIATE

LEVEL 3

Aprenda inglês com a inovadora
metodologia Blue English



EBOOK
+
AUDIO





O que é o método Blue English?

Durante meus primeiros anos de ensino em escolas de idiomas, percebi que muito do que era visto em sala de aula acabava sendo perdido, por mais intensa que a aula fosse ou mais concentrado que o aluno estivesse.

Grande parte do vocabulário utilizado em aula acabava sendo esquecido pelo aluno posteriormente, e boa parte dos acertos de pronúncia também.

Ao longo da minha experiência de ensino e vivência tanto nos Estados Unidos e na Inglaterra, desenvolvi uma metodologia própria e extremamente eficiente, na qual, os alunos realmente aprendem o idioma e não o esquece.

Este método foi lapidado por mim ao longo dos anos, e hoje, proporciona ao aluno a absorção quase que completa do conteúdo visto em aula, fazendo com que ele agregue rapidamente vocabulário, domínio de pronúncia, domínio de escrita, compreensão oral e poder de articulação verbal.

Rege Pestana

Como utilizar este material.

Este e-book deve ser considerado como complemento das videoaulas.

Diferentes símbolos

Você encontrará vários símbolos neste livro, eles te ajudarão a lembrar e consolidar o aprendizado. Veja a descrição de cada um deles:



Acompanhe a lição com o áudio.



Just listen - Apenas escute (prestando muita atenção na pronúncia).



Ask - Apenas pergunte (tentando imitar a pronúncia do locutor).



Answer - Apenas responda (tentando imitar a pronúncia do locutor).



Repeat - Repita (imitando de forma precisa a pronúncia).



Don't forget: Não se esqueça: Aspectos chave que devem ser lembrados e consolidados do aprendizado.




Attention! Atenção: Peço sua atenção sobre conceitos linguísticos de alta importância.



Know more: Saiba mais: Informações adicionais sobre temas gramaticais de interesse, mas não imprescindíveis para aprender a falar o idioma de forma fluente.



Shadowing  Leia o texto simultaneamente com o professor.



Your notes: Seguramente você necessitará um espaço para suas anotações. Algumas vezes disponibilizo um espaço para este fim.

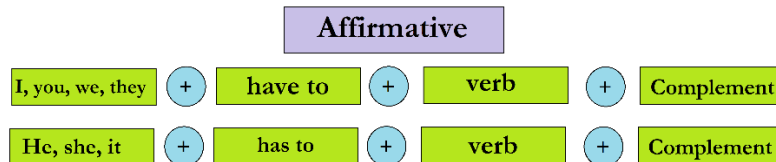


Watch the lesson: Antes de fazer os exercícios, recomendo assistir novamente a aula em questão.

Pre-Intermediate 3 - Lesson 24

Have to

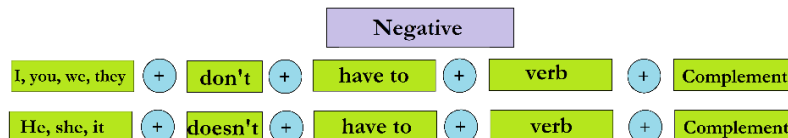
Let's learn a new expression: **"have to"**. Para dizer que nós temos que fazer algo em inglês, devemos usar a seguinte estrutura de frase:



For example:

- I have to study English. | Eu tenho que estudar inglês.
- She has to wake up at 6:00 o'clock. | Ela tem que acordar às 6h.

E para dizer que nós **"não"** temos que fazer algo em inglês, devemos usar a seguinte estrutura de frase:



For example:

- I don't have to study English. | Eu não tenho que estudar inglês.
- She doesn't have to wake up at 6:00 o'clock. | Ela não tem que acordar às 6h.

 Repeat

- 1) I don't have to work every day.
- 2) She doesn't have to say goodbye to her friends.
- 3) They don't have to come to Spain.
- 4) Do you have to send him a message?
- 5) Does he have to cut the grass?
- 6) We don't have to do the laundry.



Before doing your homework, please watch the lesson 24.

1) Listen to the audio and write in front of its respective number:

- 1) -----
- 2) -----
- 3) -----
- 4) -----
- 5) -----
- 6) -----
- 7) -----
- 8) -----
- 9) -----
- 10) -----

Answers:

Exercise 1

- 1) You don't have to change your name.
- 2) He doesn't have to make the fox leave.
- 3) I have to buy a sweeping brush.
- 4) They don't have to come to my house.
- 5) Does she have to bake this cake?
- 6) The plane has to land in a few minutes.
- 7) We don't have to board.
- 8) Does he have to do his homework at 6:00 o'clock?
- 9) You have to fold your blanket.
- 10) I don't have to hire a new teacher.