

BLUSA COM DECOTE CIGANO



Material e Execução

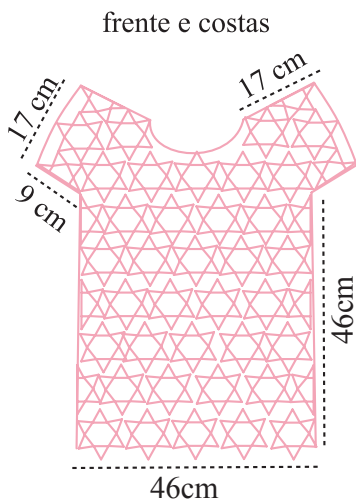
Material: Linha Camila (nov. 1.000 m): 2 nov. na cor 00052 (rosa), agulha para crochê de aço níquelado Corrente Milward de 2,00 mm

Execução: Trabalhe os motivos conforme os diagrama e una-os pela última carreira, como indicado.


Abreviaturas e pontos utilizados : p. – ponto; ag. – agulha; nov. - novelo; carr. – carreira; j. – juntos; arrem. - arrematar; trab. – trabalhar; p.a. – ponto alto; p.b. – ponto baixo; p.bx. – ponto baixíssimo; corr. – correntinha; picô – 3 corr. e 1 p.bx. na 1ª dessas corr.; motivo – acompanhar o respectivo diagrama; bicos de acabamento do decote e acabamento com picô – acompanhar os diagramas.

Acabamento: Contornar toda a volta do decote com o acabamento do decote. Arrematar a borda inferior da blusa e do manguito acompanhando o acabamento com picô, pegando nos motivos. Dica: para outros tamanhos, trabalhe mais motivos na largura e na altura, conforme necessário. Se necessário, adapte a cava.

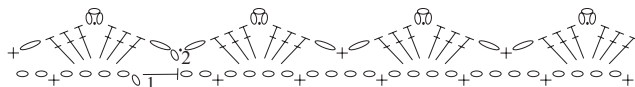
Esquema de montagem




Motivo e união dos motivos



Bicos de acabamento do decote



Acabamento com picô



Chave de sinais

- = p.bx.
- = corr.
- ⊕ = p.b.
- ⊥ = p.a.
- ⊞ = picô