

MÓDULO 2

Análise Técnica

AULA 7

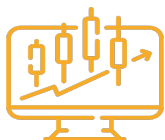
FIGURAS GRÁFICAS

1

Conteúdo desta aula:



Recapitulando a aula anterior



Figuras Gráficas




Resumo

MÓDULO 1

Análise Técnica

AULA 7

Figuras Gráficas



FIGURAS GRÁFICAS

MÓDULO 1

Análise Técnica

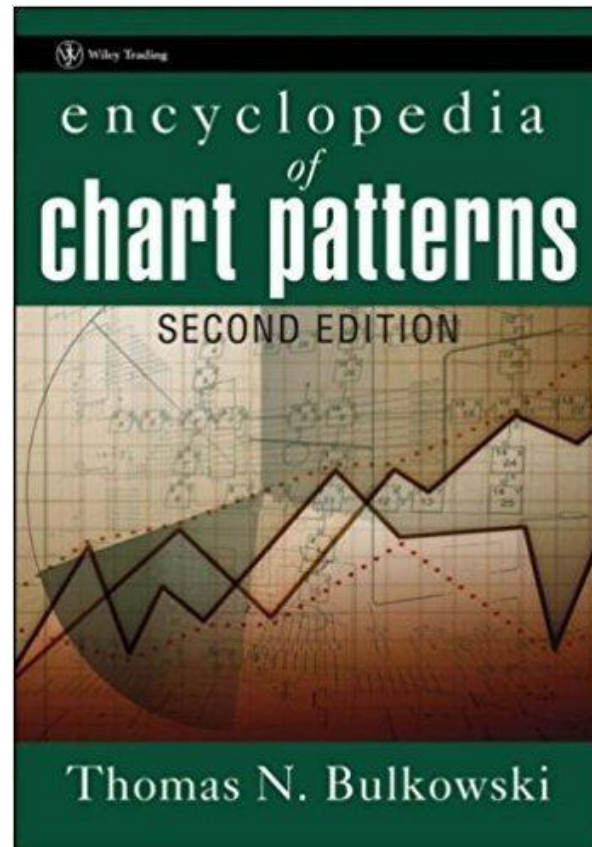
AULA 7

Figuras Gráficas

3

Figuras Gráficas

O conjunto de candles e seus movimentos formam desenhos, conhecidos como padrões gráficos e esses padrões costumam se repetir ao longo do tempo.



MÓDULO 1

Análise Técnica

AULA 7


Figuras Gráficas

4

Figuras Gráficas

Segundo Thomas Bulkowsky em seu livro Encyclopedia of Chart Patterns, existem mais de 3 mil padrões gráficos.

Aqui vou apresentar os padrões mais conhecidos e de maior sucesso, segundo a classificação de Bulkowsky



MÓDULO 1

Análise Técnica




AULA 7

Figuras Gráficas

4

Figuras Gráficas

Triângulo



MÓDULO 1



Análise Técnica

AULA 7

Figuras Gráficas

Figuras Gráficas

Cunha



MÓDULO 1

Análise Técnica

AULA 7

Figuras Gráficas

6

Figuras Gráficas

Bandeira



MÓDULO 1

Análise Técnica

AULA 7

Figuras Gráficas

7

Figuras Gráficas

Deriva



MÓDULO 1

Análise Técnica

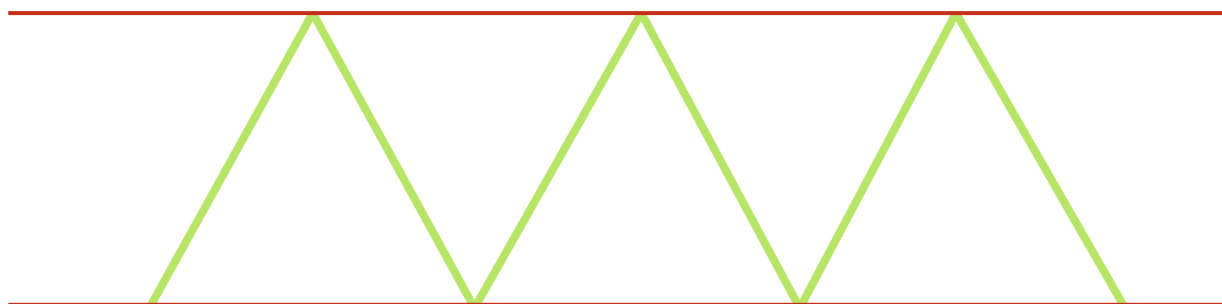
AULA 7

Figuras Gráficas

8

Figuras Gráficas

Retângulo



MÓDULO 1


Análise Técnica

AULA 7

Figuras Gráficas

Figuras Gráficas

Flâmula



MÓDULO 1

Análise Técnica

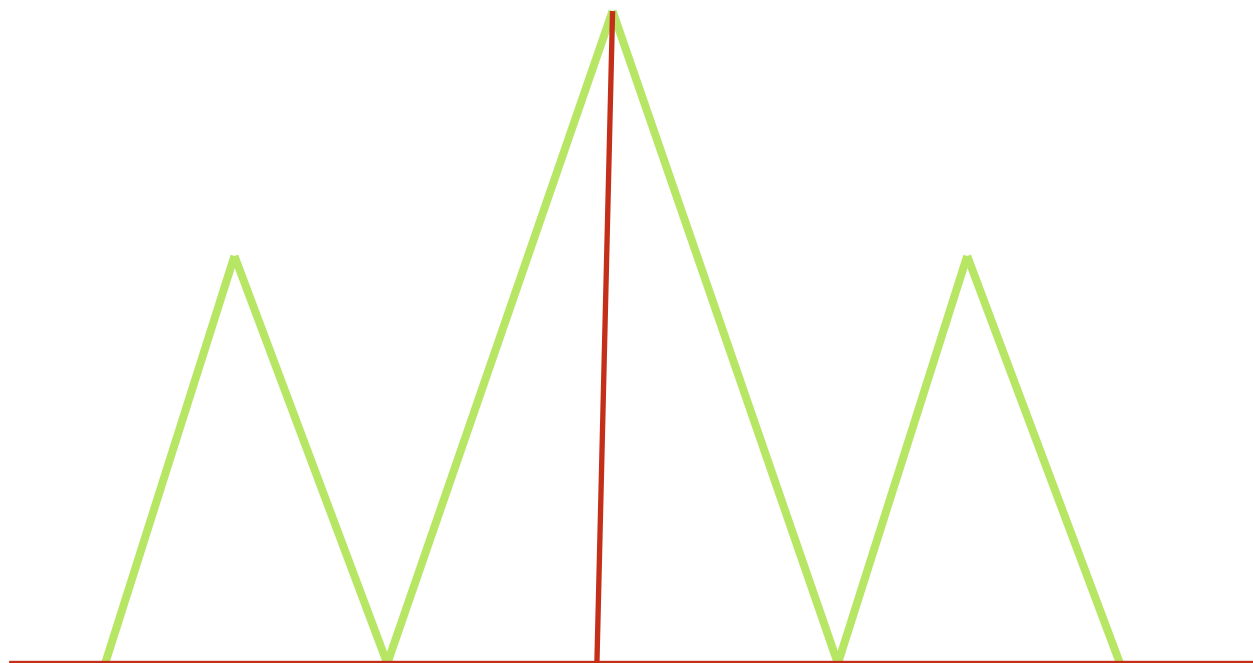
AULA 7

Figuras Gráficas

10

Figuras Gráficas

OCO – Ombro – Cabeça – Ombro



MÓDULO 1

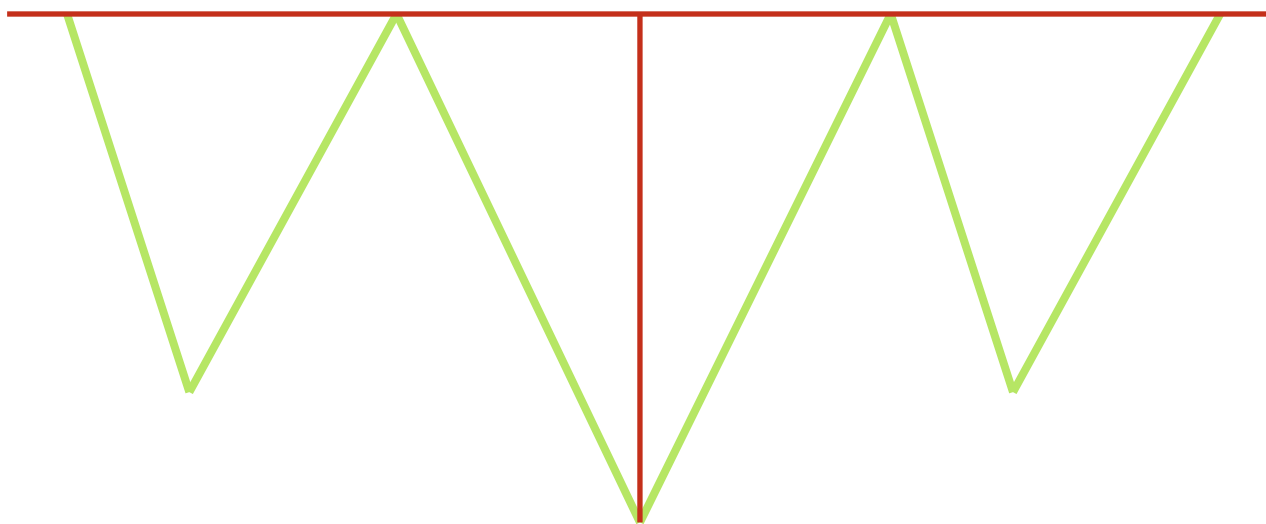
Análise Técnica

AULA 7

Figuras Gráficas

Figuras Gráficas

OCOI – Ombro – Cabeça – Ombro Invertido



MÓDULO 1

Análise Técnica

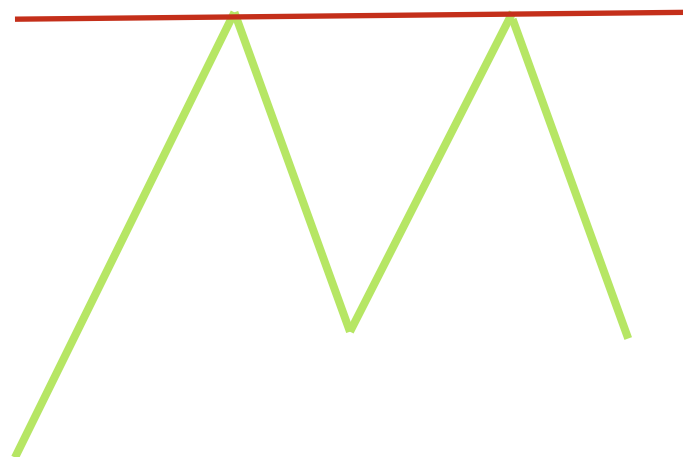
AULA 7

Figuras Gráficas

12

Figuras Gráficas

Topo Duplo ou M



MÓDULO 1

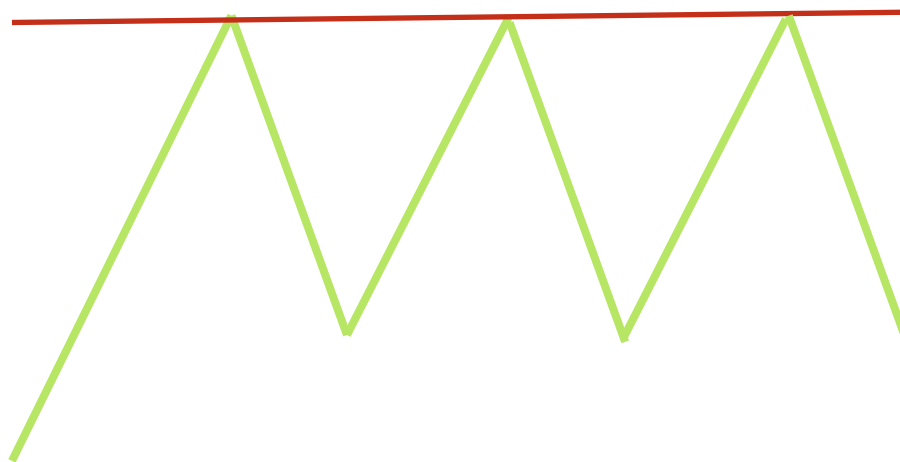
Análise Técnica

AULA 7

Figuras Gráficas

Figuras Gráficas

Topo Triplo



MÓDULO 1

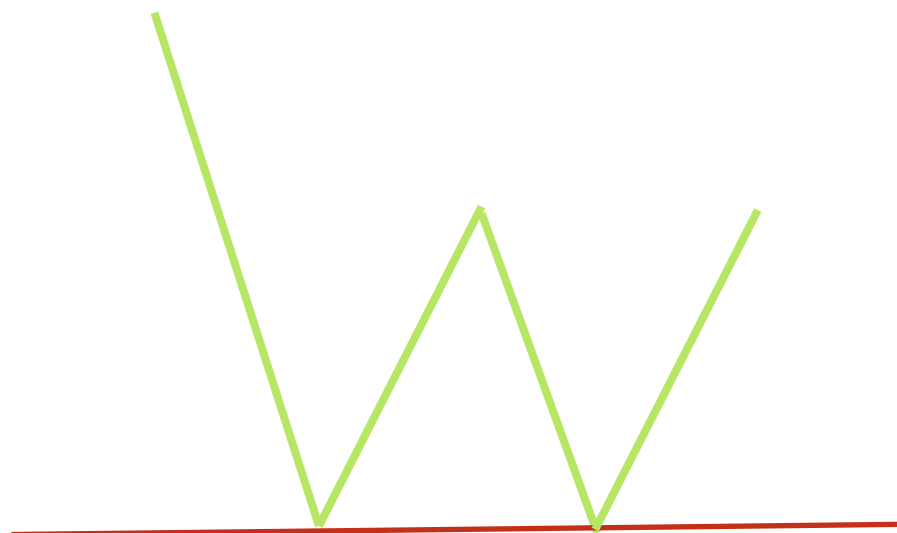
Análise Técnica

AULA 7

Figuras Gráficas

Figuras Gráficas

Fundo Duplo ou W



MÓDULO 1

Análise Técnica

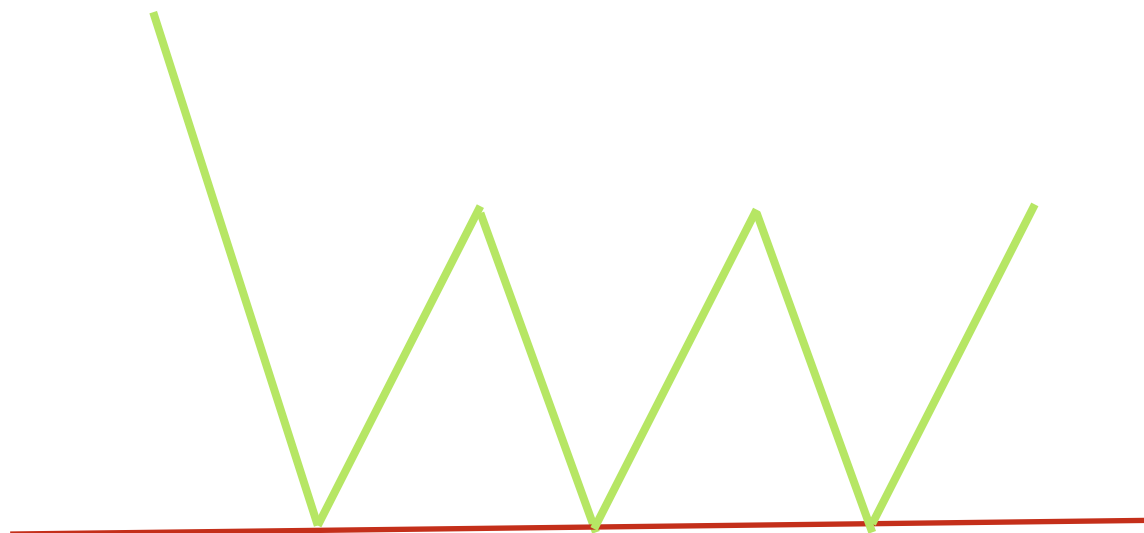
AULA 7

Figuras Gráficas

15

Figuras Gráficas

Fundo Triplo



MÓDULO 1

Análise Técnica


AULA 7

Figuras Gráficas

16

Figuras Gráficas

Alargamento



MÓDULO 1

Análise Técnica


AULA 7

Figuras Gráficas

17

Figuras Gráficas

Diamante



MÓDULO 1

Análise Técnica

AULA 7

Figuras Gráficas

Figuras Gráficas

Fundo Arredondado



MÓDULO 1

Análise Técnica

AULA 7

Figuras Gráficas

Figuras Gráficas

Topo Arredondado



MÓDULO 1

Análise Técnica

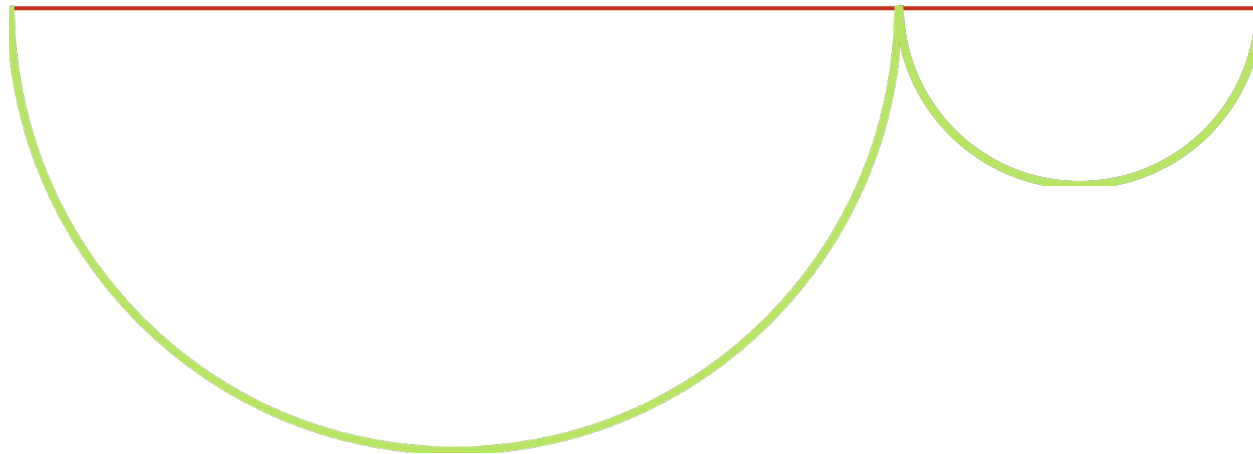
AULA 7

Figuras Gráficas

20

Figuras Gráficas

Cup Handle ou Xícara



MÓDULO 1

Análise Técnica


AULA 7

Figuras Gráficas

21

Figuras Gráficas

Cup Handle ou Xícara



MÓDULO 1

Análise Técnica

AULA 7

Figuras Gráficas

MÓDULO 1

Análise Técnica

AULA 7

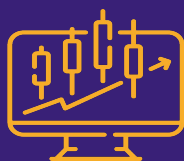
Figuras Gráficas



RESUMO

23

Nesta aula nós vimos:



Figuras Gráficas

MÓDULO 1

Análise Técnica

AULA 7

Figuras Gráficas

MINHA CARTEIRA
NÚMERO UM
Me Poupe !

OBIGADO!

25