

Método O Rei do Tráfego

Módulo 02

AULA 8 – Criação de Página e Integração com o Instagram

● O que falaremos na aula?

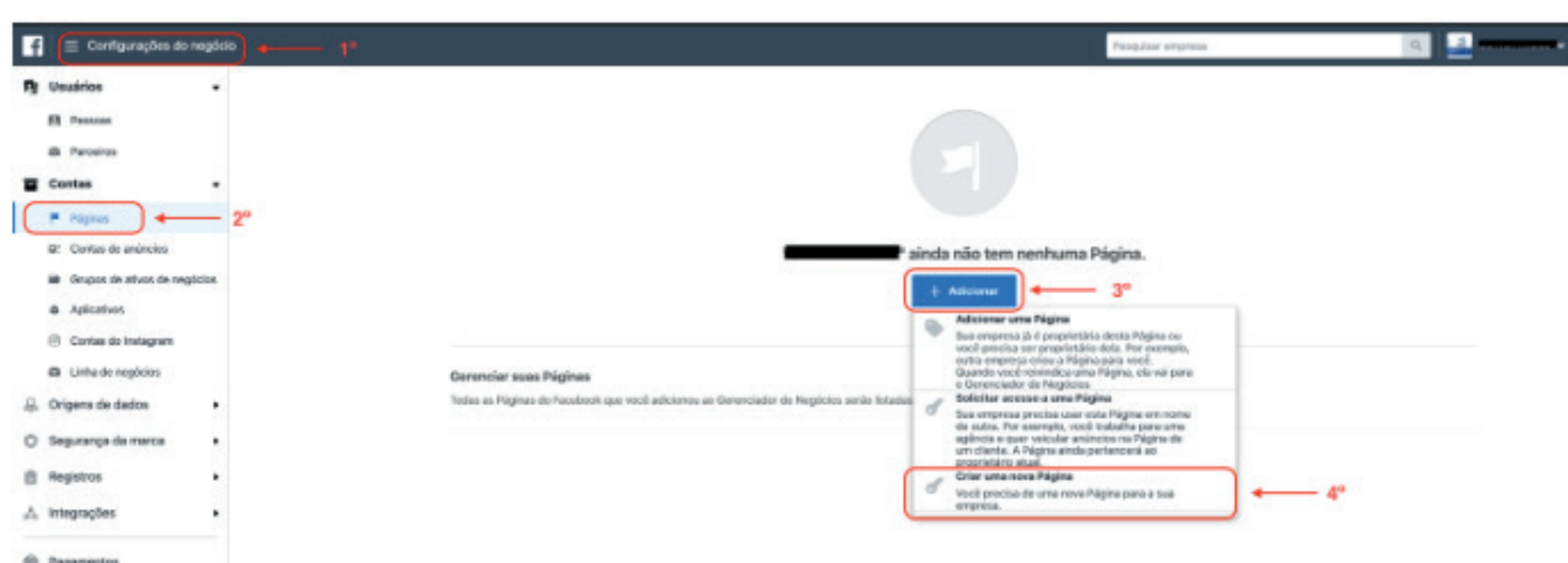
Depois que aprendemos a criar o gerenciador de negócios, a conta de anúncios a gente precisa criar a página do Facebook e fazer a integração da conta comercial do Instagram com a página.

Ps. Sem a página do Instagram você consegue anunciar no Instagram, mas sem a página do Facebook você não consegue.

● Criação da página do Facebook

A parte de criação de página do Facebook não tem mistério, basta seguir o passo a passo abaixo:

1º Passo: Iniciar criação.



2º Passo: Escolher categoria -> Nomear -> definir nicho = Página Criada



Método O Rei do Tráfego

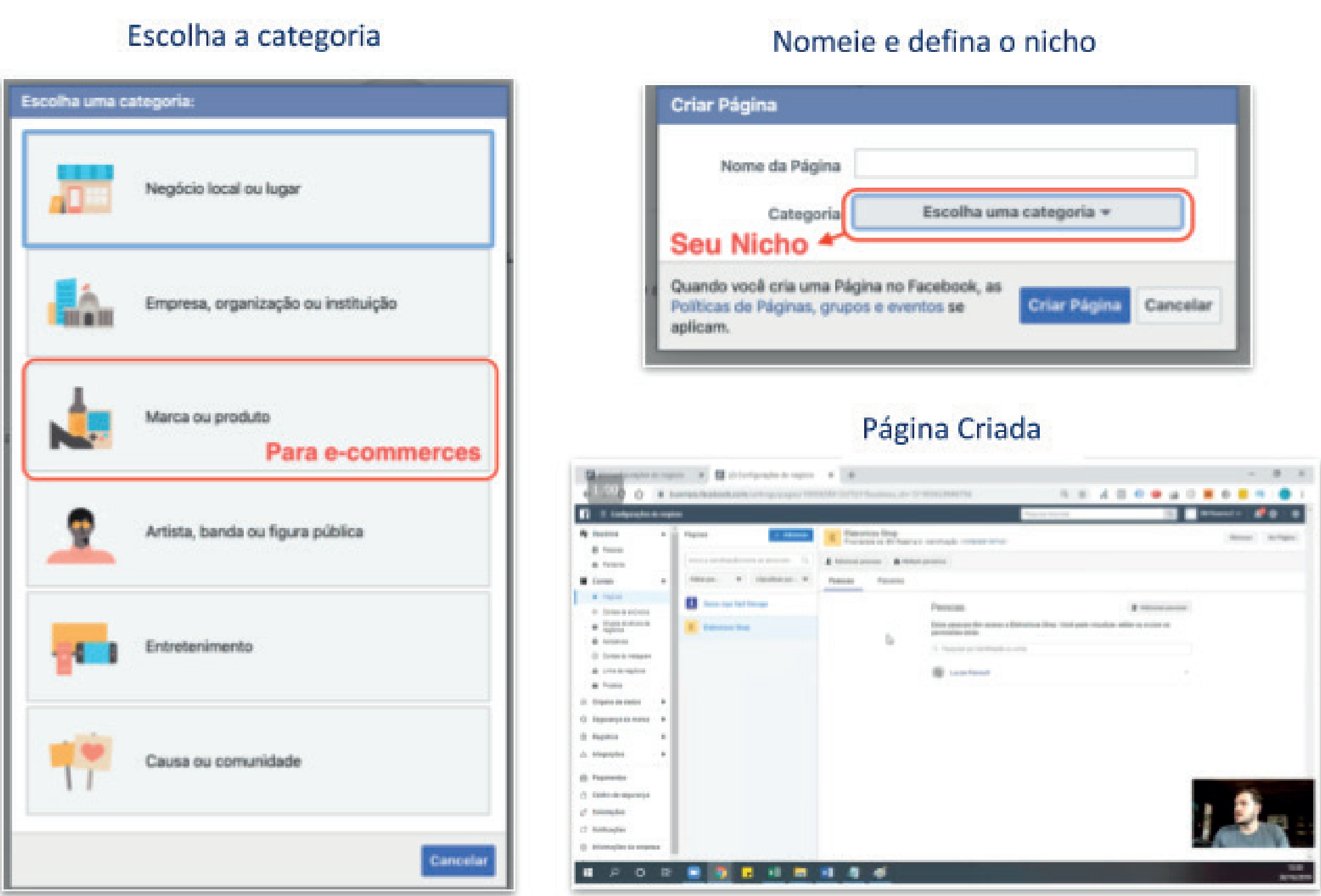
Módulo 02

AULA 8 – Criação de Página e Integração com o Instagram

● O que falaremos na aula?

Depois que aprendemos a criar o gerenciador de negócios, a conta de anúncios a gente precisa criar a página do Facebook e fazer a integração da conta comercial do Instagram com a página.

Ps. Sem a página do Instagram você consegue anunciar no Instagram, mas sem a página do Facebook você não consegue.



Observe que ao criarmos a página dentro do gerenciador de negócios automaticamente somos colocados como pessoa autorizada a administrar e a gerenciar a página.



Método O Rei do Tráfego

Módulo 02

AULA 8 – Criação de Página e Integração com o Instagram

● Integração com Instagram

Agora vamos para dentro da página no Facebook pra fazer a integração com o Instagram.

Lembrando: Movimente essa página, poste conteúdo, não comece a fazer as suas campanhas sem ter nenhuma curtida na página, sem ter nenhum conteúdo postado, porque senão o Facebook pode considerar ela como um spam.

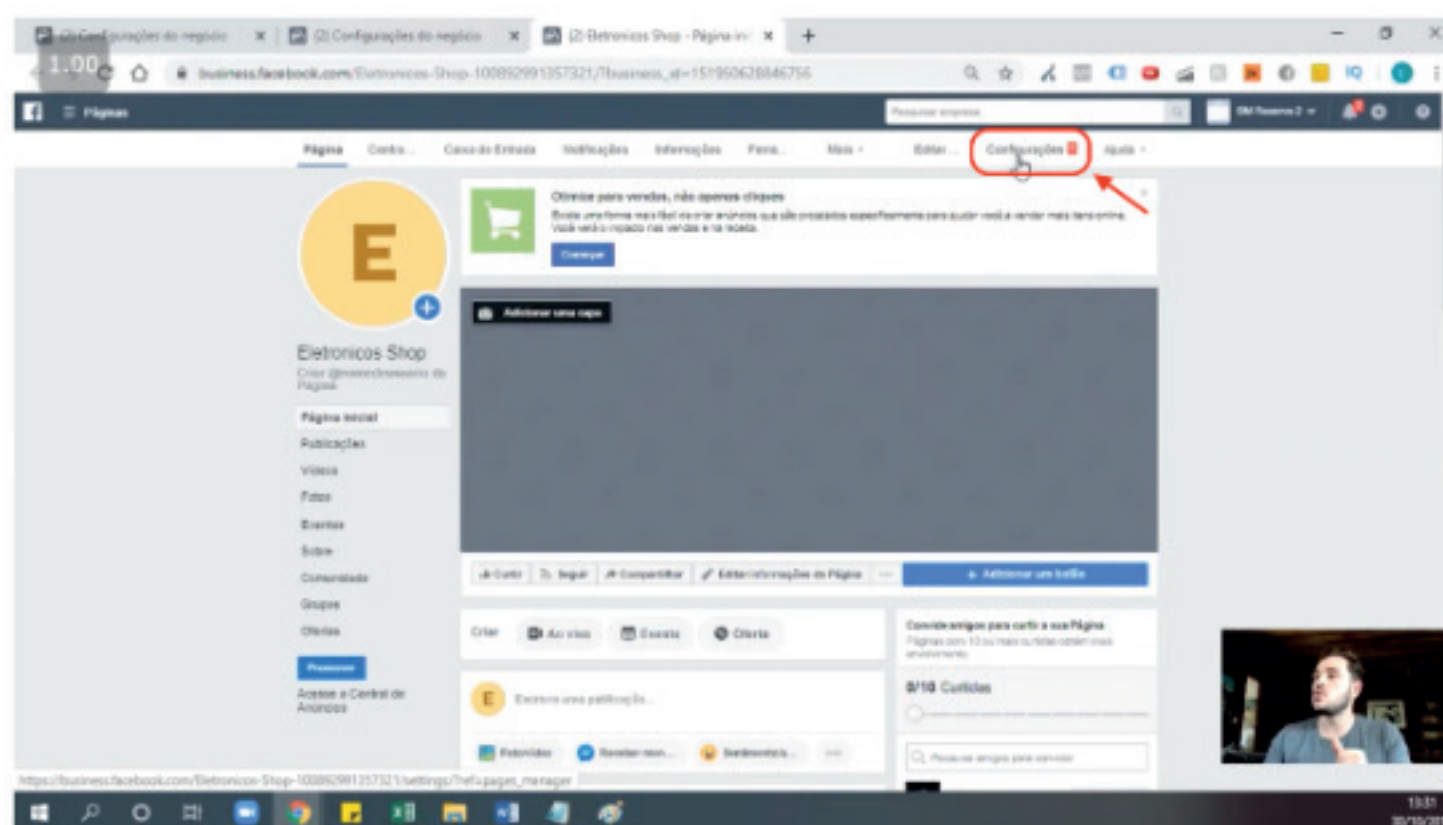
Exemplo de análise pelo **Facebook**: a página foi criada agora, conta nova, não tem nenhuma interação na dentro **tá muito estranho isso aqui!**

Recomendação do Rei

Poste alguns conteúdos na página, convide os seus amigos pra realizar ação de curtida pra que você possa começar a anunciar sem correr risco de receber nenhum tipo de bloqueio por atividade incomum.

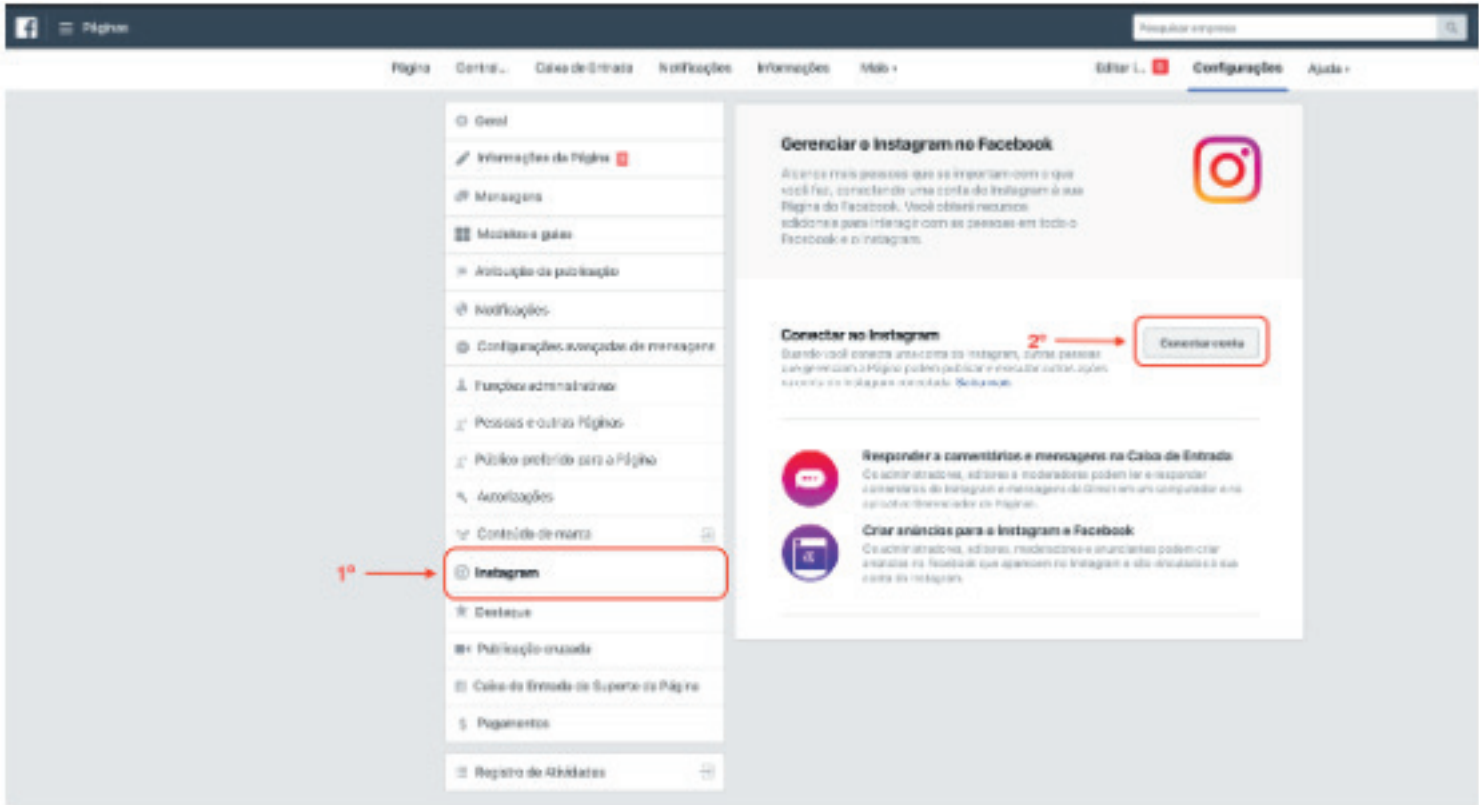
Para integrar o Instagram com a sua página é muito simples:

1º Passo: Configurações



Método O Rei do Tráfego

2 º Passo: Conectar



agora você vai colocar o seu login e a senha do seu perfil comercial do Instagram. Depois disso você estará 100% pronto para iniciar as suas campanhas!

Bom, galera, terminamos aqui o setup inicial e geral do nosso gerenciador de negócios, nossa conta de anúncios, página do Facebook e integração com o Instagram.

Na próxima aula vamos aprofundar em um último setup, agora mais voltado para e-commerces, que é a Configuração de Catálogo de Produtos.
Então, estou te esperando lá.

