



TREINATEC BH CURSOS

Tutorial Plataforma EAD

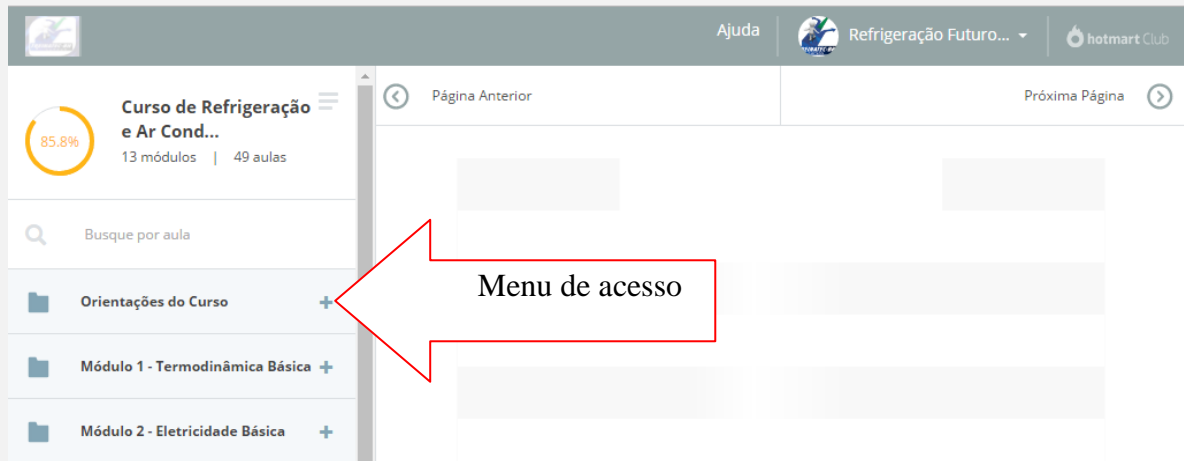
TREINATEC-BH
CURSOS

Treinatec BH Cursos

www.treinatecbh.com.br/cursosonline

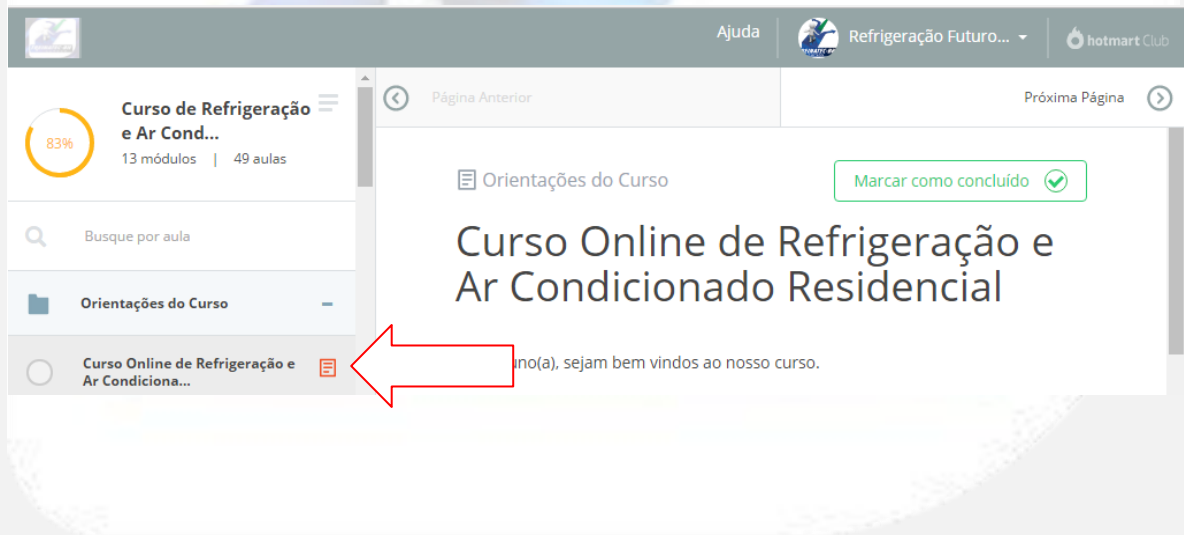
Olá, seja bem vindo ao nosso curso online.

A página inicial da plataforma online é uma forma rápida e prática de se ter acesso a todos os serviços (pelo menu ao lado esquerdo).



Para iniciar as atividades é só clicar no botão + que abrirá os conteúdos do Módulo.

O primeiro passo será a leitura das **Orientações do Curso**.



Ao clicar no botão + abre a opção do conteúdo e logo em seguida basta clicar em cima do conteúdo que aparecerá as informações do lado direito da tela. Para deixar a tela toda no conteúdo, basta fechar o menu.

Fechar menu

Marcar como concluído

Clique no conteúdo

Marcar como lido

Após ler todas as informações o aluno deverá marcar o conteúdo como concluído no canto superior direito.

E assim que fizer a marcação, o conteúdo ficará **verde** no menu e no canto superior direito.

No canto esquerdo superior você acompanha a porcentagem que já fez do curso.

Concluído

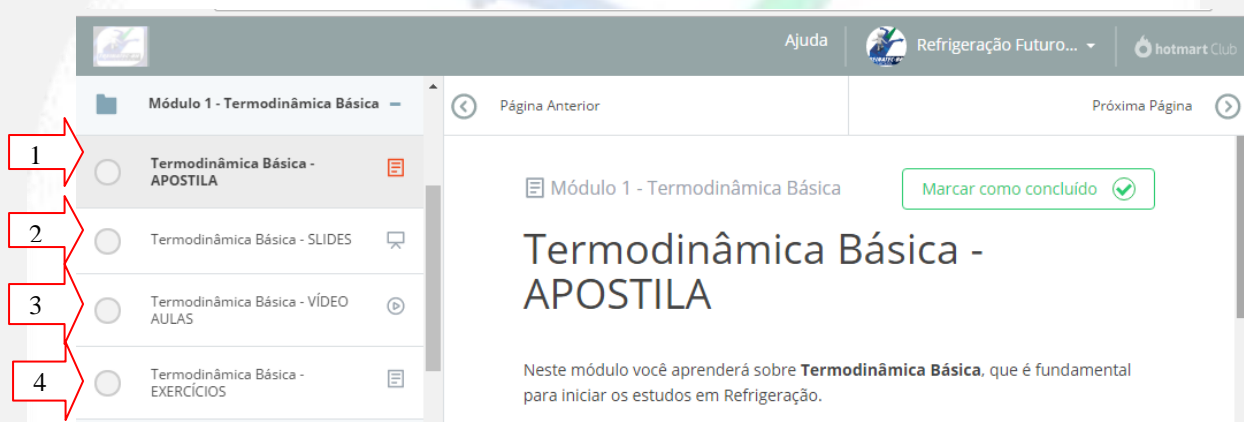
Página Anterior

Curso Online de Refrigeração e Ar Condicionado Residencial

Depois que as orientações forem lidas e os detalhes do curso abordado, o aluno estará apto a iniciar os módulos (12 módulos no total + manuais de fabricantes).

Cada módulo é composto por 4 etapas, são elas:

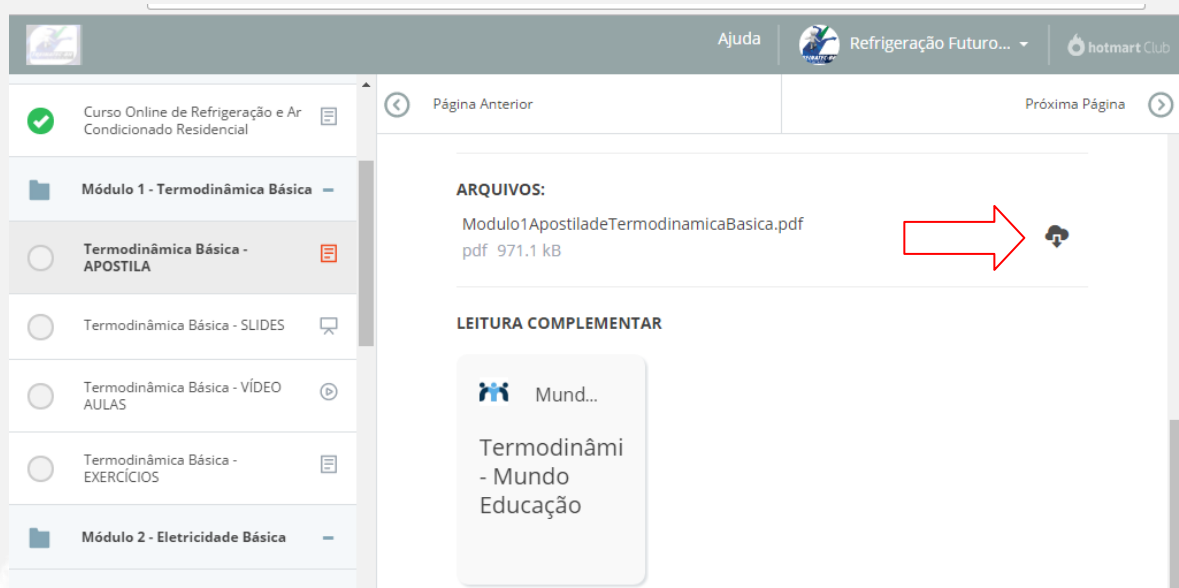
- 1- **Apostila do Módulo**
- 2- **Slides do Módulo**
- 3- **Vídeo Aula do Módulo**
- 4- **Exercícios do Módulo**



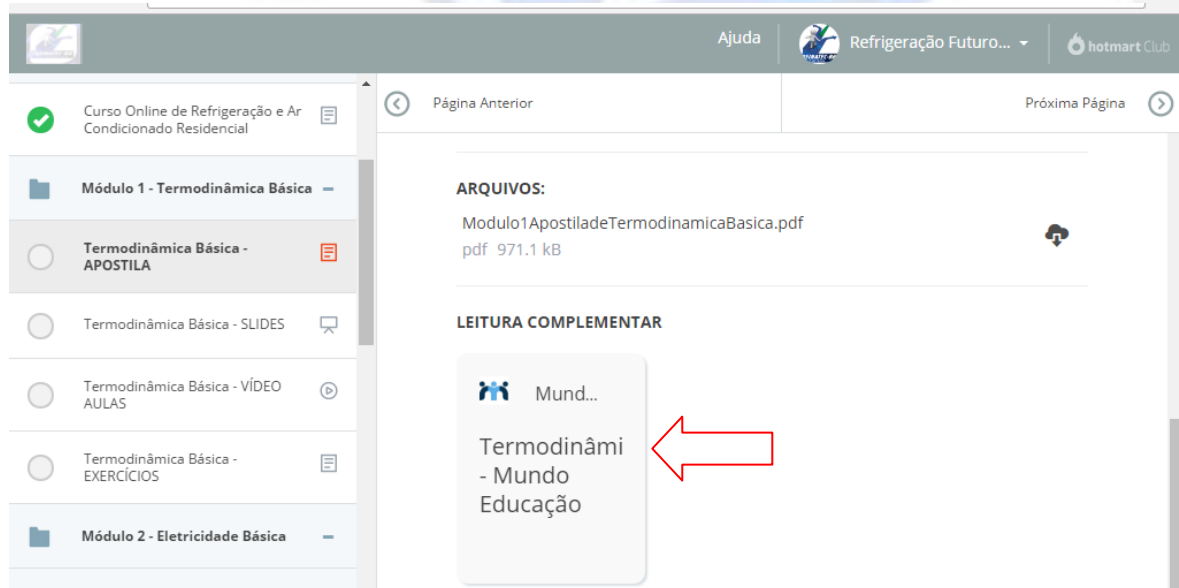
1- **Apostila do Módulo**

Nesta página você encontrará a apostila atualizada do assunto e será necessário baixar o arquivo para salvar o conteúdo em seu computador, tablet ou telefone. Para salvar basta clicar neste ícone:






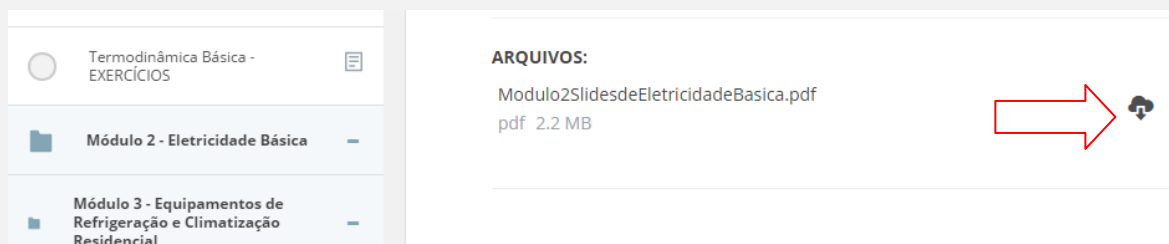
Na página de apostila alguns assuntos também podem oferecer uma **LEITURA COMPLEMENTAR**, no qual clicado abrirá um link com informações pertinentes ao assunto abordado no módulo.



2- Slide do Módulo

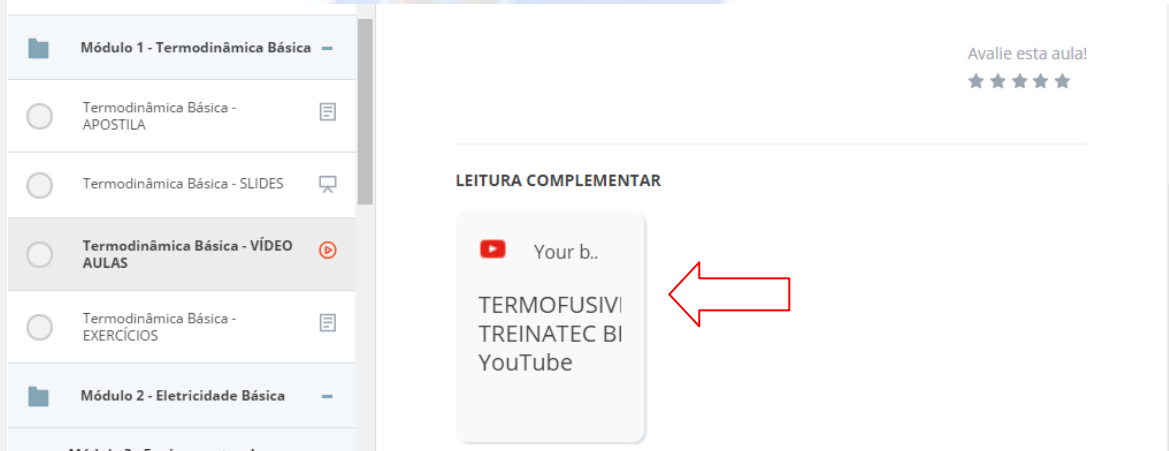
Nesta página você encontrará um **Slide** do assunto resumido e atualizado. Será necessário baixar o arquivo para salvar o conteúdo em seu computador, tablet ou telefone. Para salvar basta clicar neste ícone:





3- Vídeo Aula do Módulo

Nesta página você encontrará as **Vídeo Aulas** do assunto com todos os detalhes práticos. Será necessário clicar no Vídeo em **Leitura Complementar**.



4- Exercícios do Módulo

Nesta página você fará os exercícios afim de testar os conhecimentos adquiridos.

Segue as etapas para fazer o exercícios:

- 1- Leia as instruções dos exercícios
- 2- Em Atividades Complementares clique em **INICIAR TESTE**
- 3- Leia atentamente as perguntas e marque apenas **UMA OPÇÃO** de resposta
- 4- Verifique os acertos das questões.



Orientações do Curso

- Curso Online de Refrigeração e Ar Condiciona...
- Módulo 1 - Termodinâmica Básica
 - Termodinâmica Básica - APOSTILA
 - Termodinâmica Básica - SLIDES
 - Termodinâmica Básica - VÍDEO AULAS
 - Termodinâmica Básica - EXERCÍCIOS**
- Módulo 2 - Eletricidade Básica
 - Eletricidade Básica - APOSTILA

Módulo 1 - Termodinâmica Básica Marcar como concluído

Termodinâmica Básica - EXERCÍCIOS

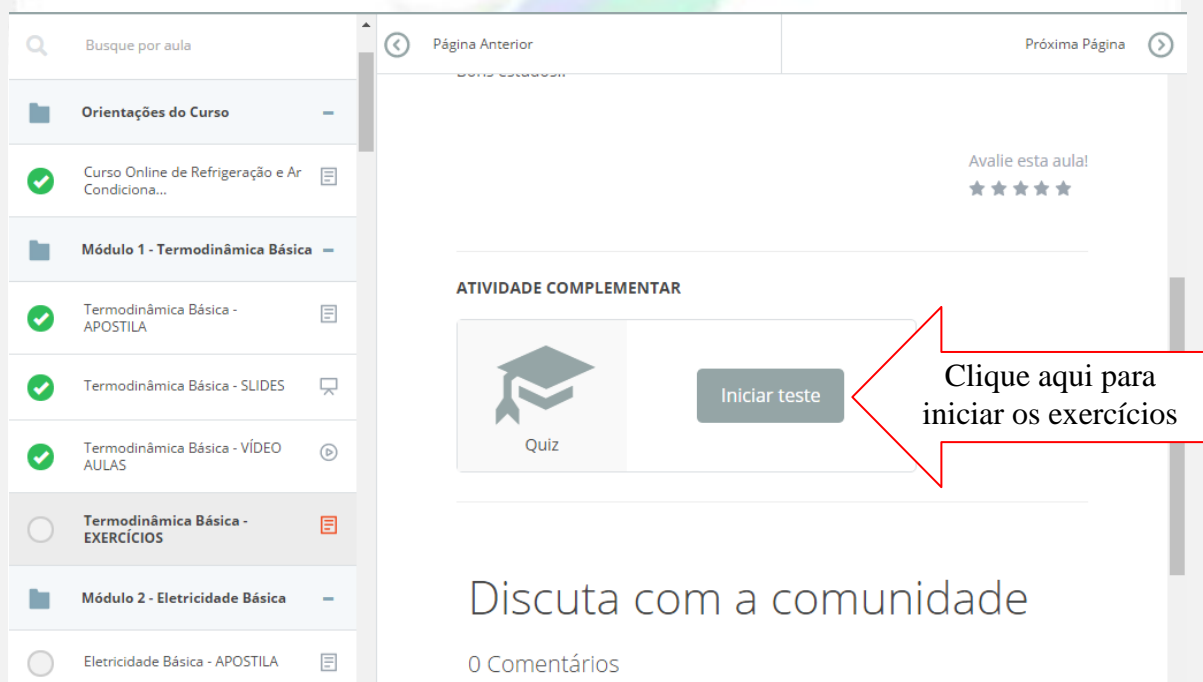
Agora é hora de testar os conhecimentos adquiridos neste módulo de **Termodinâmica Básica**. Faça os exercícios com calma, consulte a apostila, os slides e as vídeo aulas caso seja necessário.

Para iniciar a atividade, clique em **Iniciar Teste** no menu abaixo.

Qualquer dúvida, solicite ajuda ao professor. Envie email para: suporte.treinatecead@gmail.com

Bons estudos!!

Informações dos exercícios



Busque por aula

Página Anterior Próxima Página

Avalie esta aula!

★★★★★

ATIVIDADE COMPLEMENTAR

Quiz

Iniciar teste

Clique aqui para iniciar os exercícios

Discuta com a comunidade

0 Comentários

Após clicar em **Iniciar Teste** abrirá a página dos exercícios. Marque apenas **UMA** opção de resposta.

75%

Curso de Refrigeração e Ar Cond...

13 módulos | 49 aulas

Busque por aula

Orientações do Curso

✓

Curso Online de Refrigeração e Ar Condiciona...

Módulo 1 - Termodinâmica Básica

✓

Termodinâmica Básica - APOSTILA

✓

Termodinâmica Básica - SLIDES

✓

Termodinâmica Básica - VÍDEO AULAS

Termodinâmica Básica - EXERCÍCIOS

Página Anterior

Próxima Página

Termodinâmica Básica - EXERCÍCIOS

* Resposta Obrigatória

1. A escala de um manômetro indica uma pressão de 30psi. Convertendo em kgf/cm2, teremos: *

☐

0,47 kgf/cm2

☐

2,11 kgf/cm2

☐

1 kgf/cm2

☐

426,74 kgf/cm2

Marque apenas
UMA opção

Após marcar UMA opção em cada pergunta, clique em **ENVIAR RESPOSTAS**.

75%

Curso de Refrigeração e Ar Cond...

13 módulos | 49 aulas

Busque por aula

Orientações do Curso

✓

Curso Online de Refrigeração e Ar Condiciona...

Módulo 1 - Termodinâmica Básica

✓

Termodinâmica Básica - APOSTILA

✓

Termodinâmica Básica - SLIDES

✓

Termodinâmica Básica - VÍDEO AULAS

Termodinâmica Básica - EXERCÍCIOS

Página Anterior

Próxima Página

o emprego do: *

☐

barômetro

☐

vacuômetro

☒

termômetro

☐

manômetro

Voltar pra Aula

Terminei! Enviar Respostas

Logo após verifique a quantidade de acertos e as respostas corretas. Você terá a opção de revisar o conteúdo e refazer os exercícios ou continuar para o próximo módulo.

The screenshot displays the user interface of the Treinatec BH Cursos platform. On the left, a sidebar menu shows the course progress: 'Curso de Refrigeração e Ar Cond...' (75% complete, 13 modules, 49 lessons), 'Orientações do Curso', and 'Módulo 1 - Termodinâmica Básica' (which includes 'Termodinâmica Básica - APOSTILA', 'SLIDES', 'VÍDEO AULAS', and 'EXERCÍCIOS'). The main content area shows the quiz results for 'Termodinâmica Básica - EXERCÍCIOS'. A large orange trophy icon is centered, with the text 'Seu resultado é: **Você acertou 40%!'** Below this, it states 'Você acertou 4 de 10 questões do nosso quiz.' and 'Confira suas respostas abaixo!'. At the bottom of the results box, there are two buttons: 'Refazer Teste' (highlighted with a red arrow) and 'Continuar' (highlighted with a green border and a red arrow pointing to it).

Após concluir todos os módulos, ficará **verde** a porcentagem de acesso aos conteúdos em **100%**

Parabéns, você completou o curso!



The screenshot shows the user interface of the Treinatec BH Cursos website. On the left, a sidebar displays the course progress: 'Curso de Refrigeração e Ar Cond...' with a '100%' completion indicator (highlighted by a red arrow) and '13 módulos | 49 aulas'. Below this, a search bar and a list of course modules are shown, including 'Termodinâmica Básica' with sub-items like 'APOSTILA', 'SLIDES', 'VÍDEO AULAS', and 'EXERCÍCIOS'. The main content area on the right is titled 'Orientações do Curso' and features a green 'Concluído' button. The course title 'Curso Online de Refrigeração e Ar Condicionado Residencial' is prominently displayed. The text welcomes the student and provides information about the course's quality and the provider's website (<http://www.treinatecbh.com.br>). It also mentions that the course is divided into 12 modules and lists the materials included: 'Apostila' and 'Apresentação de SLIDES'.

Emissão do Certificado

Após a realização de todos os conteúdos, o certificado ficará disponível para download.