



contabilidade facilitada

Análise das demonstrações contábeis

Retorno Sobre O Investimento Ou Retorno Sobre O Ativo Ou Retorno Sobre O Capital Empregado

Retorno Sobre o PL ou Retorno sobre o Capital Próprio

Indicadores de Lucratividade

Demonstração do Resultado (DRE)	31/12/XX
Vendas Brutas	650.000
(-) Impostos	-162.500
(=) Vendas Líquidas	487.500
(-) CMV	-285.000
(=) Lucro Bruto	202.500
(-) Despesas	
De Vendas	-25.000
Administrativas	-18.000
Depreciação	-32.000
Amortização	-15.000
Financeiras	-45.000
(=) Lucro Operacional Antes IR CSLL	67.500
(-) IR e CSLL	-16.700
(=) Lucro Líquido	50.800

Ciclo Operacional e Ciclo Financeiro – Rotação de Estoque

(Exame CFC/2022.2)

Uma empresa apresentou as seguintes informações extraídas de suas demonstrações contábeis do exercício findo em 31/12/2021:


Caixa e equivalentes de caixa	R\$ 20.000,00
Ativo circulante	Equivalente a 60% do capital de terceiros
Imobilizado	R\$ 400.000,00
Fornecedores	R\$ 50.000,00
Passivo circulante	R\$ 200.000,00
Passivo não circulante	R\$ 300.000,00
Patrimônio líquido	R\$ 400.000,00
Receita líquida de vendas	R\$ 8.000.000,00
Lucro líquido do exercício	R\$ 70.000,00
Margem bruta	25%
Índice de liquidez seca	1,20
Lucro Bruto	R\$ 2.000.000,00
Custo de Mercadorias Vendidas	R\$ 6.000.000,00

(Exame CFC/2022.2)


Considerando exclusivamente as informações do quadro anterior, o saldo dos estoques e o prazo médio de renovação dos estoques são, respectivamente:

- A) R\$ 60.000,00; 3,6 dias.
- B) R\$ 200.000,00; 12 dias.
- C) R\$ 240.000,00; 14,4 dias.
- D) R\$ 360.000,00; 21,6 dias.


Rotação de Duplicatas a Receber e Prazo Médio de Rotação de Duplicatas a Receber



Ciclo Operacional



Rotação de Fornecedores e Prazo Médio de Rotação de Fornecedores



Ciclo Financeiro ou Ciclo de Caixa

(FGV/Exame CFC/2024.1)

Um supermercado apresenta os seguintes prazos médios:

- de estocagem: 4 dias.
- de recebimento de clientes: 20 dias.
- de pagamento a fornecedores: 30 dias.

O ciclo financeiro do supermercado é favorável em

(A) 6 dias. (B) 10 dias. (C) 14 dias. (D) 24 dias.

(Exame CFC/2021.2) Utilizando-se os indicadores de atividade da Contabilidade Gerencial, podemos construir um indicador em número de dias do prazo médio, em que se desenvolve todo o processo produtivo, comercial e financeiro da empresa. Encontre os dias do ciclo operacional e financeiro de uma determinada empresa, a partir dos dados a seguir:

- Prazo médio de recebimento: 50 dias;
- Prazo médio de estocagem: 120 dias; e,
- Prazo médio de pagamento: 36 dias.

É possível concluir que os dias do ciclo operacional e do ciclo financeiro da empresa são, respectivamente:

- A) 50 dias e 36 dias.
- B) 134 dias e 170 dias.
- C) 170 dias e 134 dias.
- D) 170 dias e 206 dias.

Análise do Capital de Giro, CCL

(Exame CFC/2021.1)

Uma sociedade empresária apresentou as seguintes informações:

Ativo Não Circulante		Passivo Não Circulante	
Ativo Realizável a Longo Prazo	R\$ 2.000,00	Exigível a Longo Prazo	?
Ativo Imobilizado	R\$ 10.000,00	Patrimônio Líquido	?
Total	R\$ 12.000,00	Total	?

Sabendo-se que o Patrimônio Líquido correspondente a 60% do Ativo Imobilizado e o Passivo Exigível a Longo Prazo correspondente à metade do Patrimônio Líquido, qual é o Capital Circulante Líquido da sociedade?

- A) R\$ 3.000,00
- B) (R\$ 3.000,00)
- C) R\$ 9.000,00
- D) R\$ 12.000,00