



Tapete Mantra Flores

DESCRIÇÃO

Materiais:

1 novelo de Barroco Multicolor Premium 400g – cores: 9284 (Bailarina), 9201 (Floresta) e 9392 (Folha);
1 novelo de Barroco Maxcolor 4/6 400g – cores: 8001 (Branco) e 6085 (Balé);
Agulha para Crochê – 4,00 mm;
36 pérolas;

Cola Silicone Líquida.

EXECUÇÃO

Tamanho: 78 cm de diâmetro.


Execução:

Tapete:

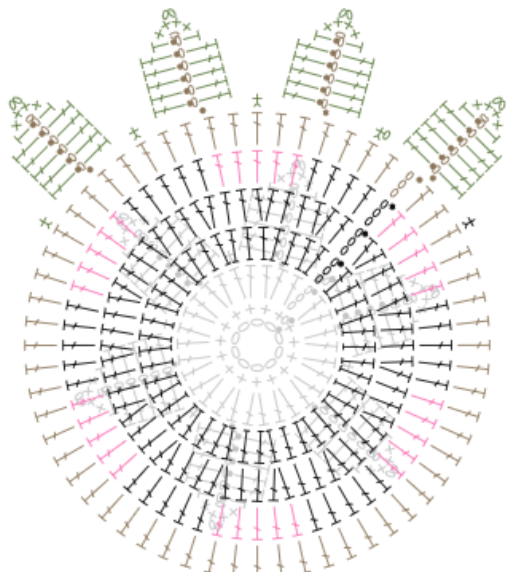
C

Com o fio na cor mescla de rosa, fazer 10 correntinhas, fechar em círculo com 1 p. bxmo. e seguir o gráfico. Observar a troca de cor dos fios no gráfico. Antes de fechar a 1ª carr., fazer a 1ª flor em rococó. Na 6ª carr. usou-se a técnica do fio conduzido, que consiste em trabalhar com 2 cores ou mais na mesma carr.. Na troca de cor retira-se as últimas 2 laçadas do último ponto com a nova cor, mantém-se o fio que fica à espera sobre os pontos de base, cobrindo-o com os pontos da nova cor. Com o fio na cor branca, trabalhar 5 p. altos. No 5º ponto, retirar as laçadas com o fio mescla de rosa, manter o fio branco sobre os pontos de base e trabalhar 1 flor em rococó e 5 p. altos. Retirar as laçadas do último ponto com o fio branco, manter o fio mescla de rosa sobre os pontos de base e trabalhar 1 flor em rococó e 5 p. altos. Continuar dessa forma até o fim da carr.. Trabalhar do mesmo modo na 17ª carr.. O tapete é trabalhado em camadas, ficando uma atrás da outra a cada etapa. Por fim, passar cola nas flores em rococó para fixá-las.

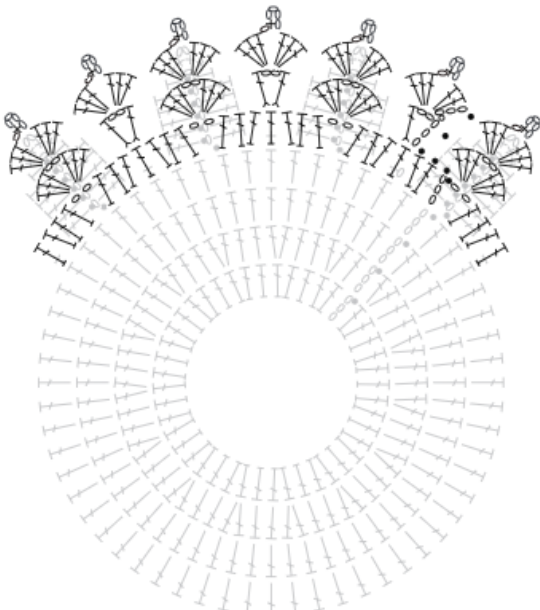
Gráfico - Tapete




1



2



3



4

