

FORMAÇÃO

TRADER

ALTA RENDA 2.0

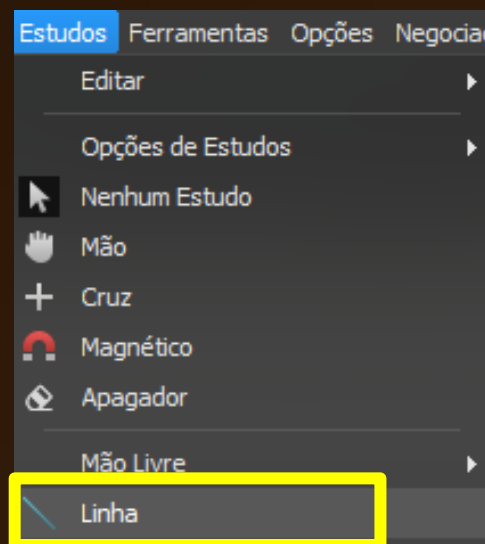
Tendência e Frequência de Mercado

FORMAÇÃO
TRADER
ALTA RENDA 2.0

Linhas de Tendência



- O mercado não se movimenta em linha reta, mas com impulsos e correções formando ondas. Uma linha ou um canal tendência indicam a direção dos movimentos de preço por um determinado período.
- As linhas de tendência se amparam nos topos e fundos dos movimentos, formando “desenhos” que facilitam a compreensão da análise do preço.
- Ferramenta para traçar os estudos:





LTA - Linha de Tendência de Alta:

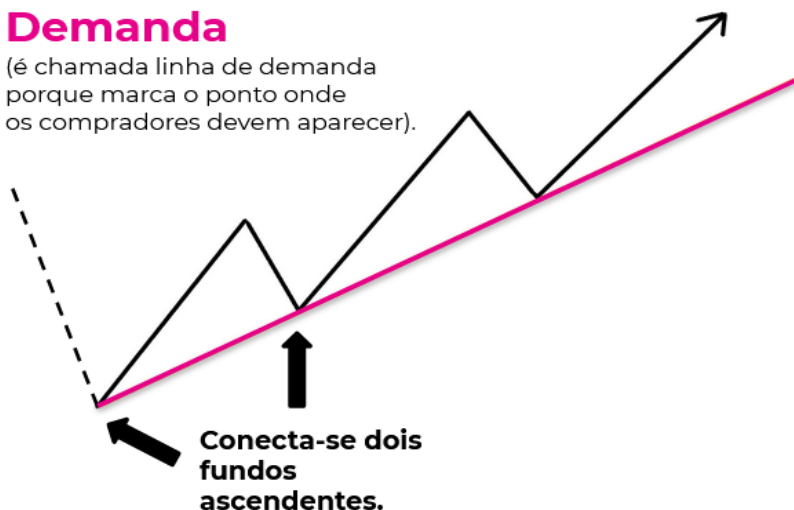
Marca-se ligando os fundos ascendentes num movimento de alta dos preços

LTB - Linha de Tendência de Baixa:

Marca-se ligando os topos descendentes num movimento de queda dos preços

LTA ou Linha de Demanda


(é chamada linha de demanda porque marca o ponto onde os compradores devem aparecer).



Conecta-se dois topos descendentes.

LTB ou Linha de Oferta

(é chamada linha de oferta porque marca o ponto onde os vendedores devem aparecer).



Renovação de uma LTA :

Reposiciona o segundo ponto ancorado, quando os preços rompem a LTA anterior e novamente faz nova máxima.



Observe que nesses pontos o preço corrigiu rompendo a LTA original.
Nesse caso precisamos colocar no gráfico de linha e ancorar a LTA no novo ponto da correção .



Para renovar uma LTA é necessário colocar no gráfico de linha.

Assim verificando os pontos de ancoragem corretos.●

Porém para verificar se renovou é no movimento todo do preço.(inclui o pavio)

Renovação de uma LTB :

Reposiciona o segundo ponto ancorado, quando os preços rompem a LTA anterior e novamente faz nova mínima.





Quando não renovar:

Observe que o preço corrigiu e depois renovou e voltou a movimentar para a tendência original, mas a LT inicial não foi rompida, sendo assim não é necessário renovar o ponto de ancoragem.



Regras:



**São as mesmas tanto para tendência de baixa,
quanto para tendência de alta.**

FORMAÇÃO

TRADER

ALTA RENDA 2.0

