

# CURSO DE INGLÊS BLUE ENGLISH

===== LEVEL 1 =====

Aprenda inglês com a inovadora  
metodologia Blue English



EBOOK  
+  
AUDIO

  
Blue  
English



## O que é o método Blue English?

Durante meus primeiros anos de ensino em escolas de idiomas, percebi que muito do que era visto em sala de aula acabava sendo perdido, por mais intensa que a aula fosse ou mais concentrado que o aluno estivesse.

Grande parte do vocabulário utilizado em aula acabava sendo esquecido pelo aluno posteriormente, e boa parte dos acertos de pronúncia também.

Ao longo da minha experiência de ensino e vivência tanto nos Estados Unidos e na Inglaterra, desenvolvi uma metodologia própria e extremamente eficiente, onde os alunos realmente aprendem o idioma e não o esquece.

Este método foi lapidado por mim ao longo dos anos, e hoje proporciona ao aluno a absorção quase que completa do conteúdo visto em aula, fazendo com que ele agregue rapidamente vocabulário, domínio de pronúncia, domínio de escrita, compreensão oral e poder de articulação verbal.

**Rege Pestana**

## Como utilizar este material.

Este ebook deve ser considerado como complemento das videoaulas do curso básico 0, disponível gratuitamente no canal **Blue English** no Youtube.

## Diferentes símbolos

Você encontrará vários símbolos neste livro, eles te ajudarão a lembrar e consolidar o aprendizado. Veja a descrição de cada um deles.



Acompanhe a lição com o áudio.



**Just listen** - Apenas escute (prestando muita atenção na pronúncia).



**Ask** - Apenas pergunte (tentando imitar a pronúncia do locutor).



**Answer** - Apenas responda (tentando imitar a pronúncia do locutor).



**Repeat** - Repita (imitando de forma precisa a pronúncia).



**Don't forget:** Não se esqueça: Aspectos chaves que devem ser lembrados e consolidados do aprendizado.



**Attention!** Atenção: Peço sua atenção sobre conceitos linguísticos de alta importância.



**Know more:** Saiba mais: Informações adicionais sobre temas gramaticais de interesse, mas não imprescindíveis para aprender a falar o idioma de forma fluente.



**Your notes:** Seguramente você necessitará um espaço para suas anotações. Algumas vezes disponibilizo um espaço para este fim.



**Watch the lesson:** Antes de fazer os exercícios, recomendo assistir novamente a aula em questão.

## Basic 1 - Lesson 4

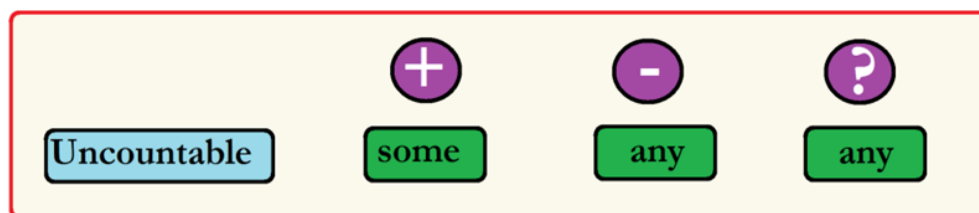
### Uncountable / Some | Any

Substantivos **incontáveis** são aqueles que não podemos contar. Exemplo: **Water (água)**. Este substantivo é uma palavra abstrata. Se você aponta pra ela, não pode dizer **"uma água"**, sem referir-se a palavras concretas ou unitárias: **uma garrafa de água, dois litros de água, um copo de água**. A água em si não é possível contar.

**Money (dinheiro)**: Este substantivo também é abstrato, ou seja, **incontável**. Provavelmente você deve estar se perguntando: **"Como assim, dinheiro é incontável? Há muitas pessoas que adoram contar seu dinheiro"**. Claro que sim, porém, a pessoa não pode dizer: **"Tenho três dinheiros"**. Você tem que usar uma unidade contável: **"Tenho quatro reais", "Tenho dois sacos de dinheiro"**.

A palavra **"real"** ou **"saco"** são palavras concretas, ou seja, contáveis. A pessoa pode contar **"saco"** ou **"reais"**, porém não pode contar **"dinheiros, "águas"**.

A classificação que existe em inglês para **contáveis** e **incontáveis** é diferente da nossa em português. Por exemplo, aqui, no Brasil, vamos à padaria e pedimos: **"Me dê dois pães, por favor!"**. Nos países de língua inglesa, você não pode usar um número exato para fazer seu pedido de pão, você deve usar a palavra **"some"** para referir-se à quantidade de pão desejada. Por exemplo: **I need some bread! (Eu preciso de alguns pães!)**. Entretanto, esse mesmo pão (**bread**), que é considerado incontável, pode ser contável se precedido por alguma medida. Podemos dizer, por exemplo: **"I need 5 loaves of bread, please!" (Eu preciso de 5 bisnagas de pães, por favor!).'**



#### Any and some - Substantivos incontáveis

**There is some water in the glass.** Tem um pouco de água no copo.

**There isn't any water in the glass.** Não tem água no copo.

**Is there any water in the glass?** Tem água no copo?



## Vocabulary




Plate	Prato	Basket	Cesta	Bottle	Garrafa
Box	Caixa	Pitcher	Jarra	Sack	Saco



**Answer** 🔊

1) Is there <b>any money</b> in his pocket?	No, there isn't <b>any money</b> in his pocket.
2) Is there <b>any juice</b> in the pitcher?	No, there isn't <b>any juice</b> in the pitcher.
3) Is there <b>any beer</b> in your bottle?	No, there isn't <b>any beer</b> in my bottle.
4) Is there <b>any coffee</b> in her cup?	No, there isn't <b>any coffee</b> in her cup.
5) Is there <b>any milk</b> in my mug?	No, there isn't <b>any milk</b> in your mug.
6) Is there <b>any water</b> in her glass?	No, there isn't <b>any water</b> in her glass.



**Repeat** 🔊

1) There's <b>some water</b> in the glass.	4) Is there <b>any milk</b> in your mug?
2) There isn't <b>any milk</b> in my mug.	5) There's <b>some juice</b> in that pitcher.
3) There's <b>some money</b> in this sack.	6) Is there <b>any coffee</b> in your cup?



**Watch the lesson 4:** Antes de fazer os exercícios, assista à **aula 4**.

## Lesson 4 - Exercise

### 1) Convert the affirmative sentences into interrogative sentences.

1) There is some water on the floor.

-----

2) There is some milk in my glass.

-----

3) There are some cats in the basket.

-----

4) There is some money in the sack.

-----

5) There are some books under the chair.

-----

### 2) Convert the affirmative sentences into negative sentences.

1) There is some juice in her pitcher.

-----

2) There is some beer in my bottle.

-----

3) There are some doctors in front of the hospital.

-----

4) There's some coffee in your cup.

-----

5) There are some cats behind the car.

-----

### 3) Convert the interrogative sentences into affirmative sentences.

1) Is there any water in the pitcher?

-----

2) Is there any money in your pocket?

-----

3) Are there any teachers?

-----

4) Is there any milk in my mug?

-----

5) Are there any dogs next to the armchair?

-----

### 4) Answer the questions.

1) Where's the cat?



-----

2) Where's the bottle?



-----

3) Where's the money?



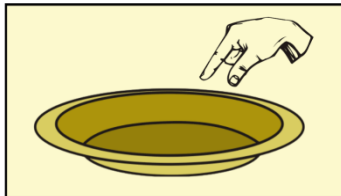
-----

4) What's this?




-----

5) What's this?



-----

6) What's this?



-----



## Answers:

### Exercise 1

- 1) Is there any water on the floor?
- 2) Is there any milk in my glass?
- 3) Are there any cats in the basket?
- 4) Is there any money in the sack?
- 5) Are there any books under the chair?

### Exercise 2

- 1) \*There isn't any juice in her pitcher.
- 2) There isn't any beer in my bottle.
- 3) \*There aren't any doctors in front of the hospital.
- 4) There isn't any coffee in your cup.
- 5) There aren't any cats behind the car.

**\*Você pode usar "there isn't" "there's not" ou "there is not".**

**\*Você pode usar "there aren't" ou "there are not".**

### Exercise 3

- 1) \*There is some water in the pitcher.
- 2) There is some money in your pocket.
- 3) There are some teachers.
- 4) There is some milk in my mug.
- 5) There are some dogs next to the armchair.

**\*Você pode usar "there is" ou "there's".**

### Exercise 4

- 1) \*It's in the basket.
- 2) It's under the table.
- 3) It's in the sack.
- 4) It's a pitcher.
- 5) It's a plate.
- 6) It's a pocket.

**\*Você pode usar "It's" ou "It is".**