

# CURSO DE INGLÊS

# BLUE ENGLISH

LEVEL 4

Aprenda inglês com a inovadora  
metodologia Blue English



EBOOK  
+  
AUDIO





## O que é o método Blue English?

Durante meus primeiros anos de ensino em escolas de idiomas, percebi que muito do que era visto em sala de aula acabava sendo perdido, por mais intensa que a aula fosse ou mais concentrado que o aluno estivesse.

Grande parte do vocabulário utilizado em aula acabava sendo esquecido pelo aluno posteriormente, e boa parte dos acertos de pronúncia também.

Ao longo da minha experiência de ensino e vivência tanto nos Estados Unidos e na Inglaterra, desenvolvi uma metodologia própria e extremamente eficiente, na qual, os alunos realmente aprendem o idioma e não o esquece.

Este método foi lapidado por mim ao longo dos anos, e hoje, proporciona ao aluno a absorção quase que completa do conteúdo visto em aula, fazendo com que ele agregue rapidamente vocabulário, domínio de pronúncia, domínio de escrita, compreensão oral e poder de articulação verbal.

**Rege Pestana**

## Como utilizar este material.

Este e-book deve ser considerado como complemento das videoaulas do curso básico, nível 4.

## Diferentes símbolos

Você encontrará vários símbolos neste livro, eles te ajudarão a lembrar e consolidar o aprendizado. Veja a descrição de cada um deles:



Acompanhe a lição com o áudio.



**Just listen** - Apenas escute (prestando muita atenção na pronúncia).



**Ask** - Apenas pergunte (tentando imitar a pronúncia do locutor).



**Answer** - Apenas responda (tentando imitar a pronúncia do locutor).



**Repeat** - Repita (imitando de forma precisa a pronúncia).



**Don't forget:** Não se esqueça: Aspectos chaves que devem ser lembrados e consolidados do aprendizado.



**Attention!** Atenção: Peço sua atenção sobre conceitos linguísticos de alta importância.



**Know more:** Saiba mais: Informações adicionais sobre temas gramaticais de interesse, mas não imprescindíveis para aprender a falar o idioma de forma fluente.









**Your notes:** Seguramente você necessitará um espaço para suas anotações. Algumas vezes disponibilizo um espaço para este fim.



**Watch the lesson:** Antes de fazer os exercícios, recomendo assistir novamente a aula em questão.

## Basic 4 - Lesson 29

### Vocabulary

<b>Boss</b> 	<b>To say goodbye</b> 	<b>To get off</b> 	
<b>To hire</b> 	<b>To fire</b> 	<b>To quit</b> 	
<b>Boss</b> <b>To say goodbye</b> <b>To get off</b>	<b>Chefe</b> <b>Despedir-se</b> <b>Sair do trabalho</b>	<b>To hire</b> <b>To fire</b> <b>To quit</b>	<b>Contratar</b> <b>Despedir/demitir</b> <b>Pedir demissão</b>

### Repeat

- 1) They never say goodbye.
- 2) What time do you get off?
- 3) Does your boss speak English?
- 4) Is your boss going to hire me?
- 5) He's not going to quit.
- 6) Are you going to fire him?



Before doing your homework, please watch the lesson 29.

1) Listen to the audio and write in front of its respective number:

- 1) -----
- 2) -----
- 3) -----
- 4) -----
- 5) -----
- 6) -----
- 7) -----
- 8) -----
- 9) -----
- 10) -----

## Answers:

### Exercise 1

- 1) Is your boss saying goodbye to you?
- 2) What time does she get off work?
- 3) Can you hire us?
- 4) Why are you going to fire him?
- 5) Both of them can quit.
- 6) Does your boss have a house in New York?
- 7) I get off work at 7:00 o'clock.
- 8) She's going to quit because she doesn't like her boss.
- 9) I always say goodbye to my friends.
- 10) Can you hire me?