

Onde procurar vagas de emprego fora do Brasil

Introdução ao curso

Esse curso é direcionado para aqueles que desejam realizar entrevistas de emprego em inglês, para trabalhos no exterior.

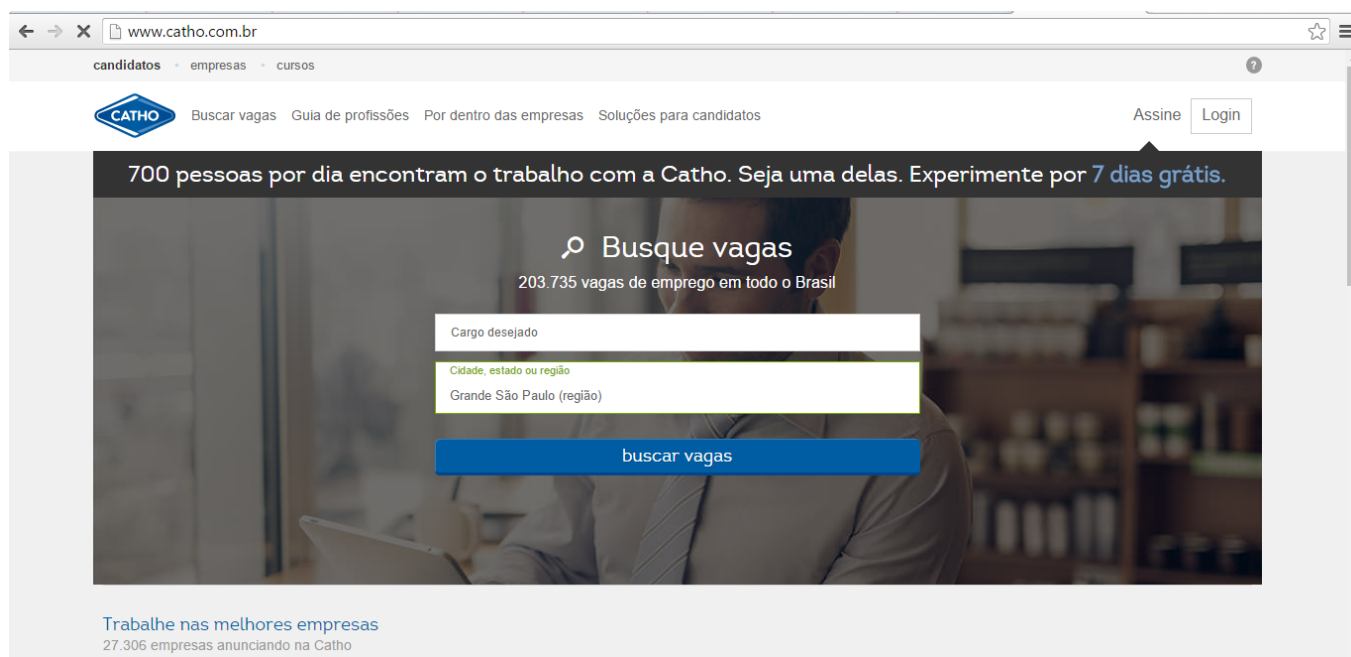
É um misto de curso de idioma e também de como se aplicar as oportunidades de vagas. Conheceremos os principais sites de vagas internacionais, como escrever um currículo em inglês do zero, criar a *cover letter* e além disso vamos saber como nos aplicarmos via e-mail, sites das próprias empresas, como criar o perfil do *LinkedIn* e ser mais facilmente encontrado por recrutadores e pelo sistema de vagas do próprio *LinkedIn*.

No final desse curso teremos uma entrevista, em inglês, com um recrutador americano para praticarmos como funciona a dinâmica da entrevista.

Onde buscar vagas internacionais intro

A principal pergunta que temos que fazer é: Como encontrar um trabalho fora do Brasil?

No Brasil nós utilizamos diversos sites de busca de vagas de emprego, por exemplo, o **Catho**: <http://www.catho.com.br> (<http://www.catho.com.br>). Este é um dos sites brasileiros mais famosos que existem .



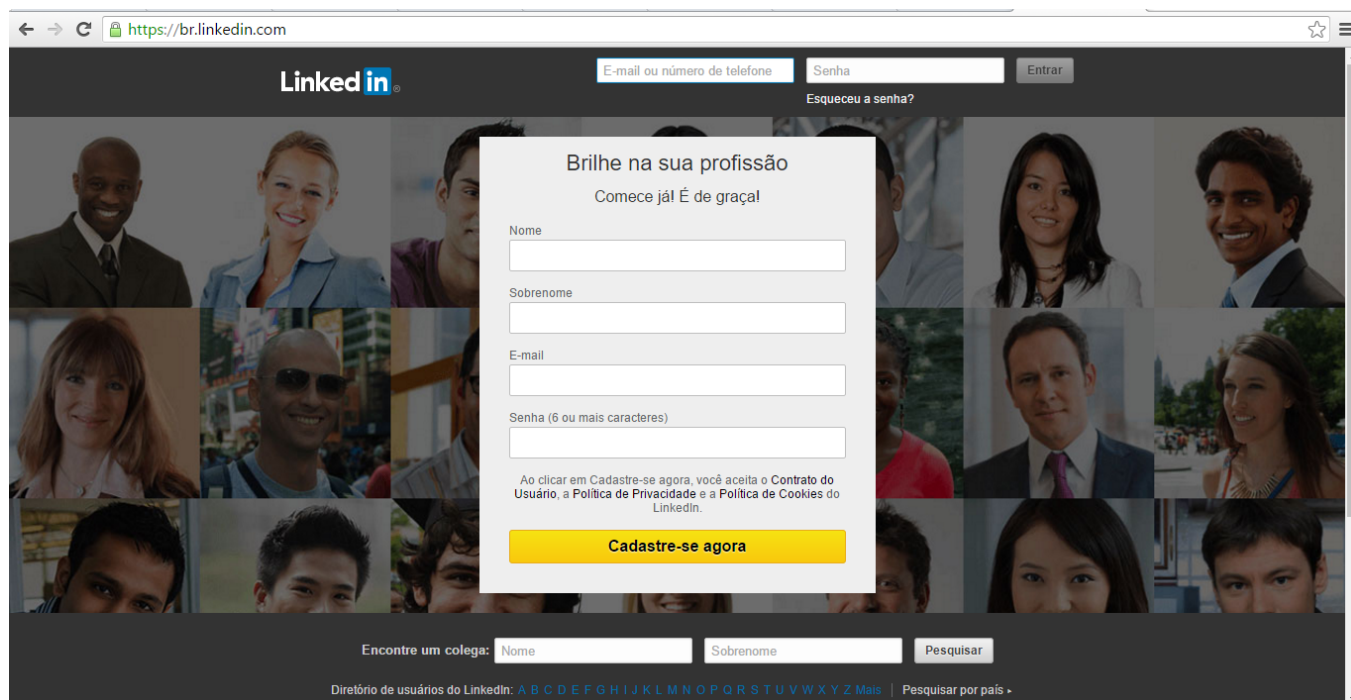
Para buscar vagas internacionais, existem dois tipos de sites que podem nos auxiliar. Podemos consultar alguns que sejam mais globais ou podemos buscar oportunidades em sites locais, que seriam equivalentes ao **Catho**.

A principal diferença é que os sites internacionais fornecem amplas quantidades de vagas enquanto os regionais são mais focados no próprio país e muitas vezes são oferecidos apenas na língua nacional.

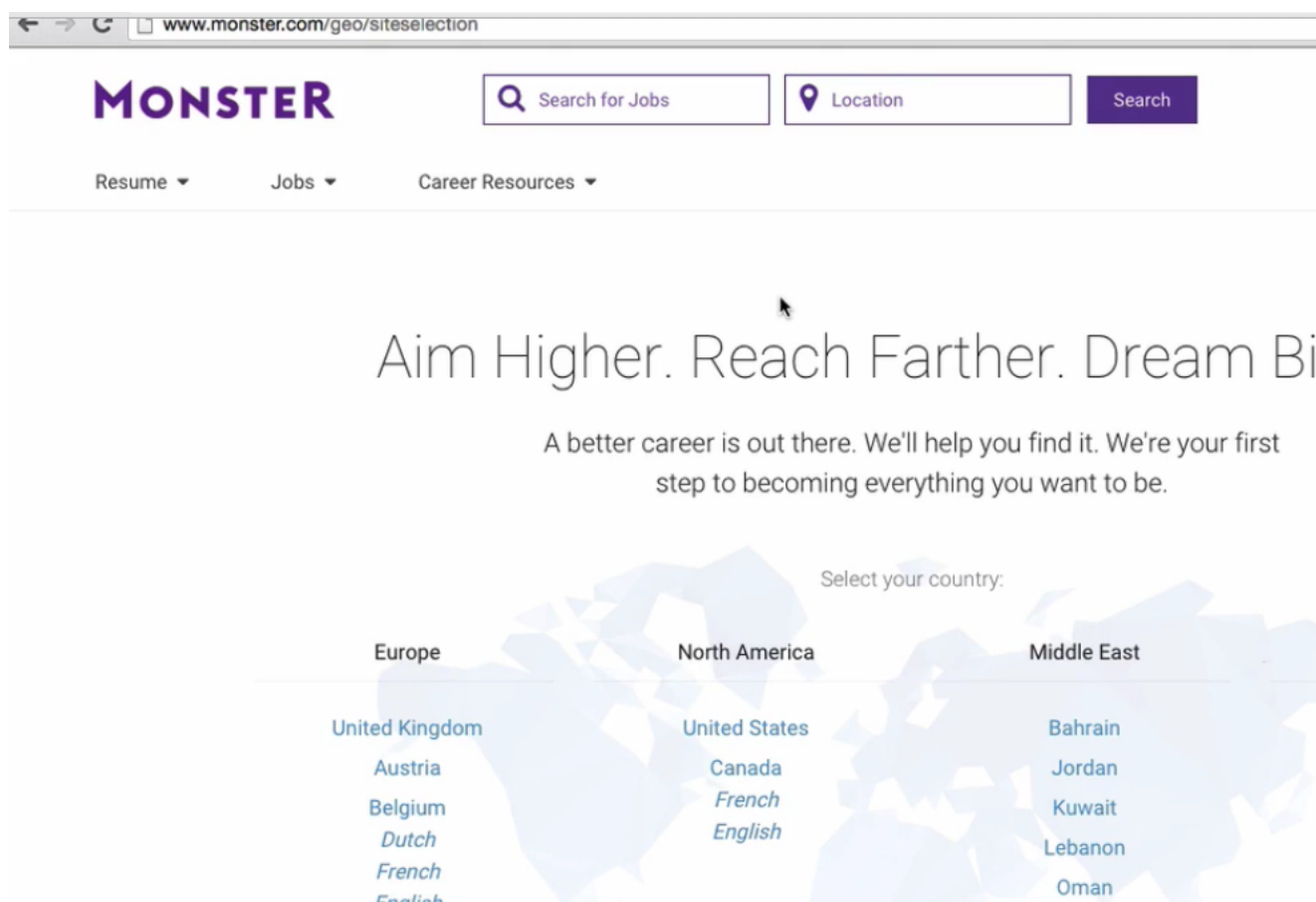
Vamos focar, nesse curso, nos sites internacionais que possuem a vantagem da ampla gama de oportunidades e possuem uma interface em inglês e muitas vezes, inclusive, em português.

Algo imprescindível para buscar-se emprego em outro país é termos confiança em nosso inglês. O nível de exigência do idioma se altera dependendo do país. Em países como EUA e Reino Unido, por exemplo, o adequado é ter um nível um pouco maior, pois, você deve se submeter a entrevistas.

Ao longo do curso vai ser apresentado um passo a passo de como entrar na concorrência internacional e aprenderemos acerca dos sites que podemos utilizar. Os sites mais conhecidos são o **LinkedIn** e o **Monster** que mostra, já de cara, diversos países como possibilidade. Esses sites mostram vagas de emprego mais abrangentes e possuem oportunidades para distintos níveis de formação.

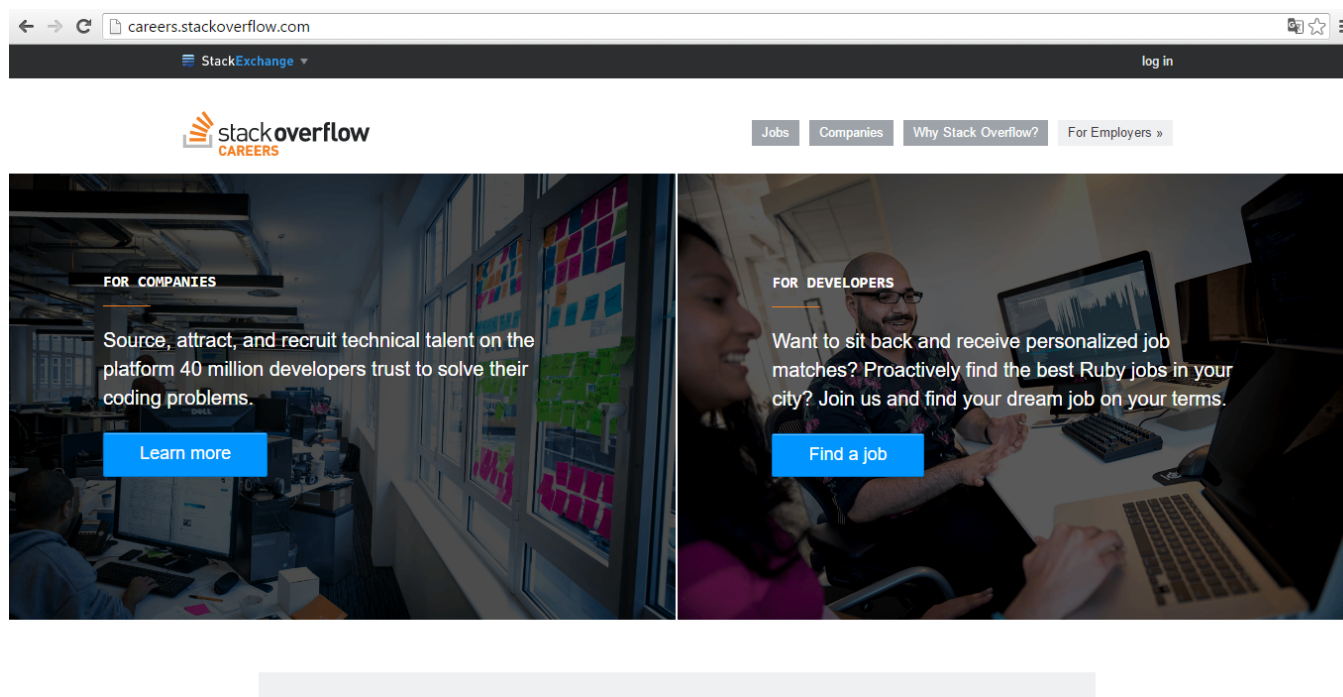


The image shows the LinkedIn homepage in Portuguese. A registration overlay is centered on the screen. The overlay has the title "Brilhe na sua profissão" and the subtitle "Comece já! É de graça!". It contains input fields for "Nome", "Sobrenome", "E-mail", and "Senha (6 ou mais caracteres)". Below these fields is a checkbox for terms and conditions, and a yellow button labeled "Cadastre-se agora". The background of the page shows a grid of diverse people's faces.



The image shows the Monster job search website. The header includes the "MONSTER" logo, a search bar with "Search for Jobs", a location selector with "Location", and a "Search" button. Below the header are links for "Resume", "Jobs", and "Career Resources". The main content area features the slogan "Aim Higher. Reach Farther. Dream Big" and the text "A better career is out there. We'll help you find it. We're your first step to becoming everything you want to be." Below this is a map of the world with the text "Select your country:". The map is divided into three regions: Europe, North America, and Middle East. Each region lists several countries: Europe (United Kingdom, Austria, Belgium, Dutch, French, English), North America (United States, Canada, French, English), and Middle East (Bahrain, Jordan, Kuwait, Lebanon, Oman).

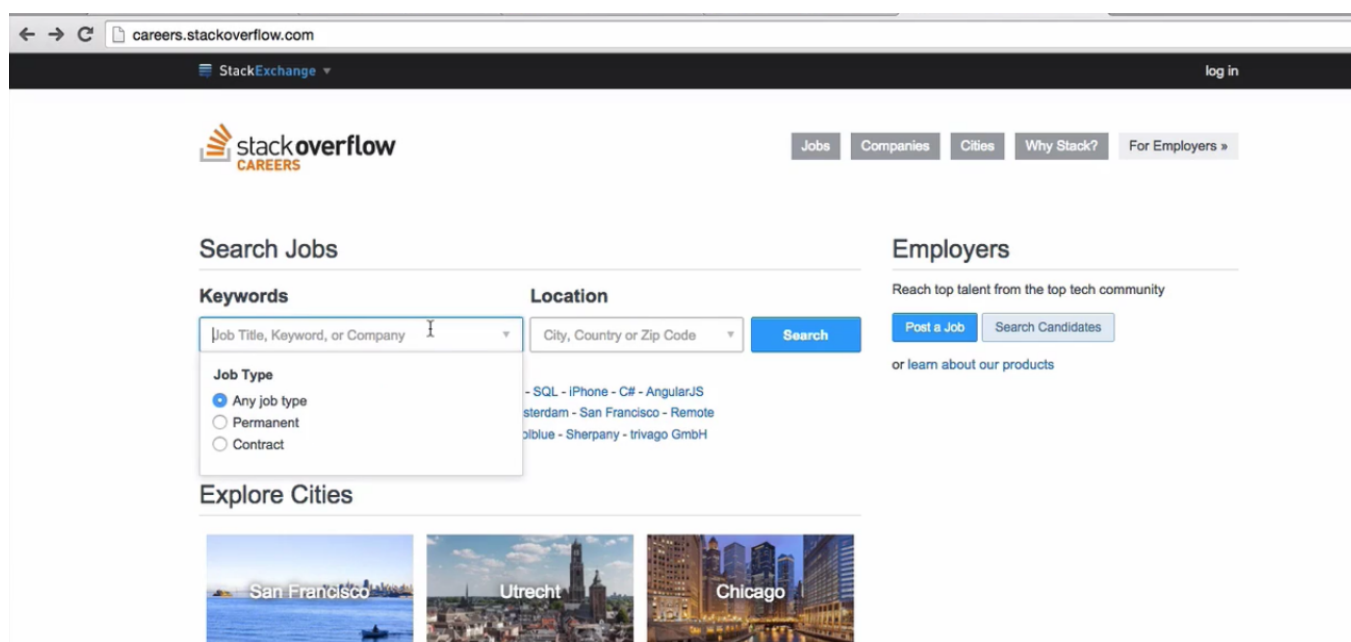
Existem outros sites internacionais interessantes, mas estes estão focado no universo da TI. Como por exemplo, a parte de carreiras do *stackoverflow*, que é um fórum muito conhecido voltado para a Tecnologia da Informação. Nesse site existe uma parte onde várias empresas disponibilizam suas oportunidades.



Onde buscar vagas internacionais sites

Buscaremos primeiro, como exemplo, uma vaga no *Monster*. A primeira página desse site já mostra uma lista de diversos países. Vamos iniciar procurando uma oportunidade nos Estados Unidos, ao clicar no nome do país somos redirecionados para uma página americana. Nos campos de busca vamos preencher *python* e na cidade colocaremos *New York*. Assim que preenchemos esses campos e damos um "Enter", podemos visualizar diversas oportunidades. Clicando em qualquer uma das vagas teremos acesso a descrição do trabalho, o valor a ser pago, se exigem visto, o que desejam e exigem do candidato e, na parte superior da página aparece um botão de *Apply*.

No *careers* do **Stack over Flow** podemos realizar a busca basicamente da mesma maneira. Mas, ao contrário do **Monster** que é separado por países, este mostra todas as opções possíveis sem distinção de países.

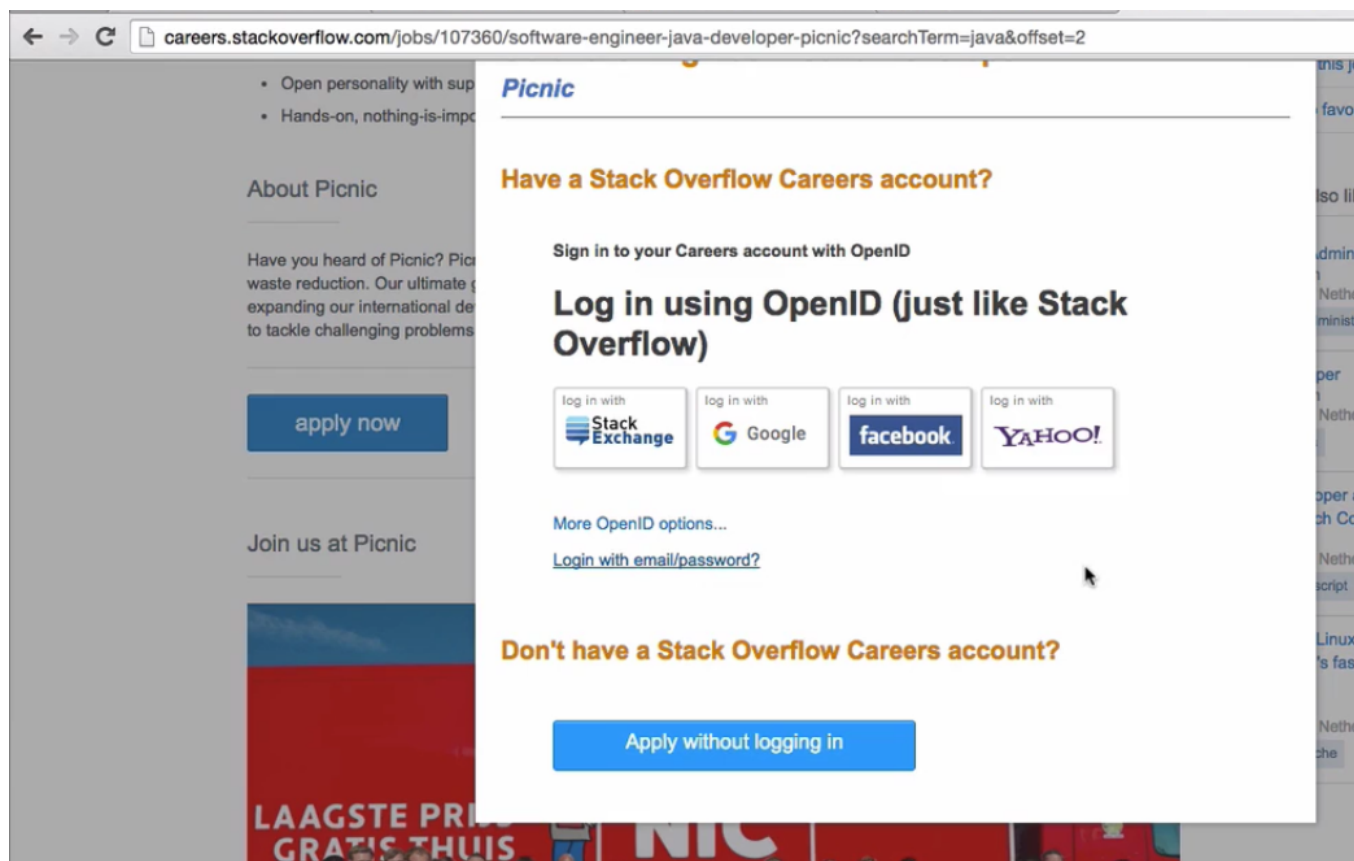


Cada site possui particularidades, mas em geral não existe muito segredo. No site **Stack over Flow** existe uma característica interessante, quando lermos "*VISA SPONSOR*" isso significa que a própria empresa oferece o visto de trabalho. A empresa fornece o patrocínio do visto, a verificação dos documentos necessários e etc. O visto é essencial quando se vai trabalhar em outro país e ter uma empresa que ajude na documentação é uma das grandes vantagens.

The screenshot shows the Stack Overflow Careers interface. At the top, there's a logo for 'stackoverflow CAREERS' and buttons for 'Jobs' and 'Companies'. Below this are search filters for 'Keywords' (set to 'front end') and 'Location' (set to 'City, Country or Zip Code'), with a 'Search' button. The results show '78 jobs for "front end"' with sorting options for 'relevance' and 'most recent'. Two job listings are featured: 'Front End Developer' by 'Saving Plus Sdn Bhd' in 'Kuala Lumpur, Malaysia' and 'Web Developer (Front or Back end) for Online Translati...' by 'Yaraku, Inc.' in 'Shibuya, Japan'. Both listings have a red box highlighting the 'VISA SPONSOR' tag, with a red arrow pointing to it. The first listing also includes tags for 'html5', 'ecmascript-6', 'javascript', 'css3', and 'jquery', and is dated '3 weeks ago'. The second listing includes tags for 'php', 'javascript', 'mysql', 'amazon-web-services', and 'linux', and is dated '2 days ago'.

Vamos clicar em uma das oportunidades que o site **Stack over Flow** fornece e que oferece visto. Observe o salário oferecido por essa vaga. A contagem do salário, na Europa e nos EUA, é anual. Nesses países tão pouco existem benefícios que nós possuímos aqui, como o décimo terceiro. Se continuarmos a ler essa vaga podemos visualizar as suas exigências.

Vamos voltar a página e clicar em outra vaga que é para Amsterdam. Vamos nos aplicar a essa vaga clicando no botão *Apply*. Abrirá uma janela com diversas maneiras de nos conectarmos.



Podemos nos aplicar a essa vaga acessando o **Facebook**, **Gmail** e etc. Nós vamos nos aplicar de outra maneira, inclusive para não vincular com o facebook. Vamos clicar no botão **Apply without logging in** e vai abrir outra janela pedindo para que sejam completados os dados de Nome, e-mail, telefone e localização:

Esses campos não são obrigatórios, mas o mais adequado é fornecer o máximo de informações possíveis. Logo, abaixo podemos ver o campo *Cover Letter* que é uma espécie de carta de motivação. Isso não é muito comum no Brasil, mas é