



# DICIONÁRIO DE ESCALAS

MÉTODO VISUAL E PRÁTICO



POR LEANDRO CERQUEIRA

## ESCALAS MAIORES






**BEM VINDO!**

# DICIONÁRIO DE **ESCALAS**

Caro aluno e estudante de música, este material foi desenvolvido para facilitar e acelerar o processo de aprendizado das escalas. Utilizamos métodos de memorização rápida através de cores que formam atalhos na memória por meio de associação. Aproveite bastante este livro e pratique diariamente para desenvolver a memória muscular ao executar as escalas.

Fico feliz de poder te ajudar nesta caminhada tão fabulosa a música.

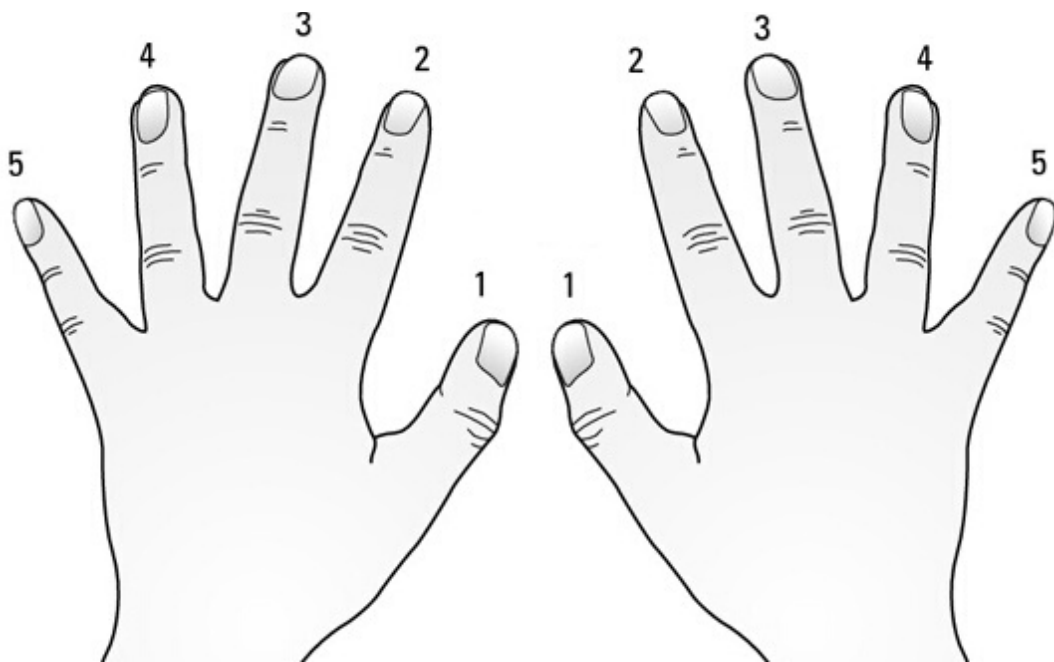




# ENTENDA A NUMERAÇÃO DOS **DEDOS**

A primeira coisa que você deve estar ciente é a numeração dos dedos da mão esquerda e da mão direita.

Partindo do polegar você começa a contar 1, 2, 3 e assim por diante. Isso vale para as duas mãos.



**ESQUERDA**

**DIREITA**

Recomendo que você memorize isso porque quando você for ao piano ou teclado já vai saber posicionar o dedo certo.

# VAMOS UTILIZAR NOMECLATURAS DE **CIFRAS**

Assim o aluno já vai estar familiarizado com os acordes futuramente.

**Dó = C**

**Ré = D**

**Mi = E**

**Fá = F**

**Sol = G**

**Lá = A**

**Si = B**



# Visão da escala de C



Numeração dos dedos (MD) mão direita  
e mão esquerda (ME) para dedilhado  
em uma oitava.

**MD: (1 2 3 - 1 2 3 4 5)**

**ME: (5 4 3 2 1 - 3 2 1)**



# Visão escala de **C**

## Em duas oitavas:



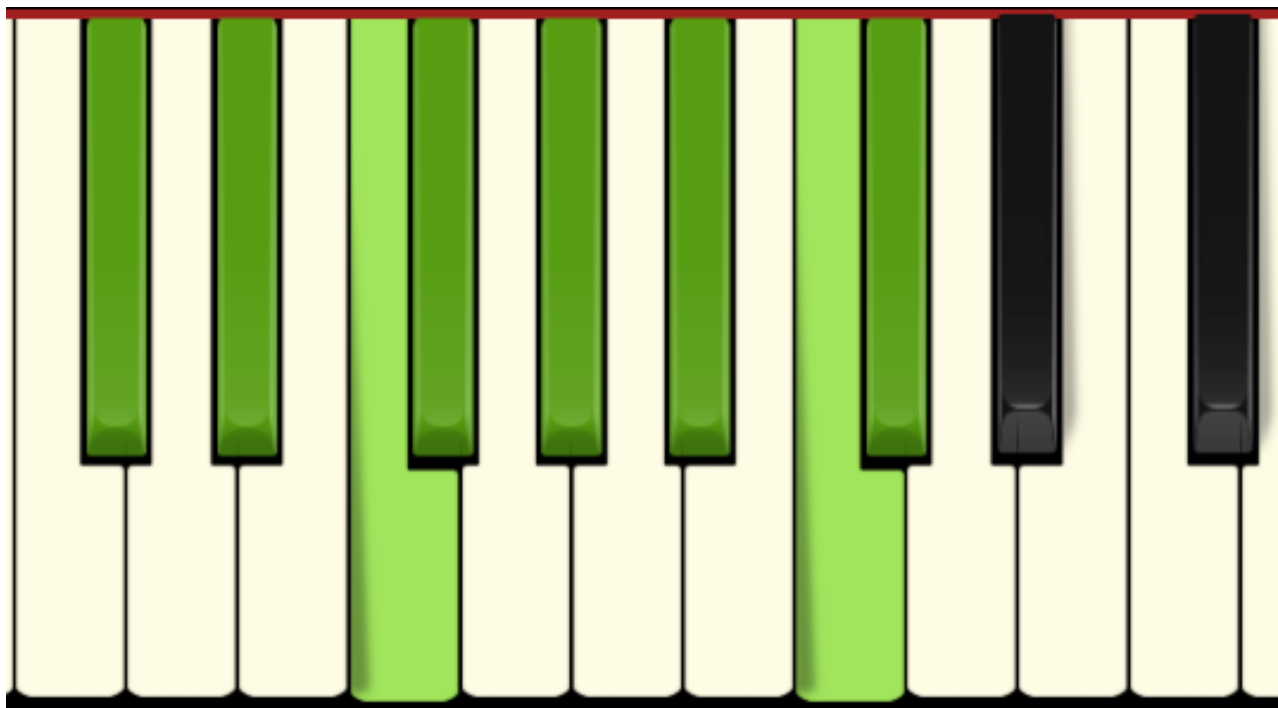
Numeração dos dedos para  
dedilhado em duas oitavas

**MD: (1 2 3 - 1 2 3 4 - 1 2 3 - 1 2 3 4 5)**

**ME: (5 4 3 2 1 - 3 2 1 - 4 3 2 1 - 3 2 1)**



# Visão da escala de **Db**



Numeração dos dedos (MD) mão direita  
e mão esquerda (ME) para dedilhado  
em uma oitava.

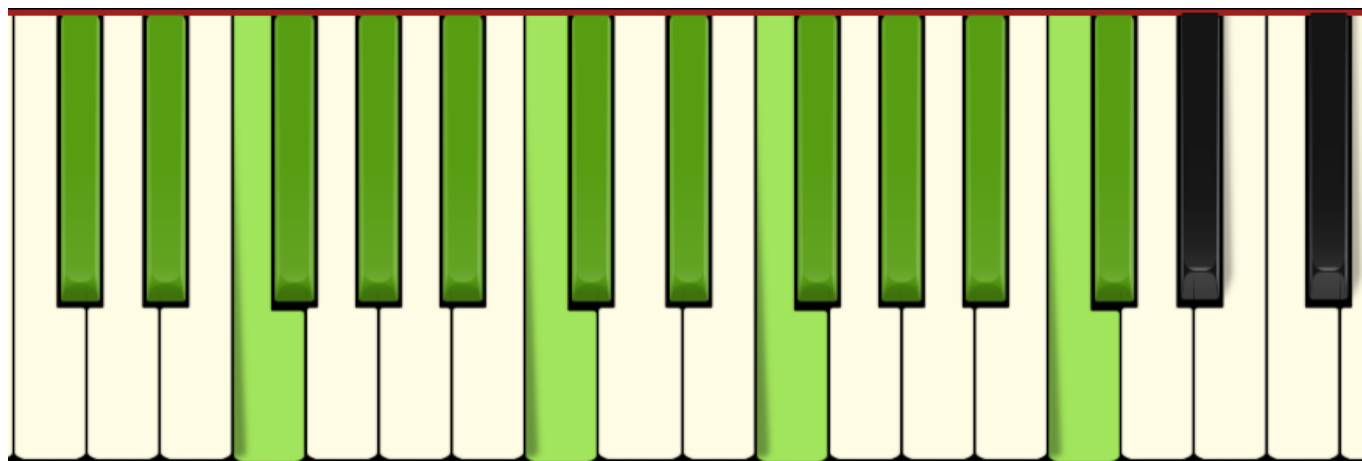
**MD: (2 3 - 1 2 3 4 - 1 2)**

**ME: (3 2 1 - 4 3 2 1 - 2)**



# Visão da escala de **Db**

## Em duas oitavas:




Numeração dos dedos (MD) mão direita  
e mão esquerda (ME) para dedilhado  
em duas oitavas.

**MD: (2 3 - 1 2 3 4 - 1 2 3 - 1 2 3 4 - 1 2)**

**ME: (3 2 1 - 4 3 2 1 - 3 2 1 - 4 3 2 1 - 2)**

# Visão da escala de **D**



Numeração dos dedos (MD) mão direita  
e mão esquerda (ME) para dedilhado  
em uma oitava.

**MD: (1 2 3 - 1 2 3 4 5)**

**ME: (5 4 3 2 1 - 3 2 1)**



# Visão escala de

## Em duas oitavas:

# D




Numeração dos dedos para  
dedilhado em duas oitavas

**MD: (1 2 3 - 1 2 3 4 - 1 2 3 - 1 2 3 4 5)**

**ME: (5 4 3 2 1 - 3 2 1 - 4 3 2 1 - 3 2 1)**

# Visão da escala de **E<sup>b</sup>**



Numeração dos dedos para dedilhado  
em uma oitava.

**MD: (2 - 1 2 3 4 - 1 2 3)**

**ME: (3 2 1 - 4 3 2 1 - 2)**

# Visão escala de

## Em duas oitavas:

# E<sup>b</sup>



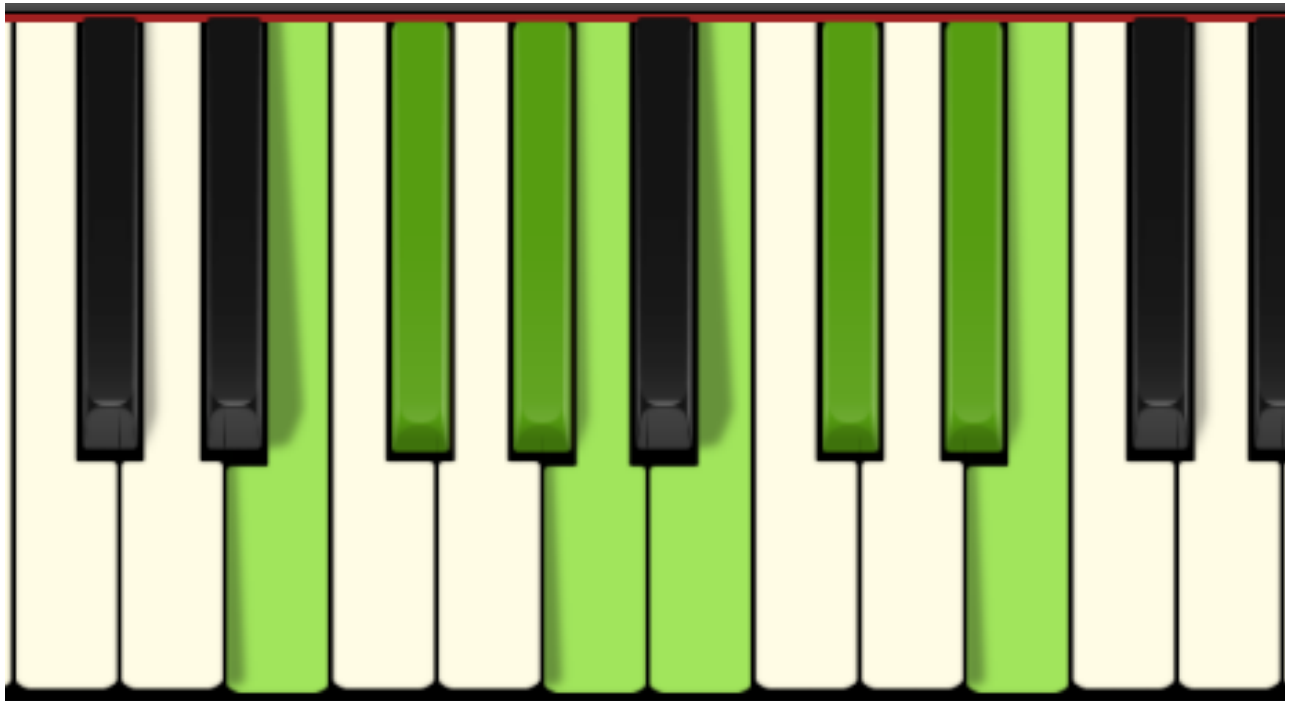
Numeração dos dedos para  
dedilhado em duas oitavas

**MD: (2 - 1 2 3 4 - 1 2 3 - 1 2 3 4 - 1 2 3)**

**ME: (3 2 1 - 4 3 2 1 - 3 2 1 - 4 3 2 1 - 2)**



# Visão da escala de **E**




Numeração dos dedos (MD) mão direita  
e mão esquerda (ME) para dedilhado  
em uma oitava.

**MD: (1 2 3 - 1 2 3 4 5)**

**ME: (5 4 3 2 1 - 3 2 1)**

# Visão escala de Em duas oitavas:

# E




Numeração dos dedos para  
dedilhado em duas oitavas

**MD: (1 2 3 - 1 2 3 4 - 1 2 3 - 1 2 3 4 5)**

**ME: (5 4 3 2 1 - 3 2 1 - 4 3 2 1 - 3 2 1)**

# Visão da escala de **F**



Numeração dos dedos (MD) mão direita  
e mão esquerda (ME) para dedilhado  
em uma oitava.

**MD: (1 2 3 4 - 1 2 3 4)**

**ME: (5 4 3 2 1 - 3 2 1)**



# Visão escala de

## Em duas oitavas:

# F

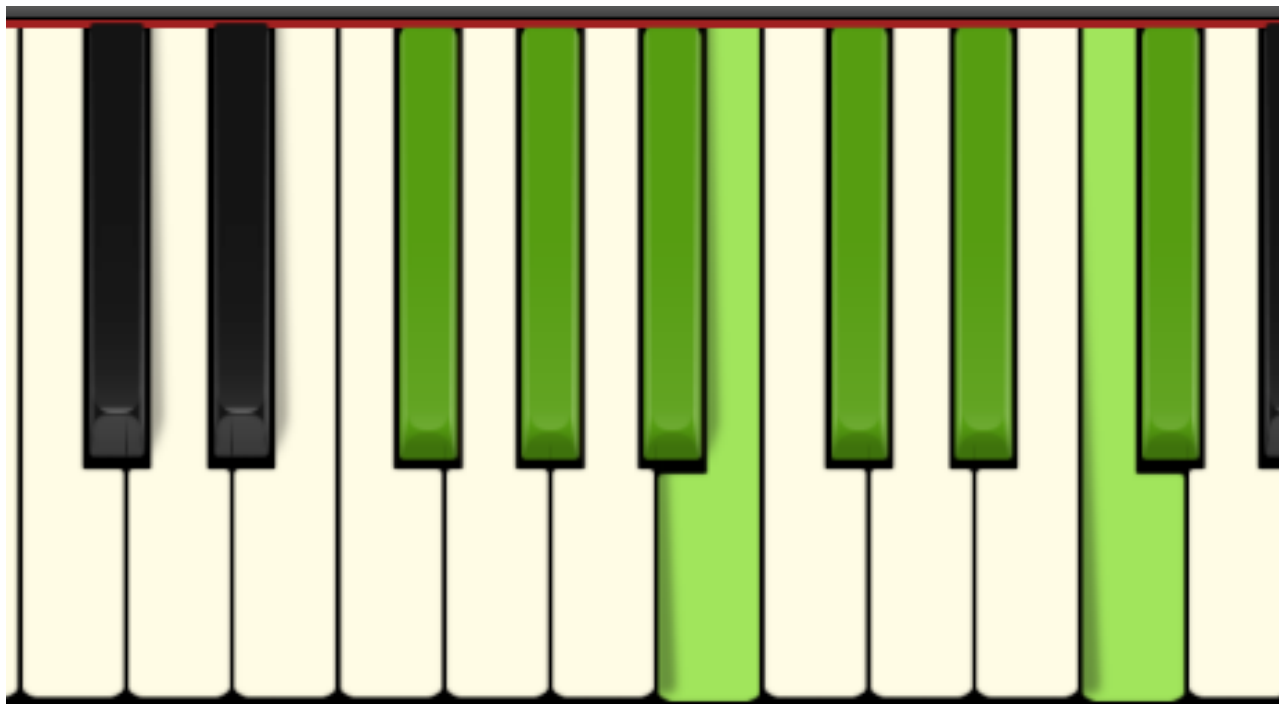


Numeração dos dedos para  
dedilhado em duas oitavas

**MD: (1 2 3 4 - 1 2 3 - 1 2 3 4 - 1 2 3 4)**

**ME: (5 4 3 2 1 - 3 2 1 - 4 3 2 1 - 3 2 1)**

# Visão da escala de **F#**



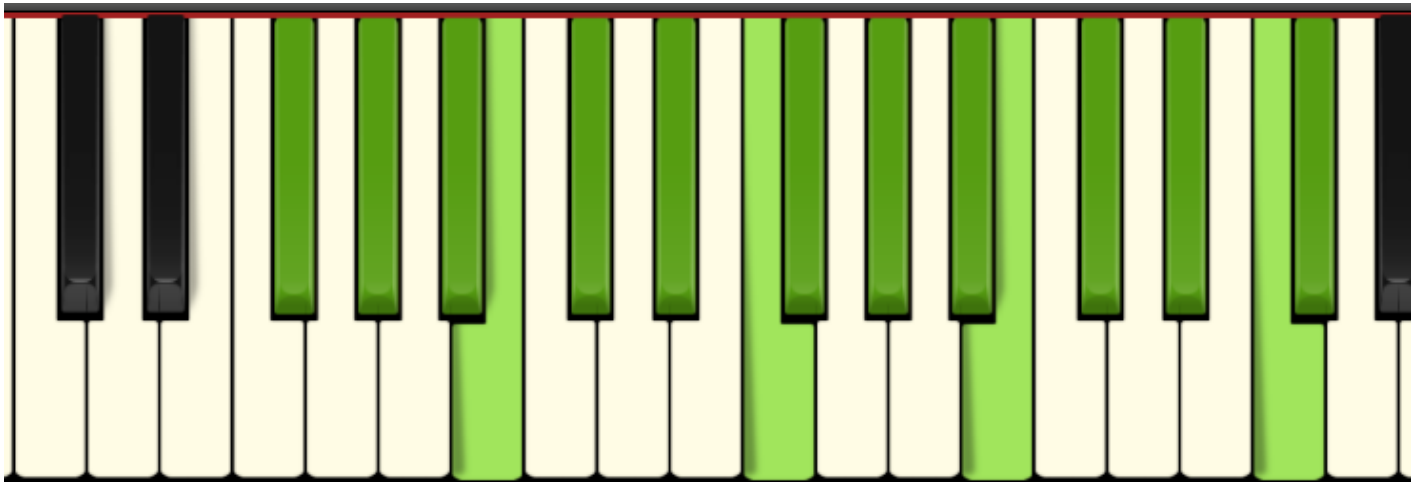
Numeração dos dedos (MD) mão direita  
e mão esquerda (ME) para dedilhado  
em uma oitava.

**MD: (2 3 4 - 1 2 3 - 1 2)**

**ME: (4 3 2 1 - 3 2 1 - 2)**

# Visão escala de **F#**

## Em duas oitavas:



Numeração dos dedos para  
dedilhado em duas oitavas

**MD: (2 3 4 - 1 2 3 - 1 2 3 4 - 1 2 3 - 1 2)**

**ME: (4 3 2 1 - 3 2 1 - 4 3 2 1 - 3 2 1 - 2)**

# Visão da escala de G




Numeração dos dedos (MD) mão direita  
e mão esquerda (ME) para dedilhado  
em uma oitava.

**MD: (1 2 3 - 1 2 3 4 5)**

**ME: (5 4 3 2 1 - 3 2 1)**

# Visão escala de **G**

## Em duas oitavas:



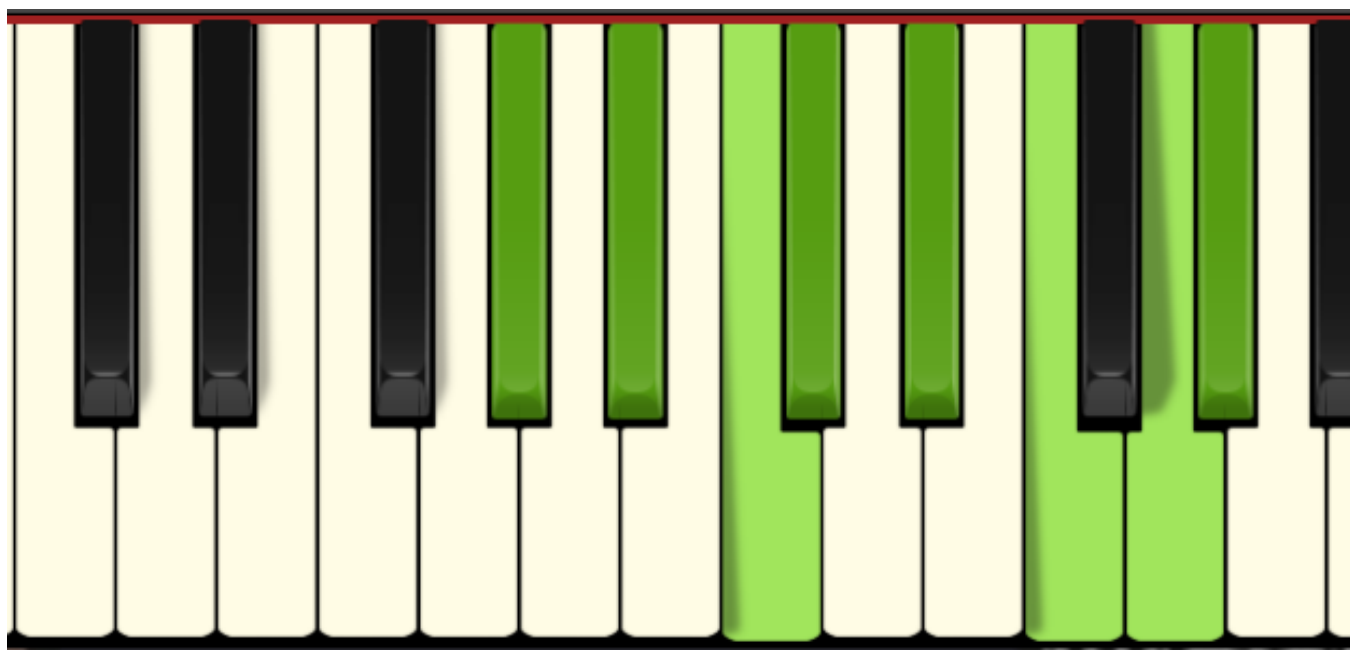
Numeração dos dedos para  
dedilhado em duas oitavas

**MD: (1 2 3 - 1 2 3 4 - 1 2 3 - 1 2 3 4 5)**

**ME: (5 4 3 2 1 - 3 2 1 - 4 3 2 1 - 3 2 1)**



# Visão da escala de **A<sup>b</sup>**



Numeração dos dedos (MD) mão direita  
e mão esquerda (ME) para dedilhado  
em uma oitava.

**MD: (2 3 - 1 2 3 - 1 2 3)**

**ME: (3 2 1 - 4 3 2 1 - 2)**

# Visão escala de **Ab**

Em duas oitavas:



Numeração dos dedos para  
dedilhado em duas oitavas

**MD: (2 3 - 1 2 3 - 1 2 3 4 - 1 2 3 - 1 2 3)**

**ME: (3 2 1 - 4 3 2 1 - 3 2 1 - 4 3 2 1 - 2)**

# Visão da escala de **A**




Numeração dos dedos (MD) mão direita  
e mão esquerda (ME) para dedilhado  
em uma oitava.

**MD: (1 2 3 - 1 2 3 4 5)**

**ME: (5 4 3 2 1 - 3 2 1)**

# Visão escala de Em duas oitavas:

# A



Numeração dos dedos para  
dedilhado em duas oitavas

**MD: (1 2 3 - 1 2 3 4 - 1 2 3 - 1 2 3 4 5)**

**ME: (5 4 3 2 1 - 3 2 1 - 4 3 2 1 - 3 2 1)**

# Visão da escala de Bb



Numeração dos dedos (MD) mão direita  
e mão esquerda (ME) para dedilhado  
em uma oitava.


**MD: (2 - 1 2 3 - 1 2 3 4)**

**ME: (3 2 1 - 4 3 2 1 - 2)**



# Visão escala de **Bb**

## Em duas oitavas:



Numeração dos dedos para  
dedilhado em duas oitavas

**MD: (2 - 1 2 3 - 1 2 3 4 - 1 2 3 - 1 2 3 4)**

**ME: (3 2 1 - 4 3 2 1 - 3 2 1 - 4 3 2 1 - 2)**

# Visão da escala de **B**



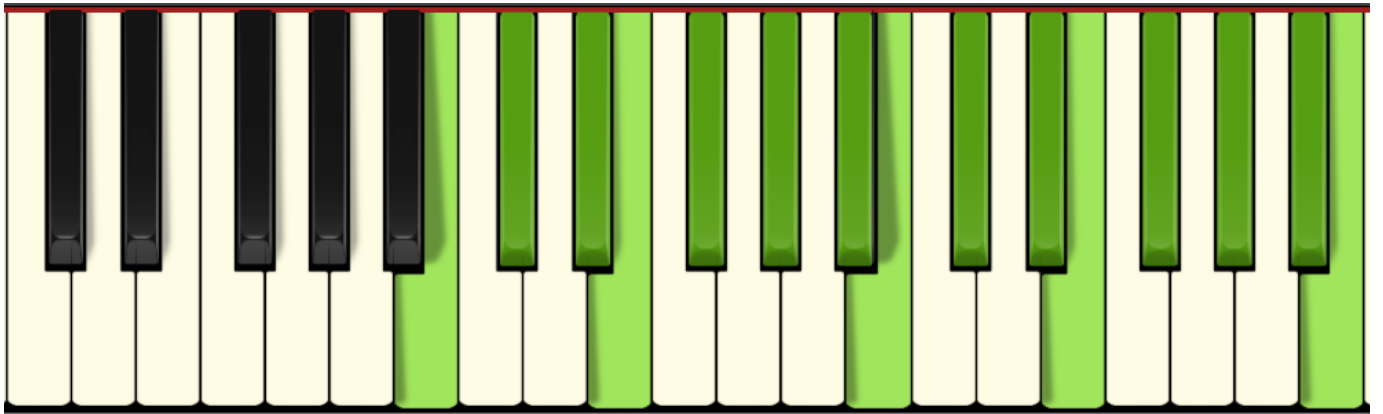
Numeração dos dedos (MD) mão direita  
e mão esquerda (ME) para dedilhado  
em uma oitava.

**MD: (1 2 3 - 1 2 3 4 5)**

**ME: (4 3 2 1 - 4 3 2 1)**

# Visão escala de **B**

## Em duas oitavas:



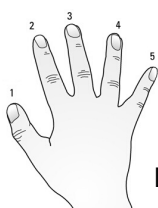
Numeração dos dedos para  
dedilhado em duas oitavas

**MD: (1 2 3 - 1 2 3 4 - 1 2 3 - 1 2 3 4 5)**

**ME: (4 3 2 1 - 4 3 2 1 - 3 2 1 - 4 3 2 1)**

# NOTAS E NUMERAÇÃO DOS DEDOS

Dó = C



DIREITA

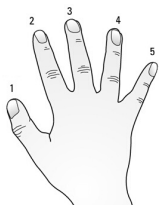
Dó - Ré - Mi - Fá - Sol - Lá - Si - Dó  
1 2 3 - 1 2 3 4 5



ESQUERDA

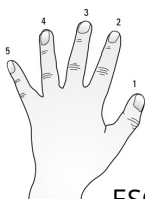
Dó - Ré - Mi - Fá - Sol - Lá - Si - Dó  
5 4 3 2 1 - 3 2 1

Réb = Db



DIREITA

Réb - Mib - Fá - Solb - Láb - Sib - Dó - Réb  
2 3 - 1 2 3 4 - 1 2



ESQUERDA

Réb - Mib - Fá - Solb - Láb - Sib - Dó - Réb  
3 2 1 - 4 3 2 1 - 2

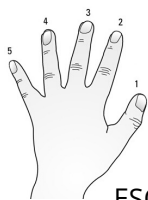
# Ré = D



DIREITA

Ré - Mi - Fá# - Sol - Lá - Si - Dó# - Ré

1 2 3 - 1 2 3 4 5

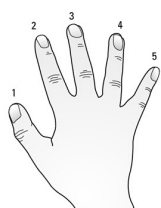


ESQUERDA

Ré - Mi - Fá# - Sol - Lá - Si - Dó# - Ré

5 4 3 2 1 - 3 2 1

# Mib = Eb



DIREITA

Mib - Fá - Sol - Láb - Sib - Dó - RÉ - Mib

2 - 1 2 3 4 - 1 2 3



ESQUERDA

Mib - Fá - Sol - Láb - Sib - Dó - RÉ - Mib

3 2 1 - 4 3 2 1 - 2



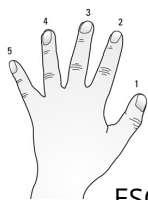
# Mi = E



DIREITA

Mi - Fá# - Sol# - Lá - Si - Dó# - Ré# - Mi

1 2 3 - 1 2 3 4 5



ESQUERDA

Mi - Fá# - Sol# - Lá - Si - Dó# - Ré# - Mi

5 4 3 2 1 - 3 2 1

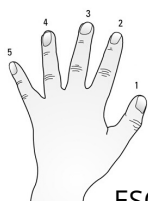
# Fá = F



DIREITA

Fá - Sol - Lá - Sib - Dó - RÉ - Mi - Fá

1 2 3 4 - 1 2 3 4



ESQUERDA

Fá - Sol - Lá - Sib - Dó - RÉ - Mi - Fá

5 4 3 2 1 - 3 2 1

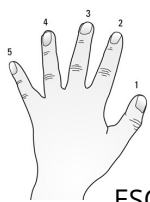
# Fá# = F#



DIREITA

Fá# - Sol# - Lá# - Si - Dó# - Ré# - Mi# - Fá#

2 3 4 - 1 2 3 - 1 2

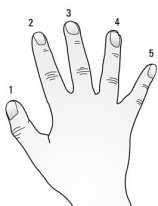


ESQUERDA

Fá# - Sol# - Lá# - Si - Dó# - Ré# - Mi# - Fá#

4 3 2 1 - 3 2 1 - 2

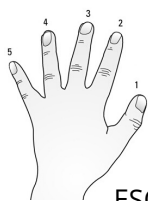
# Sol = G



DIREITA

Sol - Lá - Si - Dó - Ré - Mi - Fá# - Sol

1 2 3 - 1 2 3 4 5



ESQUERDA

Sol - Lá - Si - Dó - Ré - Mi - Fá# - Sol

5 4 3 2 1 - 3 2 1

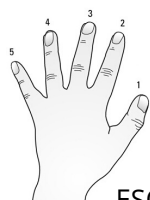
# Láb = Ab



DIREITA

Láb - Sib - Dó - Réb - Mib - Fá - Sol - Láb

2 3 1 - 2 3 - 1 2 3



ESQUERDA

Láb - Sib - Dó - Réb - Mib - Fá - Sol - Láb

3 2 1 - 4 3 2 1 - 2

# Lá = A



DIREITA

Lá - Si - Dó# - Ré - Mi - Fá# - Sol# - Lá

1 2 3 - 1 2 3 4 5



ESQUERDA

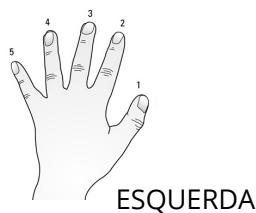
Lá - Si - Dó# - Ré - Mi - Fá# - Sol# - Lá

5 4 3 2 1 - 3 2 1

# Sib = Bb



Sib - Dó - Ré - Mib - Fá - Sol - Lá - Sib  
2 1 2 3 - 1 2 3 4

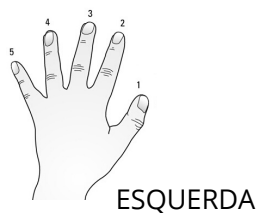


Sib - Dó - Ré - Mib - Fá - Sol - Lá - Sib  
3 2 1 - 4 3 2 1 - 2

# Si = B



Si - Dó# - Ré# - Mi - Fá# - Sol# - Lá# - Si  
1 2 3 - 1 2 3 4 5



Si - Dó# - Ré# - Mi - Fá# - Sol# - Lá# - Si  
4 3 2 1 - 4 3 2 1

Caro aluno obrigado por fazer parte da familia  
PODER DAS TECLAS!

Espero que tenha muito sucesso nos estudos!

Um forte abraço  
Leandro Cerqueira