



A ACADEMIA
TIPOGRÁFICA

GUIA PRÁTICO EM PDF

V1

Revisão a Jato com PDF Anotado

por GUSTAVO SOARES



Feito em 2019 para você.
Use com respeito.

academiatipografica.com



CURSO

Revisão a Jato com PDF Anotado

Bata emendas na
metade do tempo

por GUSTAVO SOARES

AULA 6

Guia Prático em PDF



Feito em 2019 para você.
Use com respeito.

academiatipografica.com

A PARTIR DO INDESIGN CC 2019 é possível importar as revisões feitas no PDF (Acrobat). Essa funcionalidade torna o processo de implementação das emendas mais ágil e consistente. Afinal, a equipe de criação ou finalização não precisará mais digitar, copiar e colar nada, nem interpretar sinais de revisão que não entende.

O processo funciona bem, mas é fundamental conhecer as ferramentas certas e algumas particularidades.

Esse *Guia Prático em PDF* é parte do curso *Revisão a Jato com PDF Anotado*. Além de dar suporte ao treinamento, o principal objetivo desse documento é ajudar na definição de um fluxo de revisão coeso, eficiente e otimizado.

Lembre-se, para esse planejamento dar certo todos precisam saber: ❶ o que fazer, ❷ quando fazer e ❸ como fazer.

Compartilhe e escreva para gente com seu feedback :)

oi@academiatipografica.com



CURSO

Revisão a Jato com PDF Anotado

Bata emendas na
metade do tempo

por GUSTAVO SOARES

AULA 6

Guia Prático em PDF

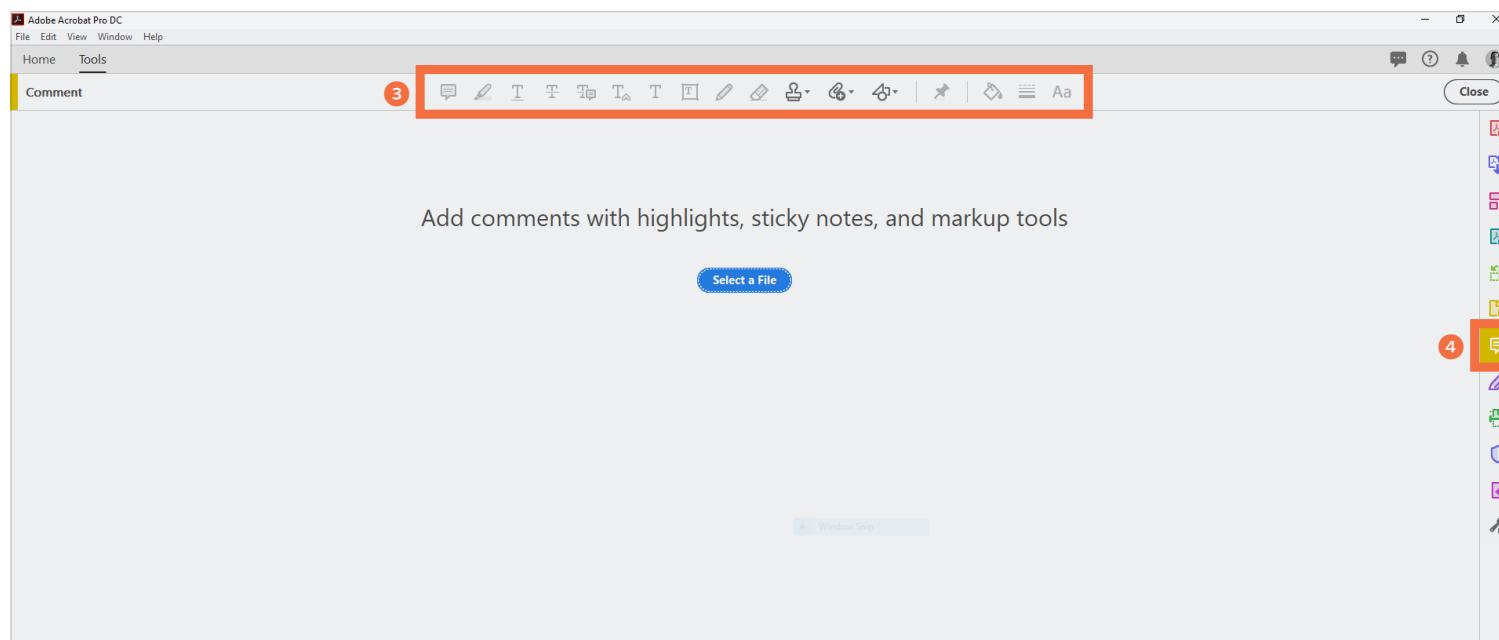
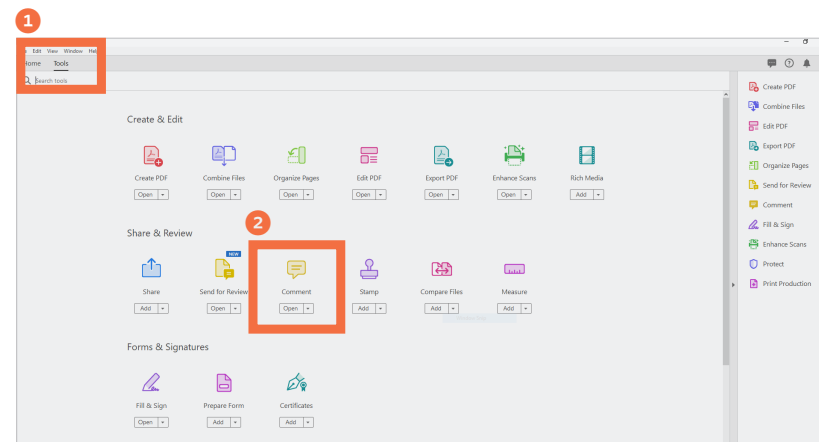


Feito em 2019 para você.
Use com respeito.

academiapografica.com

Mesmo que você não use Acrobat no dia a dia,
encontrar as ferramentas de revisão é fácil:

- 1 Clique na aba **Tools** (Ferramentas)
- 2 Abra o painel **Comment** (Comentários)
- 3 Painel de ferramentas que usaremos
- 4 Com um documento aberto clique nesse
botão para habilitar a janela de comentários





CURSO

Revisão a Jato com PDF Anotado

Bata emendas na
metade do tempo

por GUSTAVO SOARES

AULA 6

Guia Prático em PDF



Feito em 2019 para você.
Use com respeito.

academiapografica.com

BARRA DE FERRAMENTAS DE COMENTÁRIOS NO AROBAT
FERRAMENTAS RECOMENDADAS

FERRAMENTAS NÃO RECOMENDADAS



Apagar

ERROS GRAMATICAI

1



Substituir

ERROS GRAMATICAI

2



Inserir

ERROS GRAMATICAI

3



Romano, itálico, bold, versalete...

FORMATAÇÃO E ESTILO

4



Separação, espaçamento, alinhamento...

OUTRAS INDICAÇÕES TEXTUAIS

5



Imagens, gráficos, alinhamentos...

INDICAÇÕES GRÁFICAS

6





Bata emendas na metade do tempo

por GUSTAVO SOARES

AULA 6


Guia Prático em PDF



*Feito em 2019 para você.
Use com respeito.*

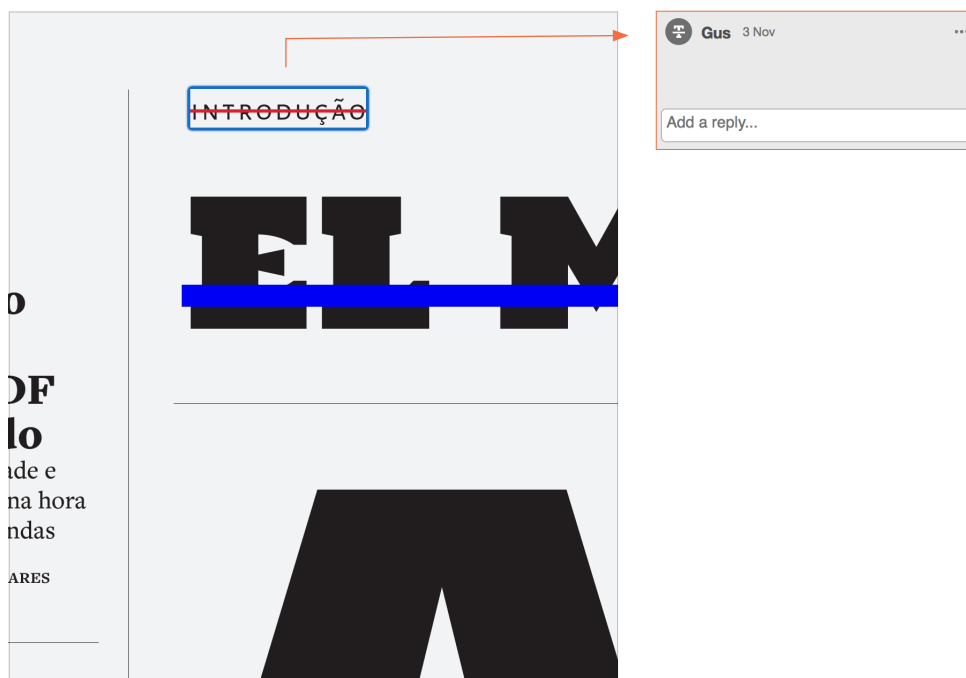
academiatipografica.com

BARRA DE FERRAMENTAS DE COMENTÁRIOS NO ACROBAT
FERRAMENTA RECOMENDADA



NO ACROBAT

Para apagar texto use a ferramenta 1. Selecione o conteúdo que deverá ser suprimido.



Cuidado com espaços, pontuação e notação. Tudo que for selecionado no Acrobat será apagado no InDesign.


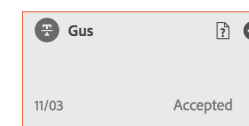
Apagar

1



NO INDESIGN

Aceite a revisão e o que estava selecionado será removido.



Conteúdo que está nas páginas mestras ou que é variável de texto (metacaractere) não será mapeado
→ **VER AULA 5**



CURSO

Revisão a Jato com PDF Anotado

Bata emendas na
metade do tempo

por GUSTAVO SOARES

AULA 6


Guia Prático em PDF



Feito em 2019 para você.
Use com respeito.

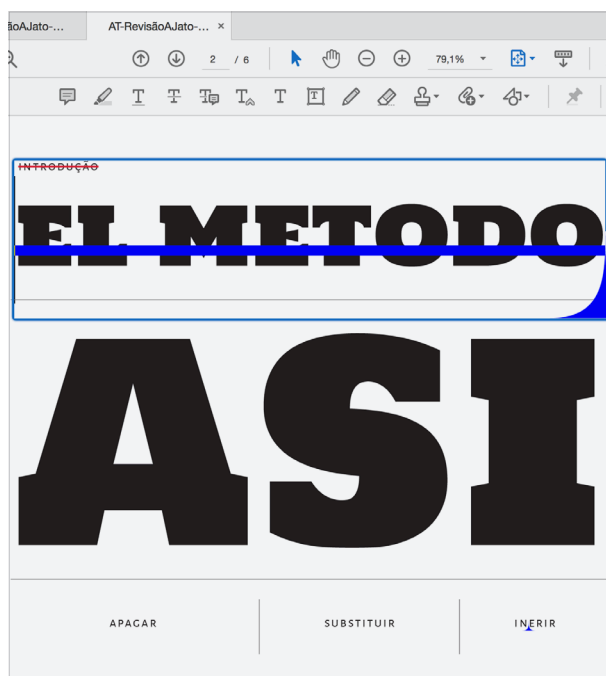
academiatipografica.com

BARRA DE FERRAMENTAS DE COMENTÁRIOS NO AROBAT
FERRAMENTA RECOMENDADA



NO AROBAT

Para substituir texto use a ferramenta 2. É uma operação em duas etapas: 1. selecione o conteúdo que deverá ser apagado; 2. escreva na janela de comentários o novo conteúdo.



Cuidado com espaços, pontuação e notação. Tudo que for selecionado no Acrobat será apagado no InDesign.

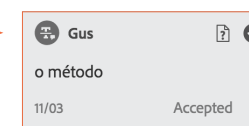
Substituir
ERROS GRAMATICAIS

2



NO INDESIGN

Aceite a revisão e o que estava selecionado será substituído pelo conteúdo nos comentários.



Conteúdo que está nas páginas mestras ou que é variável de texto (metacaractere) não será mapeado
→ VER AULA 5



Bata emendas na metade do tempo


AULA 6

Guia Prático em PDF



academiapografica.com

Quando a revisão acontece em um trecho que contém estilos misturados, ela deve ser feita de forma separada. O InDesign aplica o estilo do primeiro caractere para toda seleção na substituição. Portanto, gere uma emenda para cada estilo.

 **Gus** 6 Nov ...

Para blocos de texto considerar o peso Regular, podendo dar destaque nas primeiras palavras.

Massa de texto. At qui vitiunt
volore con eniam unt. Ommodipsus
evendelibea ipsae sandaer chicia
exernam nonsend itisqua spedis inum
exceperat volestrum, sitatquiam que
et doluptiam num lab ilicium, te,

Bold. Regular at qui vitiunt
con eniam unt. Ommodipsu
evendelibea ipsae sandaer d
exernam nonsend itisqua sp
exceperat volestrum, sitatqu
et doluptiam num lab iliciur

Para blocos de texto considerar o peso Regular, podendo dar destaque nas primeiras palavras.


Para blocos de texto considerar o peso Regular, podendo dar destaque nas primeiras palavras. Ommodipsus
evenedelibea ipsae sandaer chicia
exernam nonsend itisqua spedis inum
exceperat volestrum, te


Destaque. Continuação at
volore con eniam unt. Omn
evendelibea ipsae sandaer
exernam nonsend itisqua s
exceperat volestrum, sitatq
et doluptiam num lab iliciu

Substituir


2



 **Gus** 6 Nov

 **Gus** 6 Nov

Continuação



Gus

Destaque

10/31

Accepted



Bata emendas na metade do tempo

por GUSTAVO SOARES

AULA 6


Guia Prático em PDF



Feito em 2019 para você.
Use com respeito.

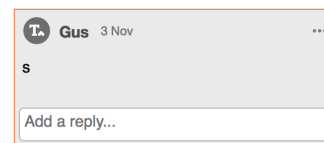

academiatipografica.com

BARRA DE FERRAMENTAS DE COMENTÁRIOS NO ADOBE ACROBAT
FERRAMENTA RECOMENDADA


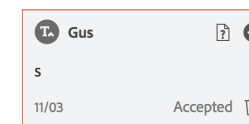


NO ACROBAT

Para inserir texto use a ferramenta 3. Clique com o cursor no ponto exato onde o conteúdo deverá ser inserido. Escreva na janela de comentários o novo conteúdo.



Aceite a revisão e o texto que está nos comentários será inserido no local indicado no Acrobat.



Conteúdo que está nas páginas mestras ou que é variável de texto (metacaractere) não será mapeado
→ VER AULA 5



Bata emendas na metade do tempo

por GUSTAVO SOARES

AULA 6

Guia Prático em PDF

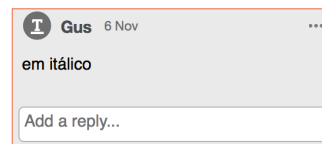


Feito em 2019 para você.
Use com respeito.

BARRA DE FERRAMENTAS DE COMENTÁRIOS NO ACROBAT
FERRAMENTA RECOMENDADA



Massa de texto. At qui vitiunt
volore con eniam unt. Ommodipsus
evendelibe a ipsae sandaer chicia
exernam nonsend itisqua spedis inum
exceperat volestrum, sitatquiam que
et doluptiam num lab ilicium, te.



O conteúdo escrito na janela de comentários não é aplicado em nada no InDesign. O designer pode apenas visualizar as instruções.

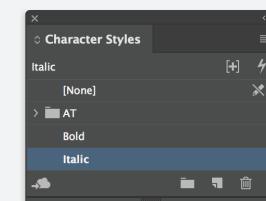
FORMATAÇÃO E ESTILO

4



NO INDESIGN

T Gus
em *itálico*
10/31



Para blocos de texto considerar o peso Regular, podendo dar destaque nas primeiras palavras. **Ommodipsus**
evendelibea ipsae sandaer chicia
exernam nonsend itisqua spedis inum



Tenha sempre estilos de caractere criados para que essa operação seja rápida, precisa e permita controle global.



Bata emendas na metade do tempo

por GUSTAVO SOARES

AULA 6


Guia Prático em PDF



Feito em 2019 para você.
Use com respeito.

academiatipografica.com

BARRA DE FERRAMENTAS DE COMENTÁRIOS NO ACROBAT
FERRAMENTA RECOMENDADA



NO ACROBAT

Para outras indicações textuais use a ferramenta 5. Marque o trecho que precisa de revisão. Escreva na janela de comentários quais são os ajustes necessários.



O conteúdo escrito na janela de comentários não é aplicado a nada no InDesign. O designer pode apenas visualizar as instruções.

Separação, espaçamento, alinhamento...

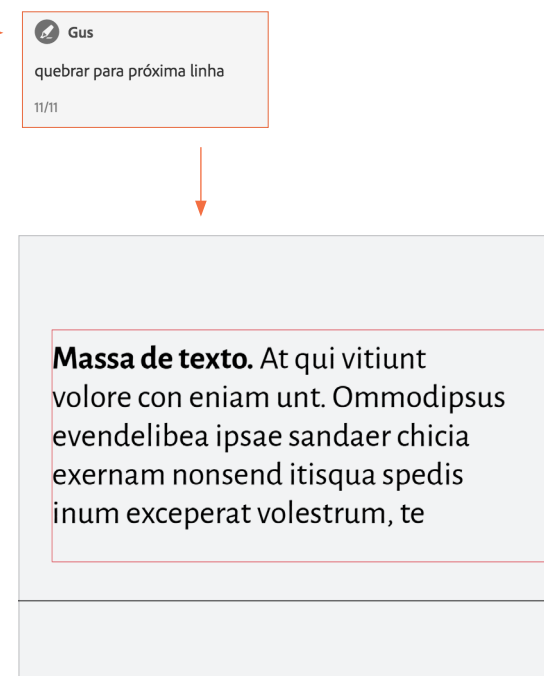
OUTRAS INDICAÇÕES TEXTUAIS

5



NO INDESIGN

A aplicação desse tipo de revisão precisa ser feita manualmente.





Bata emendas na metade do tempo

AULA 6

Guia Prático em PDF



Feito em 2019 para você.
Use com respeito.

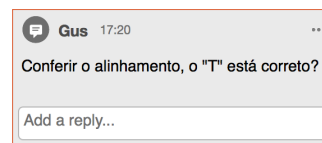
BARRA DE FERRAMENTAS DE COMENTÁRIOS NO ACROBAT
FERRAMENTA RECOMENDADA



TIP




O USO DE FO NOSSA VOZ FALAMOS CO CONFIANÇA




O conteúdo escrito na janela de comentários não é aplicado a nada no InDesign. O designer pode apenas visualizar as instruções.

6



NO INDESIGN

 Gus

Conferir o alinhamento, o "T" está correto?

11/11



Evite assumir ou inferir. Sempre tire suas dúvidas.
Além de mitigar erros você economiza tempo.