



FAQ

Competição Liga MCN1

Liga de carteiras

MINHA CARTEIRA
NÚMEROUM

Me Poupe 

MINHA CARTEIRA NÚMERO UM

Me Poupe !

FAQ – Competição Liga MCN1 – Liga de carteiras

Sobre a competição

1 - O que é a competição? Como vai funcionar?

A competição Liga MCN1 é uma **atividade opcional** do curso Minha Carteira Número Um. Ela consiste na montagem de times de alunos para que montem uma **carteira de investimentos teórica**, via aplicativo do TradeMap.

A competição tem como **propósito motivar os alunos a aplicarem os conhecimentos adquiridos no curso na prática, mas sem se submeterem aos riscos de mercado**. Ela também tem o objetivo de estimular a **colaboração no aprendizado**, já que toda a competição é feita em times.

Com os conhecimentos do módulo 2 de análise técnica, os times de **alunos montarão uma carteira teórica de ações do Ibovespa por meio do app do TradeMap**. Depois, com os conhecimentos do módulo 3 sobre análise fundamentalista, os times terão a oportunidade de revisar suas escolhas com os novos conhecimentos adquiridos.

O time que criar a carteira com **MAIOR** rentabilidade no período da competição, assim como o time que tiver a **MENOR** rentabilidade - e também os que cumprirem com todas as regras da competição, com maior e menor rentabilidade - **terão como recompensa um papo exclusivo com o professor Mira. Serão premiados de 2 a 4 times, a critério da organização**.

2 - Não tenho CPF e nem RNE. Posso participar da competição?

Estrangeiros que não tenham acesso ao app TradeMap não poderão participar totalmente da competição, pois boa parte dela ocorrerá por meio do app TradeMap, que exige cadastro de CPF ou RNE.

3 - Posso escolher os integrantes do meu time?

Não será possível formar times por conta própria. Serão formados centenas de times pela organização e seria inviável fazer realocações. A formação dos times "aleatórios" já é uma das regras da competição.

4 - Posso trocar de time?

Não será possível pedir a troca de times ou qualquer edição na lista de membros do time em que participa.

5 - Como faço para participar? A participação é automática?

A participação é opcional e o **aluno precisa se atentar e concordar expressamente com as regras da competição**. Os principais passos para participar estão no passo a passo abaixo:

1º - Responder, com nome e e-mail, a pesquisa de check-in do curso. Ela está localizada junto aos conteúdos do curso na Hotmart, no módulo de boas-vindas, com o título "Autoavaliação: quais são seus objetivos". A pesquisa será fechada para a formação dos times.

Os times serão formados aleatoriamente tentando equilibrar alunos que tenham mais experiência com renda variável com aqueles que são mais iniciantes, em grupos de até 5 alunos.

Estrangeiros que não tenham acesso ao app TradeMap não poderão participar totalmente da competição, pois boa parte dela ocorrerá por meio do app TradeMap, que exige cadastro de CPF ou RNE. **Não será possível formar times por conta própria, nem pedir a troca de times ou qualquer edição na lista de membros do time em que participa.**

2º - Aceitar os termos da competição. O link para aceite dos termos está na área do curso na Hotmart, no módulo boas-vindas, com o título "Regras da competição". Nessa página, você achará os termos de uso, essa FAQ e o link para o termo de aceite. Alunos que não derem aceite formal nos termos e se identificarem não serão elegíveis ao prêmio da competição.

3º - Verificar, na sua caixa de entrada do e-mail cadastrado no curso, e-mail de boas-vindas da competição. Esse e-mail será enviado seguindo o cronograma da competição. Ao abrir o e-mail, verifique o número do seu time e clique no link de convite ao grupo do Telegram onde seu time poderá trocar mensagens e ideias sobre a melhor estratégia de montagem da carteira. Cada time terá seu próprio grupo, então, esperamos que você interaja, aprenda e compartilhe com esse grupo de alunos não só sobre a competição, mas sobre todo o curso =).

4º - Baixar, se cadastrar e acessar o app TradeMap e clicar no banner da competição na home do app. Esse banner irá surgir na data do cronograma da competição XX/XX. É pelo app que você verifica o número do seu time, assim como faz a alocação das ações da carteira do seu time e acompanha a rentabilidade dela. O passo a passo dessas ações está explicado mais à frente nessa FAQ.

6 - Quais são os critérios de composição da carteira?

- A carteira é teórica, e não envolve desembolsos de valores reais dos alunos e nenhum tipo de taxa.
- Apenas ações do Ibovespa podem ser alocadas. **ETFs, BDRs, FIIs e derivativos não são alocáveis.**
- O valor alocável para cada aluno será de 2 mil reais, necessariamente em duas ações distintas, cada uma no valor de 1 mil reais, para grupos comuns de 5 alunos.
- A carteira do time necessariamente precisa ter 10 ações; cada papel comporá 10% do total da carteira.
 - *Caso você esteja num grupo com menos de 5 alunos, a soma de papéis e valor alocado é a mesma (10 papéis e 10 mil reais), mas algum dos alunos deverá alocar papéis a mais que outros.
 - *Caso algum componente do seu time não aloque as ações a qual possui direito, a sua carteira não terá o valor total de 10 mil reais e tampouco 10 papéis, comprometendo a performance do time como um todo e aumentando seu risco de volatilidade.
- A carteira só pode ser manipulada no início da competição e num ponto de revisão, conforme cronograma.

7 - O que eu e meu time devemos fazer no app do TradeMap para participar?

É no app do TradeMap que vocês farão a alocação de cada ação da carteira, na data definida no cronograma. É por lá que vão acompanhar a rentabilidade dessa carteira, assim como, se quiserem, fazer compra e venda de ações nessa mesma carteira durante a segunda rodada de alocação. O ranking dos times também será visto no app do TradeMap.

Rodada 1 - Análise Técnica

O período para alocação será de cerca de um dia, conforme cronograma. Os grupos terão alguns dias para combinarem suas estratégias antes dessa data, mas um dia apenas para montar a carteira. Como

é obrigatório alocar 1 mil em cada ação, será utilizado o preço de fechamento do mercado no dia para determinar a quantidade de ações comparadas de cada empresa.

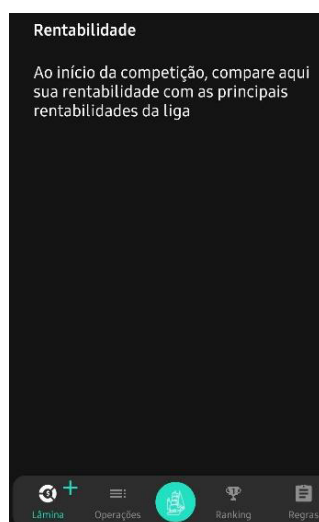
Acesse o app do TradeMap;

Dias antes da 1ª alocação/rodada, já estará disponível na home do app o banner para acesso à competição, como mostrado abaixo:



Ao clicar no banner, você verá a tela **"Minhas ligas"**, ou seja, o número da sua equipe que está participando da competição, assim como em que etapa a competição está. Deverá aparecer **"Mercado aberto R1"** no dia de alocação dos ativos na carteira da Rodada 1.

Ao abrir pela primeira vez a carteira do seu time, se ninguém alocou nenhum papel ainda, ela deverá estar como na imagem abaixo:



Clique no sinal de "+" no canto inferior esquerdo da tela, ao lado de "Lâmina" como está mostrado na imagem acima. Você também pode clicar no ícone "Operações", mostrado na imagem acima e, depois, também no botão "+". Ambos os caminhos levam para a tela abaixo:

Busca de Ativos

Insira o nome do ativo.

Busca de Ativos

Insira o nome do ativo.

Digite o nome da ação do Ibovespa que deseja comprar, como no exemplo abaixo:

15:37

BUSCA DE ATIVOS

PETR4

PETR4 - PN
PETROBRAS

R\$ 24,14
1,30% ▲

0 Petr4 PETR4 Petra 0

1 2 3 4 5 6 7 8 9 0

q w e r t y u i o p

a s d f g h j k l

z x c v b n m

123 ☺ +

Microsoft Software

100% (100%)

Ao clicar na ação, abrirá a tela abaixo. Você pode digitar o valor máximo a ser alocado, 1 mil reais, e clicar em "confirmar".

Boleta de Ativo

COMPRA

Ativo

PETR4

Valor

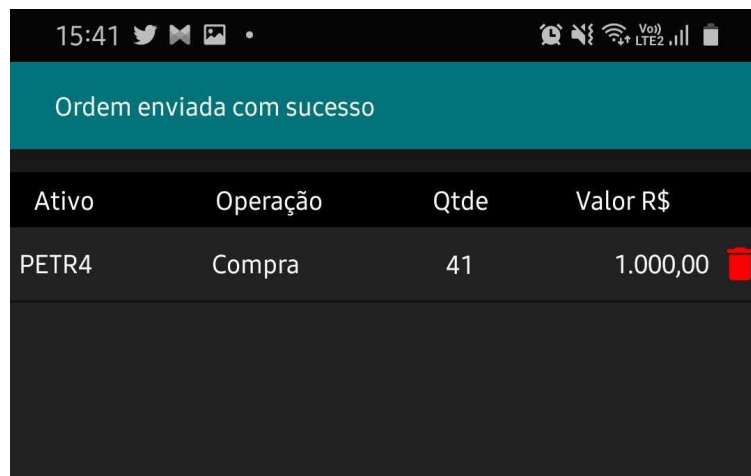
1.000,00

Saldo: 10.000,00

VL máximo da compra: 1.000,00

CONFIRMAR

O app vai mostrar “Operação enviada com sucesso” se todos os passos foram seguidos corretamente pelo time:

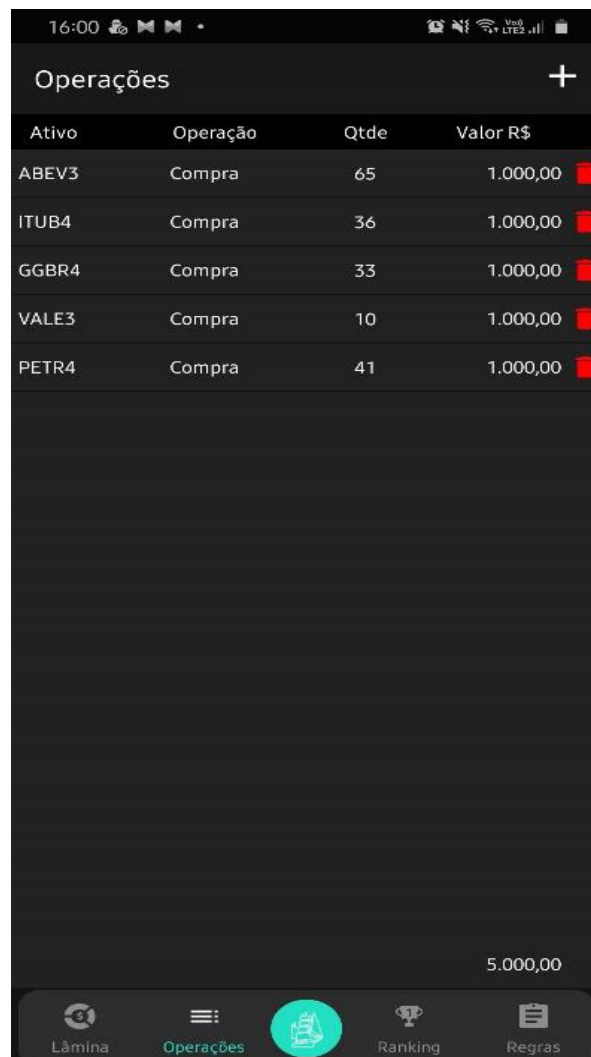


15:41

Ordem enviada com sucesso

Ativo	Operação	Qtde	Valor R\$
PETR4	Compra	41	1.000,00

Na aba operações, você poderá ver todas as operações realizadas pelo seu time:



16:00

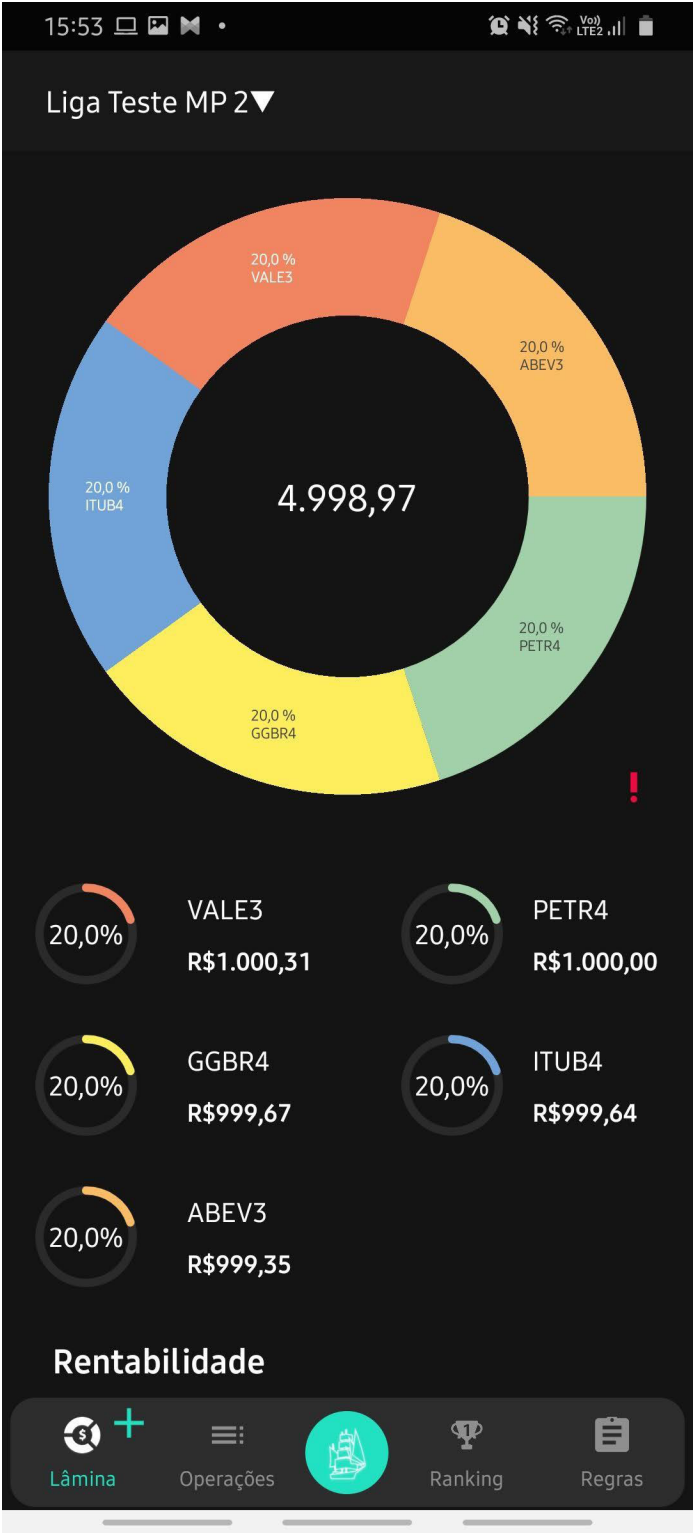
Operações +

Ativo	Operação	Qtde	Valor R\$
ABEV3	Compra	65	1.000,00
ITUB4	Compra	36	1.000,00
GGBR4	Compra	33	1.000,00
VALE3	Compra	10	1.000,00
PETR4	Compra	41	1.000,00

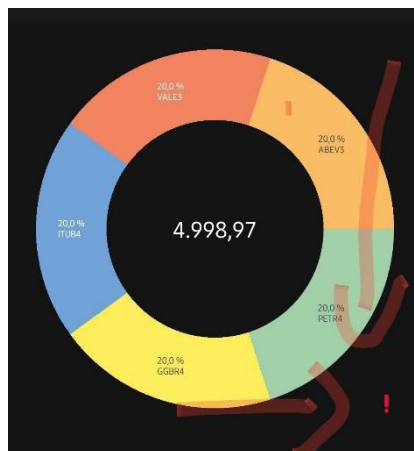
5.000,00

Lâmina Operações Ranking Regras

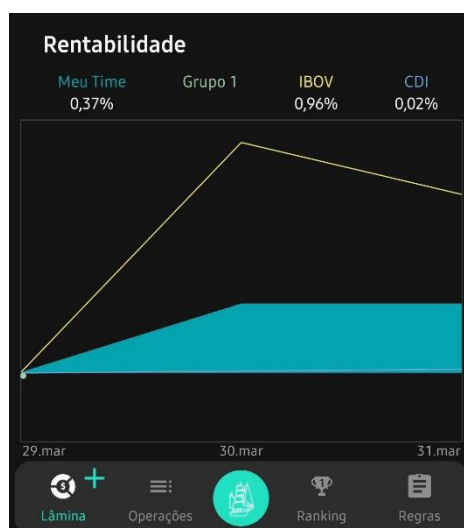
Na primeira aba, “Lâmina” você pode verificar a composição da sua carteira em tempo real:



Se seu time fez a compra de 10 ativos e seu saldo fictício de 10 mil reais foi todo usado, até o prazo de encerramento da rodada, o símbolo de “!” será trocado por um de “✓”. Se ainda estiver vendo o símbolo de “!”, clique nele para saber quais critérios a sua carteira ainda não segue.



Após o período de alocação, você poderá acompanhar as oscilações de rentabilidade da carteira em tempo real no TradeMap. Também poderá comparar a performance do seu time com a dos demais times participantes:



As informações por time também estarão na aba “Ranking”, ao lado do logo do TradeMap, na imagem acima.

Rodada 2 – Análise Fundamentalista

A segunda e última rodada tem o mesmo passo a passo da primeira. A venda de ativos que estavam contidos na primeira rodada é opcional.

Como mostrado na imagem abaixo, você pode excluir uma operação que não deseja mais na aba de operações, durante o período de alocação dos ativos, conforme cronograma. Basta clicar no ícone de lixeira do ativo que deseja excluir. Uma mensagem de confirmação surgirá logo após o clique e o saldo disponível será reestabelecido.

Assim como na primeira rodada, a performance do time e dos demais times estarão disponíveis na área da competição no TradeMap.

8 - E se houver empate de rentabilidade das carteiras de alguns times? Quais são os critérios de desempate? Só a rentabilidade da carteira conta?

A colaboração dos alunos participantes entre si e com os demais alunos do curso será critério de desempate, se houver, com avaliação a critério da Me Poupe! (inclusive, as interações no grupo do time no Telegram). Também, como fator de elegibilidade ao prêmio, a critério da Me Poupe!, a **visualização das aulas e conclusão dos módulos**, incluindo provas e eventuais exercícios. **Os times serão avaliados nesses critérios coletivamente, ou seja, o desempenho individual dos alunos não será considerado e não haverá ranking individual.**

9 - Qual será a premiação? Esse papo com o professor é presencial?

Será premiado o time que tiver a melhor performance no período da competição, mas também o time com a pior performance ou, em outras palavras, os azarões. O prêmio é um papo exclusivo com o professor Eduardo Mira. Idealmente, esse papo aconteceria de forma presencial, mas as condições da pandemia de COVID-19 e orientações de distanciamento social e restrição de circulação precisarão ser seguidas, por isso o bate papo será on-line de no mínimo 1 hora.

Reforçamos o ponto que não queremos apenas fazer uma competição que envolvesse um prêmio financeiro, mas uma que elevasse o conhecimento de todos os alunos. Os times, inclusive, serão compostos por alunos com diferentes níveis de prática no mercado de renda variável, para que todos aprendam mais juntos.

A Me Poupe! se reserva ao direito de alterar qualquer um dos pontos prévios da competição anunciada neste documento.

