

# CURSO DE INGLÊS BLUE ENGLISH

LEVEL 0

Aprenda inglês com a inovadora  
metodologia Blue English



EBOOK  
+  
AUDIO





## O que é o método Blue English?

Durante meus primeiros anos de ensino em escolas de idiomas, percebi que muito do que era visto em sala de aula acabava sendo perdido, por mais intensa que a aula fosse ou mais concentrado que o aluno estivesse.

Grande parte do vocabulário utilizado em aula acabava sendo esquecido pelo aluno posteriormente, e boa parte dos acertos de pronúncia também.

Ao longo da minha experiência de ensino e vivência tanto nos Estados Unidos e na Inglaterra, desenvolvi uma metodologia própria e extremamente eficiente, onde os alunos realmente aprendem o idioma e não o esquece.

Este método foi lapidado por mim ao longo dos anos, e hoje proporciona ao aluno a absorção quase que completa do conteúdo visto em aula, fazendo com que ele agregue rapidamente vocabulário, domínio de pronúncia, domínio de escrita, compreensão oral e poder de articulação verbal.

**Rege Pestana**

## Como utilizar este material.

Este ebook deve ser considerado como complemento das videoaulas do curso básico 0, disponível gratuitamente no canal **Blue English** no Youtube.

## Diferentes símbolos

Você encontrará vários símbolos neste livro, eles te ajudarão a lembrar e consolidar o aprendizado. Veja a descrição de cada um deles.



Acompanhe a lição com o áudio.



**Just listen** - Apenas escute (prestando muita atenção na pronúncia).



**Ask** - Apenas pergunte (tentando imitar a pronúncia do locutor).



**Answer** - Apenas responda (tentando imitar a pronúncia do locutor).



**Repeat** - Repita (imitando de forma precisa a pronúncia).



**Don't forget:** Não se esqueça: Aspectos chave que devem ser lembrados e consolidados do aprendizado.



**Attention!** Atenção: Peço sua atenção sobre conceitos linguísticos de alta importância.



**Know more:** Saiba mais: Informações adicionais sobre temas gramaticais de interesse, mas não imprescindíveis para aprender a falar o idioma de forma fluente.



**Your notes:** Seguramente você necessitará um espaço para suas anotações. Algumas vezes disponibilizo um espaço para este fim.




**Watch the lesson:** Antes de fazer os exercícios, recomendo assistir novamente a aula em questão.

## Basic 0 - Lesson 19

É hora de conhecermos alguns verbos em inglês.

### Vocabulary – Verbs



<b>To live</b>	Viver, morar	<b>To shop</b>	Fazer compras
<b>To eat</b>	Comer	<b>To cook</b>	Cozinhar
<b>To work</b>	Trabalhar	<b>To study</b>	Estudar

**+ Know more:** Os verbos no **infinitivo** estão em sua forma original, ou seja, não sofreram nenhuma conjugação verbal. Em inglês, os verbos no infinitivo são formados pela partícula **“to + verbo”**, por exemplo, **“to work”** (trabalhar), **“to study”** (estudar), **“to eat”** (comer).

### Present Continuous | Presente contínuo.

Começamos com mais um ponto cheio de conteúdo gramatical. Mas não se assuste. Você vai ver que não é um bicho de sete cabeças.



O **Presente Contínuo** descreve uma ação que está ocorrendo agora, neste momento. A estrutura é muito fácil, pois requer o verbo **“to be”** no presente simples, mais outro verbo no gerúndio (verb + **“-ing”**).



Affirmative				Interrogative			
Subject	+	"To be" verb	+	"ing" form	"To be" verb	+	Subject + "ing" form
I	+	am	+	working	Are	+	you + working ?
Negative							
Subject	+	"To be" verb	+	"ing" form			
I	+	am not	+	working			

 Repeat 

1) They're living in a house.
2) He's eating pizza.
3) He's working



4) They're shopping.
5) She's cooking.
6) They're studying.






**Answer** 

1) Are they cooking?
2) Is he shopping?
3) Is he eating?
4) Is she studying?



No, they're not cooking; they're studying.
No, he's not shopping; he's eating
No, he's not eating; he's working.
No, she's not studying; she's cooking.

## Useful phrases | Frases úteis.



É muito importante aprender como falar algumas frases que usamos diariamente em casa, com a família ou amigos. Por mais simples que pareçam, estas expressões são mais frequentes do que imaginamos.

Pensando nisso, criei a sessão **"useful phrases"** (frases úteis) para te apresentar algumas frases bastante comuns no idioma inglês.

I hope so.	Eu espero que sim.
I think so.	Eu acho que sim.
I don't think so.	Eu acho que não.

Os exercícios dessa aula, deverão ser feitos juntos com os exercícios da aula 20.

