

## Manta se sofá



Técnica:	Crochê
Marca:	Camila
Tema:	Decoração

**Tamanho:** 150 x 115cm

**Material:**

Fio Cisne D'Primeira (nov. 40g): 17 nov. na cor 00747 (verde) e 9 nov. na cor 00168 (anarelo).

**Materiais adicionais:**

Ag. para crochê de alumínio anodizado **Corrente Milward** de 4 mm;

## Abreviaturas e pontos utilizados

ag. – agulha; arrem. – arrematar; carr. – carreira; corr. – correntinha; p.a. – ponto alto; p.b. – ponto baixo; p.bx. – ponto baixíssimo; rep. – repita; trab. – trabalhe; 2 p.a.f.j. – 2 pontos altos fechados juntos.

## Execução

A manta é composta por motivos bicolores unidos entre si.

**Miolo do motivo bicolor:** com o fio amarelo, monte 6 corr. (a), feche em círculo com 1 p.bx. e trab. as 2 carr. do diagrama do primeiro elemento do miolo. Trab. mais 3 elementos do miolo iguais a este e una-os entre si pelo centro, como indicado.

**Contorno do motivo bicolor:** prenda o fio verde em b e trab. em toda a volta, prendendo juntos cada 2 p. do miolo, como indicado. Com isso, as pétalas vizinhas se encostam naturalmente, formando um relevo no direito. Trab. em carr. circulares acompanhando o diagrama (pontos em verde) até a 5ª carr. e arrem. Faça um total de 20 motivos bicolores unidos pela parte indicada com

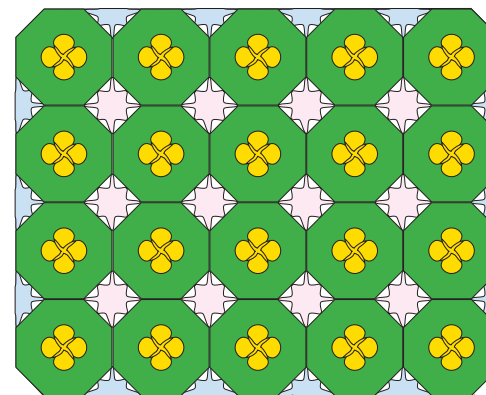
a linha ondulada como preferir: depois dos motivos prontos, com pontinhos invisíveis à mão ou já durante o trabalho, pegando a alça do p. correspondente ao fechar o p.

**Motivo 1:** indicados em rosa no diagrama e no esquema. Faça a quantidade necessária fechando os vãos centrais da manta.

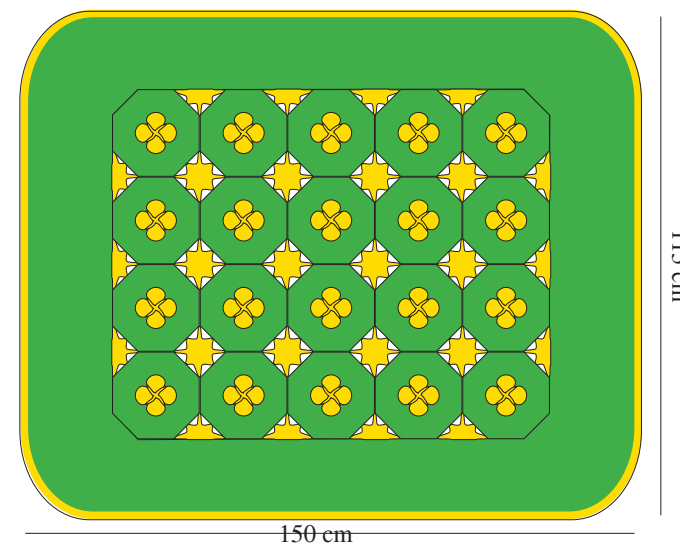
**Motivo 2:** indicados em azul no diagrama e no esquema. Faça a quantidade necessária fechando os vãos laterais, formando uma borda reta em toda a volta.

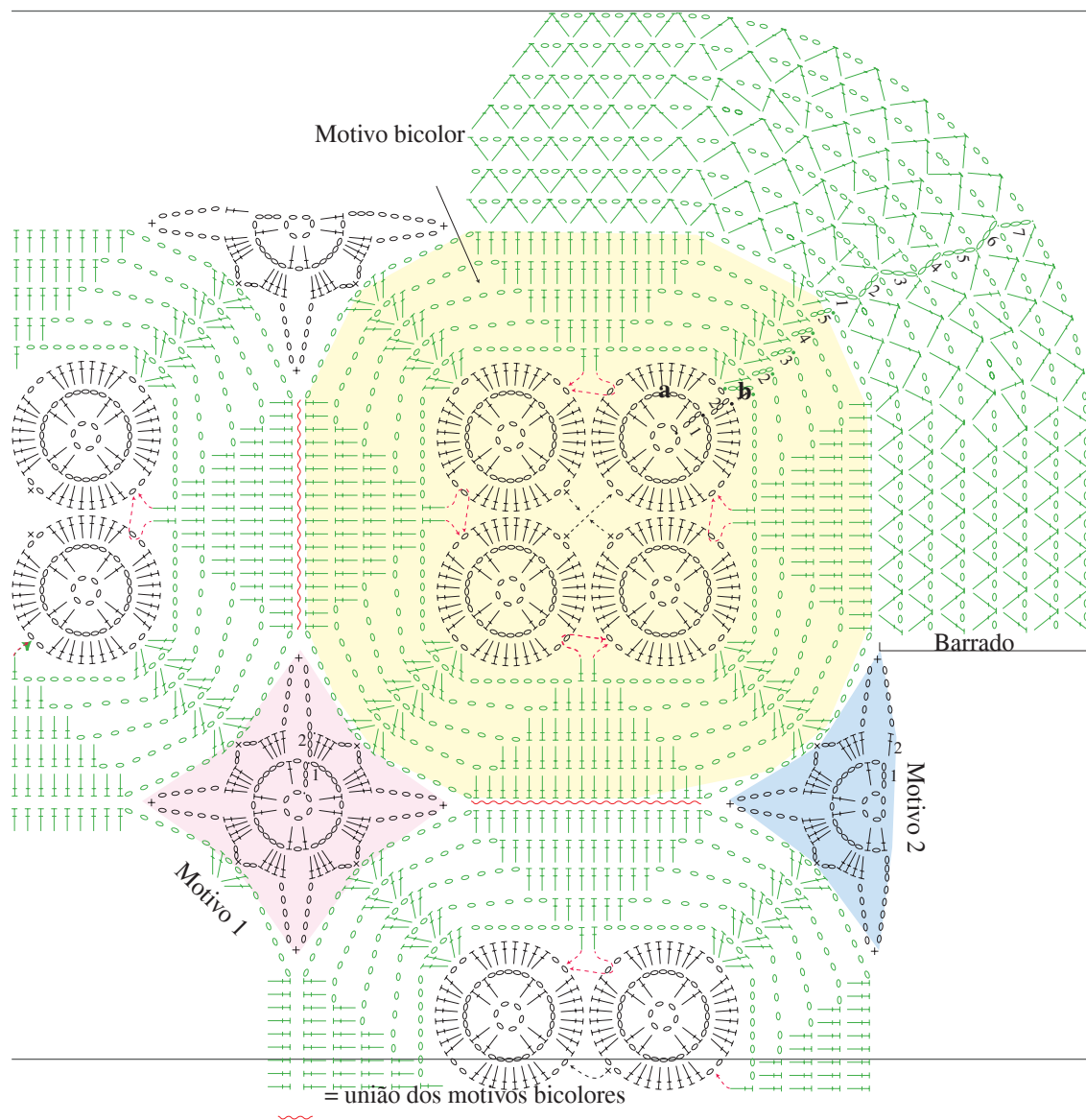
**Barrado:** prenda o fio verde na peça e contorne toda a volta com as 7 carr. do barrado, em carr. circulares, trabalhando mais pontos nos cantos para dar a modelagem. Por último, prenda o fio amarelo e contorne toda a volta com os biquinhos de acabamento.

## Esquema da parte central da manta



verde/amarelo = motivo bicolorrosa = motivo 1 azul = motivo 2





## Legenda

- = p.bx.
- = corr.
- + = p.b.
- + = p.a.
- △ = 2 p.a.f.j.

## Biquinho de acabamento

verde = 7ª carr. do barrado