

## MÓDULO 2

Análise Técnica

## AULA 11

# INDICADORES DE TENDÊNCIA

1

## Conteúdo desta aula:



Recapitulando a aula anterior



Indicadores de Tendência



HiLo



OBV



Resumo

### MÓDULO 2

Análise Técnica

### AULA 11

### Indicadores de Tendência

**MÓDULO 2**

Análise Técnica

**AULA 11**

**Indicadores de Tendência**



# INDICADORES DE TENDÊNCIA

3

# Indicadores de **Tendência**

São ferramentas auxiliares,  
**rastreadoras de tendência.**

 **MÉDIAS MÓVEIS**

 **HILO**

 **OBV**

## MÓDULO 2

Análise Técnica

## AULA 11

### Indicadores de Tendência

## MÓDULO 2

Análise Técnica

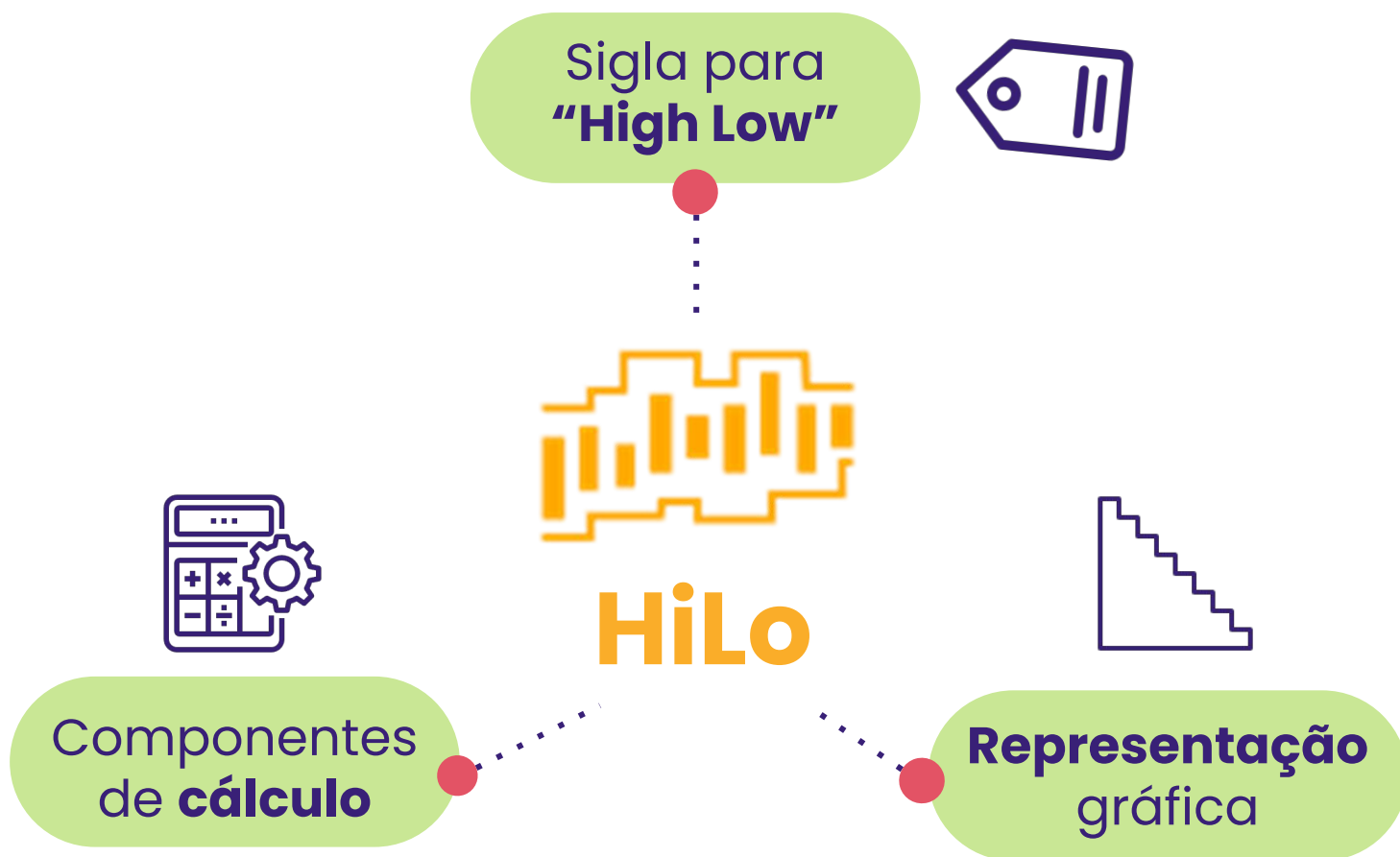
### AULA 11

### Indicadores de Tendência



# HILO

## O que é HiLo?



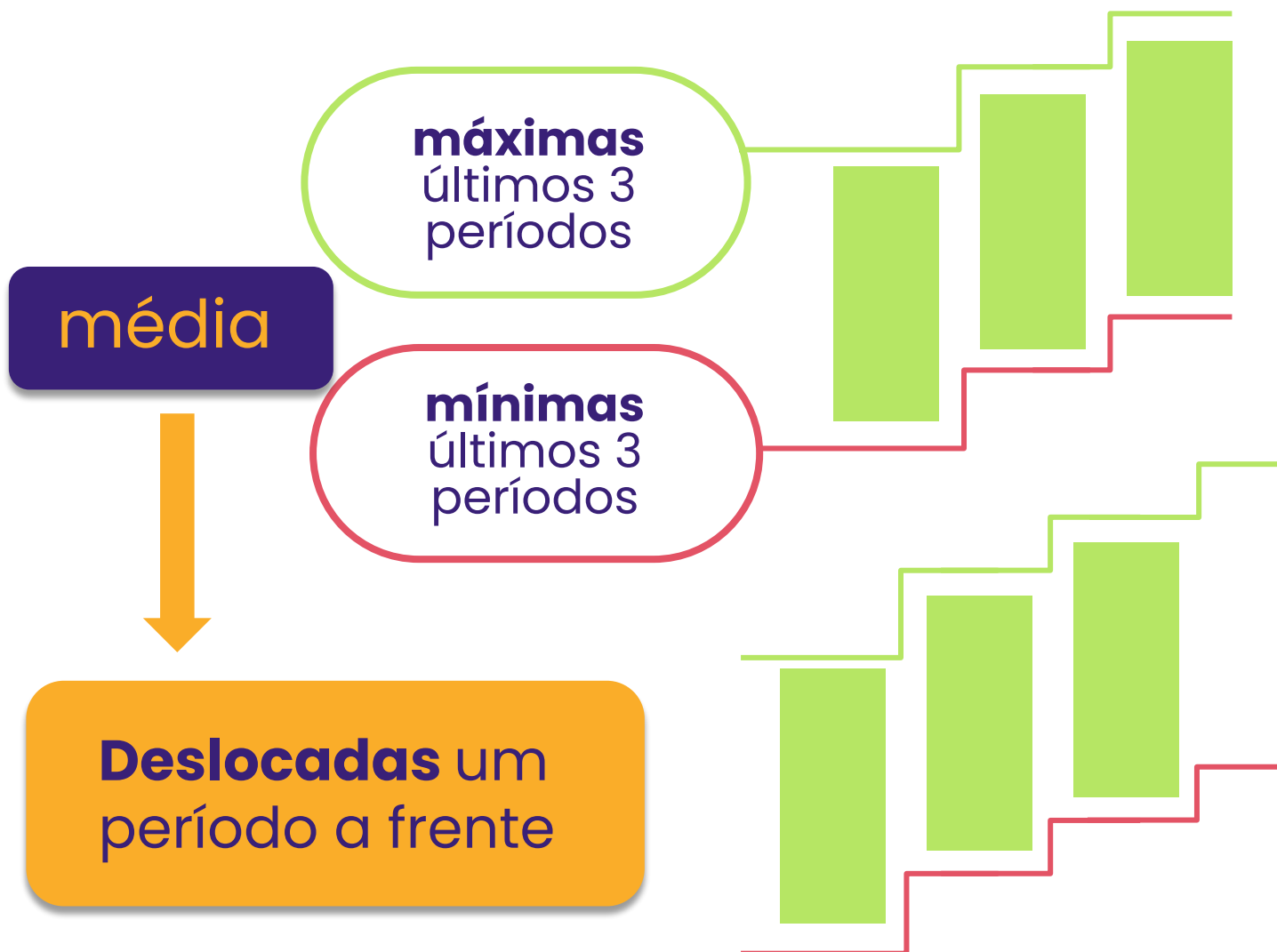
### MÓDULO 2

Análise Técnica

### AULA 11

### Indicadores de Tendência

## HiLo Activator



### MÓDULO 2

Análise Técnica

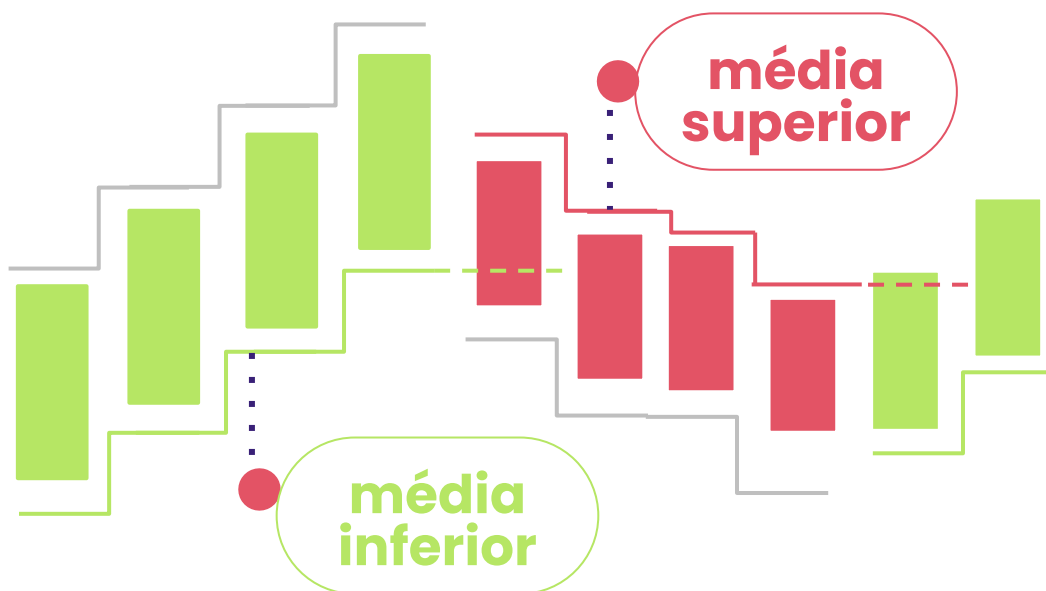
### AULA 11

### Indicadores de Tendência

7

## HiLo Activator

Mostra **uma média por vez**, indicando a possível **direção do preço**.



Será **a que foi ultrapassada** por um **preço de fechamento**.

### MÓDULO 2

Análise Técnica

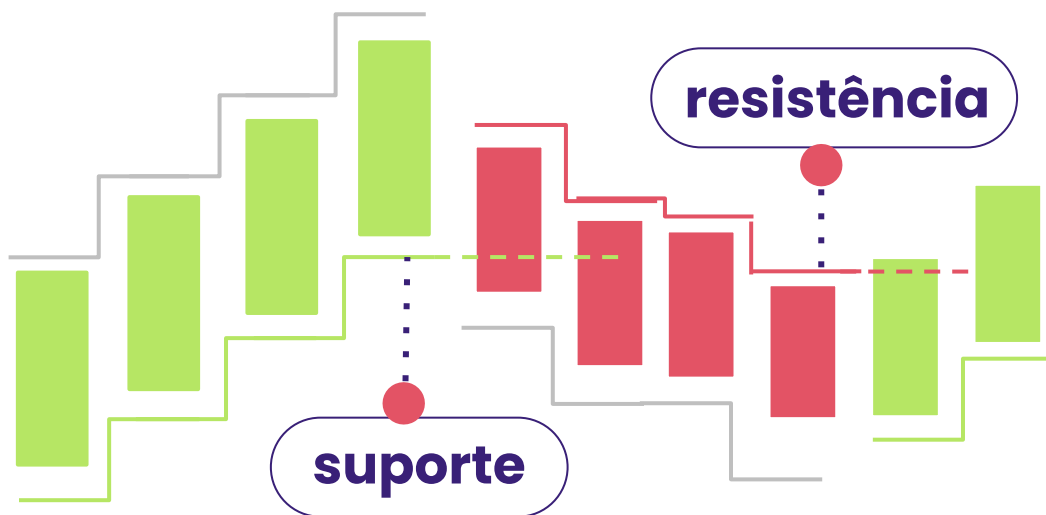
### AULA 11

### Indicadores de Tendência



## HiLo Activator

Tem suas médias como  
**suportes e resistências.**



Ao **se romperem**, entende que houve  
**mudança de direção.**

### MÓDULO 2

Análise Técnica

### AULA 11

### Indicadores de Tendência

## MÓDULO 2

Análise Técnica

### AULA 11

#### Indicadores de Tendência




OBV

10

## O que é OBV?

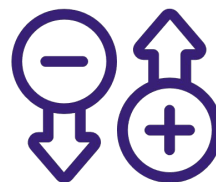
Sigla para  
"On Balance Volume"



OBV



Cálculo  
simples



Evolução do  
volume

### MÓDULO 2

Análise Técnica

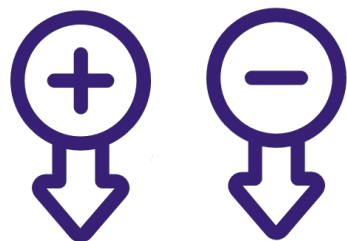
### AULA 11

### Indicadores de Tendência

11

## OBV: Cálculo

**OBV período anterior**



**Volume do período atual**

### MÓDULO 2

Análise Técnica

### AULA 11

**Indicadores de Tendência**

## OBV: Cálculo

Fechamento atual **maior**

**OBV anterior**



**Volume do período atual**

= período de **alta**

### MÓDULO 2

Análise Técnica

### AULA 11

### Indicadores de Tendência

13

## OBV: Cálculo

Fechamento atual **menor**

**OBV anterior**



**Volume do período atual**

= período de **baixa**

### MÓDULO 2

Análise Técnica

### AULA 11

### Indicadores de Tendência

14

## MÓDULO 2

Análise Técnica

### AULA 11

**Indicadores de Tendência**



# RESUMO

15

# Nesta aula nós vimos:



Indicadores de Tendência



HiLo



OBV

## MÓDULO 2

Análise Técnica

## AULA 11

### Indicadores de Tendência



MINHA CARTEIRA  
**NÚMERO UM**  
Me Poupe !

**OBIGADO!**

17