

Técnica: Manta de sofá e almofada em motivos



Técnica: Manta de sofá e almofada em motivos

Criação: Coats Corrente

Execução: Maria Aparecida Dourado

Material:

- Linha **Esterlina 5** (nov. de 230m), 10 nov. na cor BC (branco).
- Ag. niquelada para crochê **Corrente Milward** de 1,75mm.
- Tecido de algodão na cor branca com 50x55cm (1 peças, parte interna) 40x55cm (2 peças parte de trás da almofada).
- Linha **Cadena** na cor B (branco), para as costuras.
- Ag. **Darning Corrente Milward** nº 9, para as costuras.

Abreviaturas e pontos empregados:

• **p.** – ponto; **ag.** – agulha; **nov.** - novelo; **carr.** – carreira; **trab.** – trabalhe; **p.b.** – ponto baixo; **p.bx.** – ponto baixíssimo; **corr.** – correntinha; **p.a.** – ponto alto; **p.a.d.** - ponto alto duplo; **p.a.quadruplo** - ponto alto quádruplo; **motivos** - acompanhar o diagrama.

Execução:

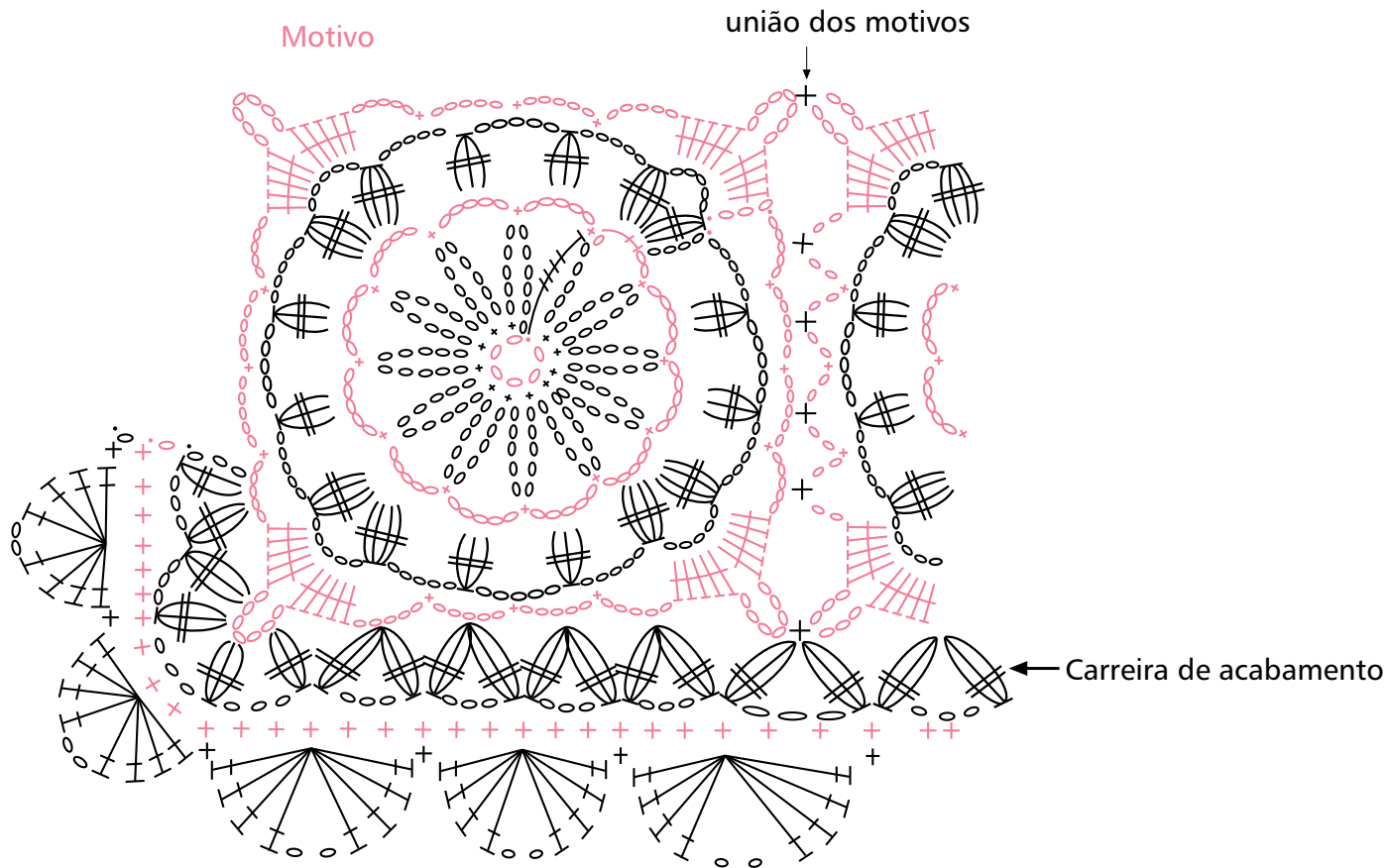
• **Motivo** – comece com uma corr. de 6 p., feche o anel com 1 p.bx., e trab. acompanhando o diagrama do motivo, trab. cada motivo separadamente unido-os pela ultima carr., como mostra a união dos motivos.

Acabamento e montagem:

- **Manta:** serão trabalhados 225 motivos unidos entre si pela ultima carr., como mostra o esquema de montagem.
- **Acabamento:** trab. ao redor de toda a manta acompanhando o diagrama do acabamento.
- **Almofada:** serão trabalhados 25 motivos unidos entre si pela ultima carr., como mostra o esquema de montagem. Pregue os motivos unidos no tecido destinado para a frente da almofada. Faça uma bainha de 1 cm na lateral da parte de trás e da parte interna. Una as partes, direito com direito, sobrepondo-as. Vire para o direito.




Técnica: Manta de sofá e almofada em motivos

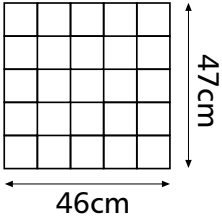


Esquema de montagem

Manta (225 motivos)



Almofada 25 (motivos)



Legenda

- p.bx.
- corr.
- + p.b.
- ⊥ p.a.
- ⊥⊥ 3 p.a.d. fechados juntos
- ⊥⊥⊥ 4 p.a.d. fechados juntos