

APLICATIVO DO CLUBE DO MAGO



COMO BAIXAR O APLICATIVO

NO SEU DISPOSITIVO



1

Busque a loja de aplicativos
App Store



App Store

2

Busque o aplicativo Clube do Mago na barra de busca
ou

Clique no botão abaixo e seja
redirecionado à página

[CLIQUE AQUI](#)

3

Clique em "Obter"

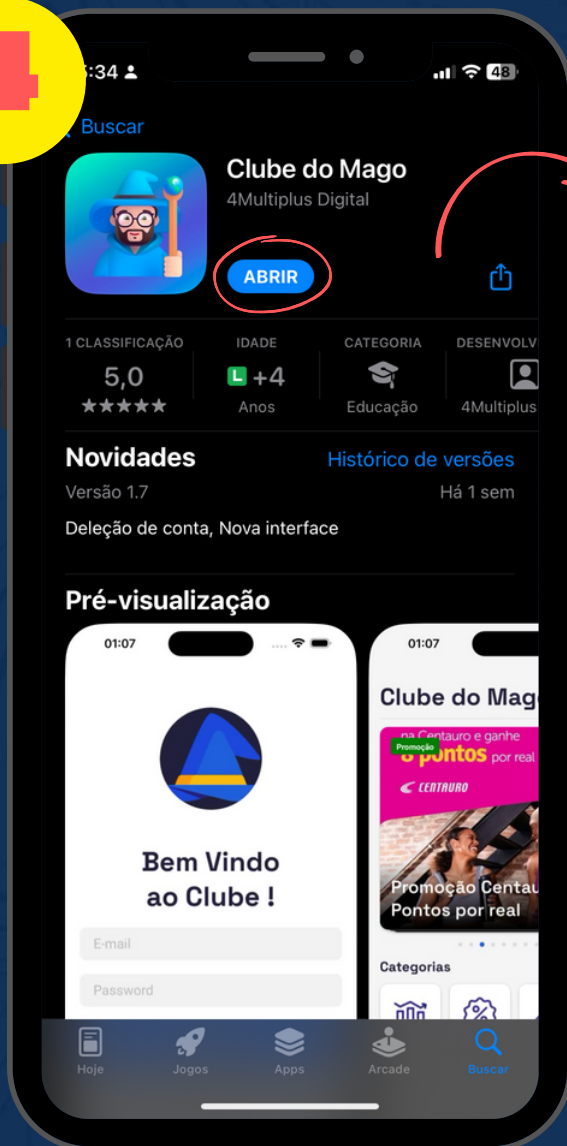


COMO BAIXAR O APLICATIVO

NO SEU DISPOSITIVO

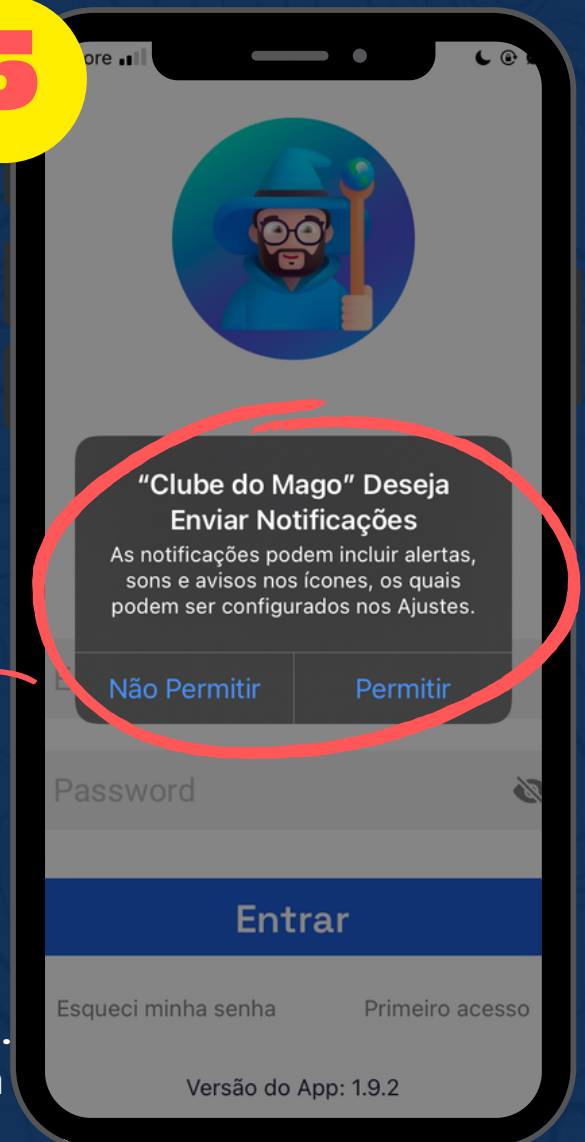


4



Após o Download, clique em "Abrir"

5




Ao abrir o aplicativo é solicitada a sua autorização para enviar notificações de avisos e, para não perder as promoções, indicamos que você permita o envio!

COMO BAIXAR O APLICATIVO

NO SEU DISPOSITIVO android 

1

Busque a loja de aplicativos
Play Store



Play Store

2

Busque o aplicativo Clube do
Mago na barra de busca


ou

Clique no botão abaixo e seja
redirecionado à página

[CLIQUE AQUI](#)

3

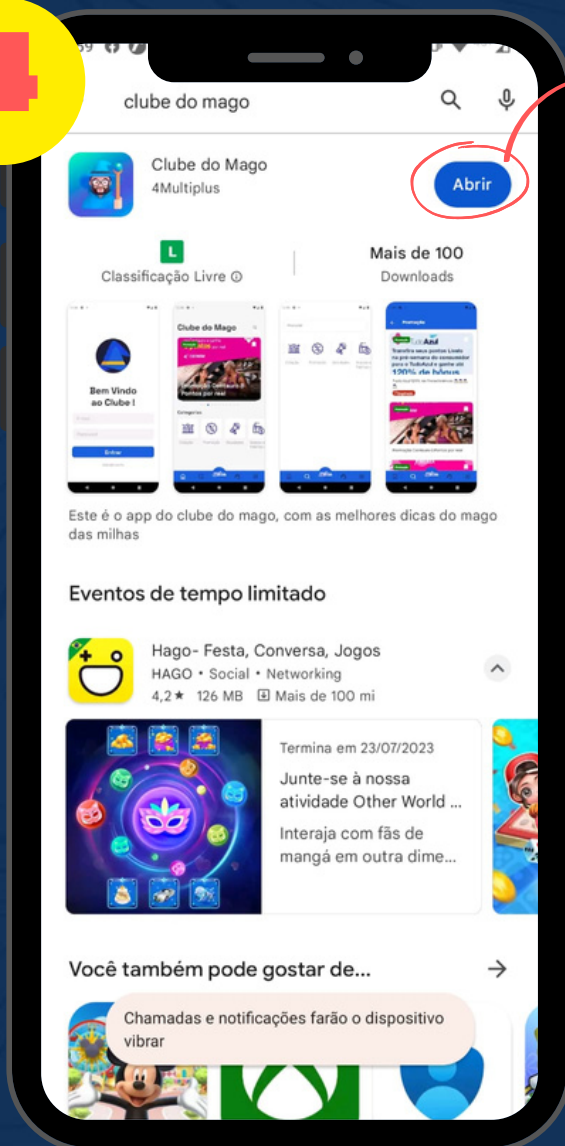
Clique em "Instalar"



COMO BAIXAR O APLICATIVO

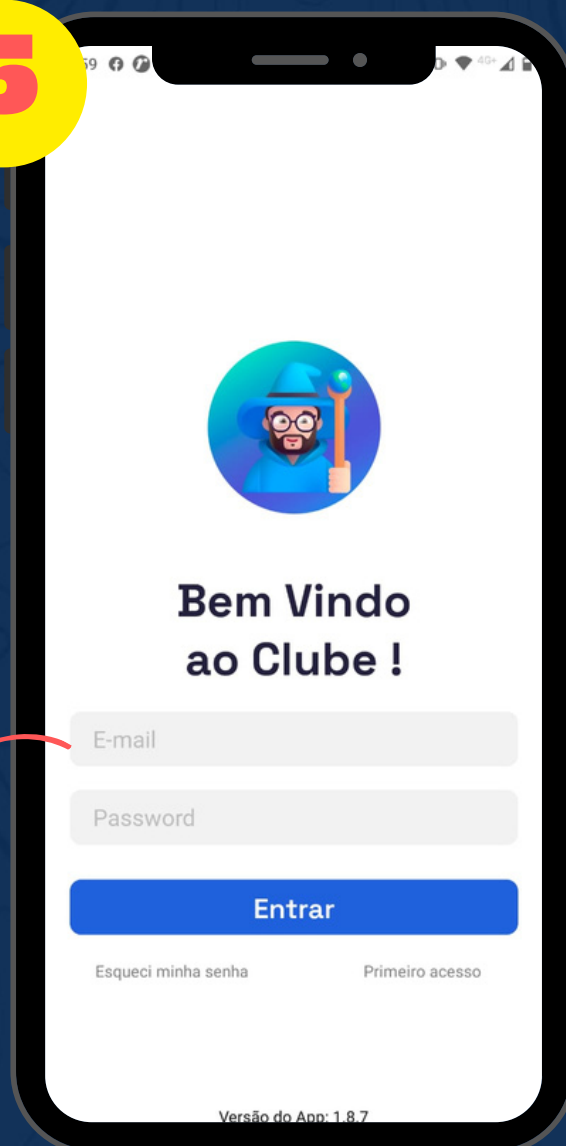
NO SEU DISPOSITIVO android 

4



Após o Download, clique em "Abrir"

5

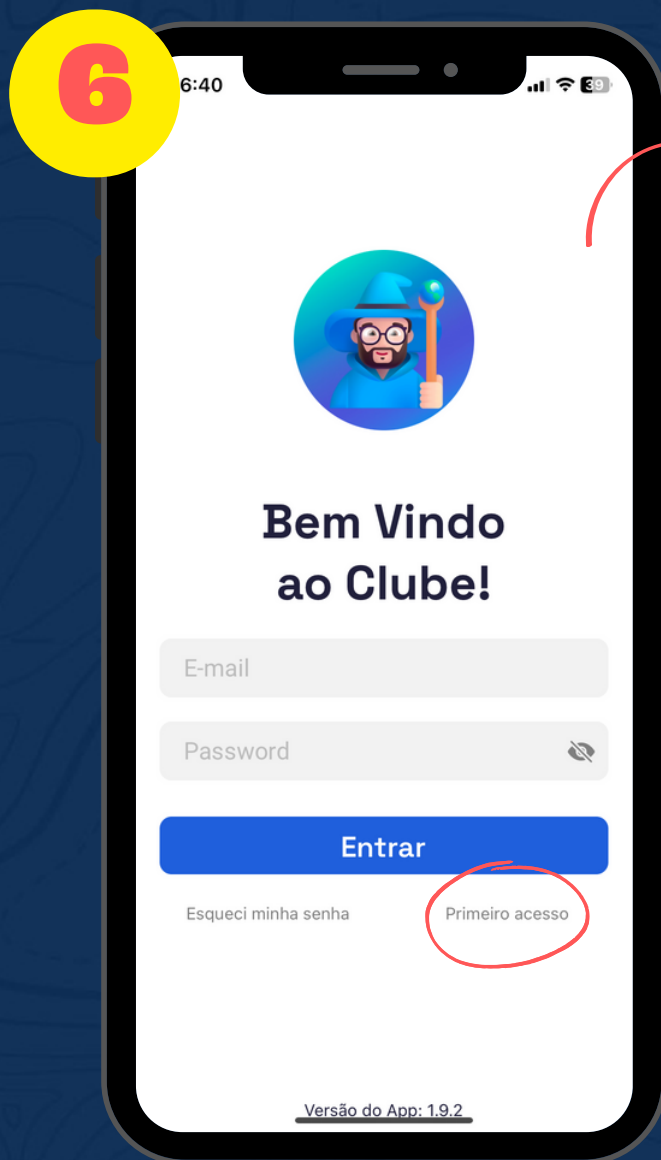


Agora para o primeiro acesso, siga para o próximo passo.

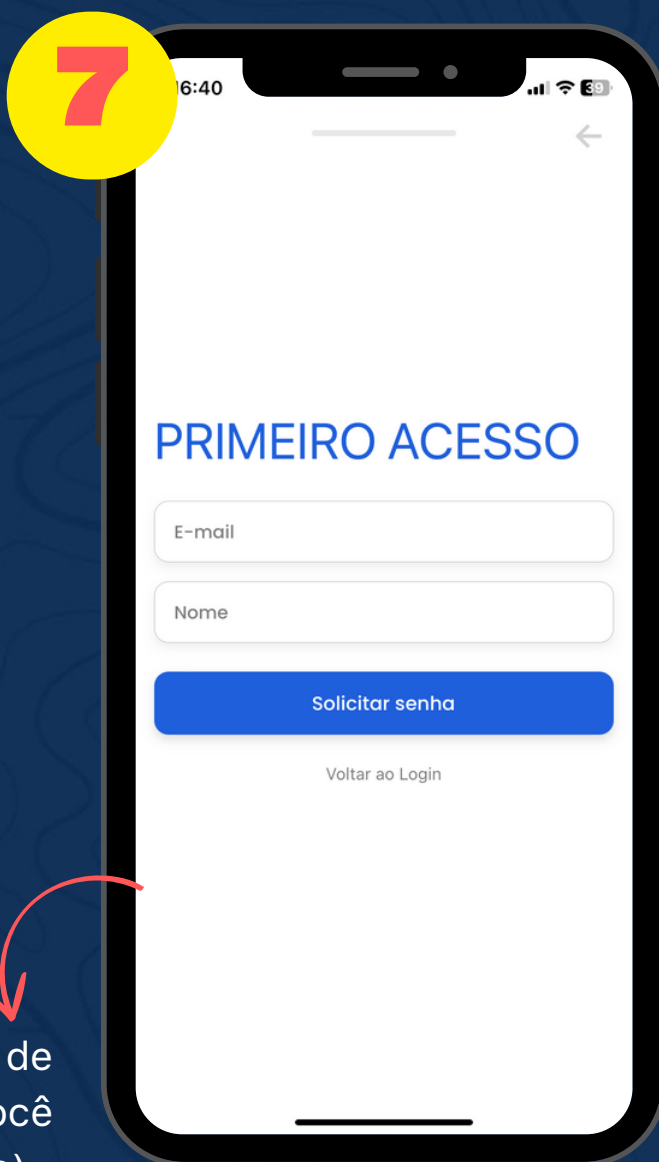


PRIMEIRO ACESSO

A O C L U B E D O M A G O



Clique em "Primeiro acesso"



Agora é hora de se cadastrar:

- Informe seu nome e seu e-mail de aluno cadastrado (aquele que você acessa a plataforma do treinamento)
- Após, clique em "solicitar senha" e a senha será enviado para o seu e-mail de cadastro.

PRESTE MUITA ATENÇÃO!



Caso não receba o e-mail, pode ser algum erro de digitação nessa etapa! Faça o processo novamente!

POSSO BAIXAR O APP CLUBE DO MAGO NO MEU COMPUTADOR?



PRESTE MUITA ATENÇÃO! 

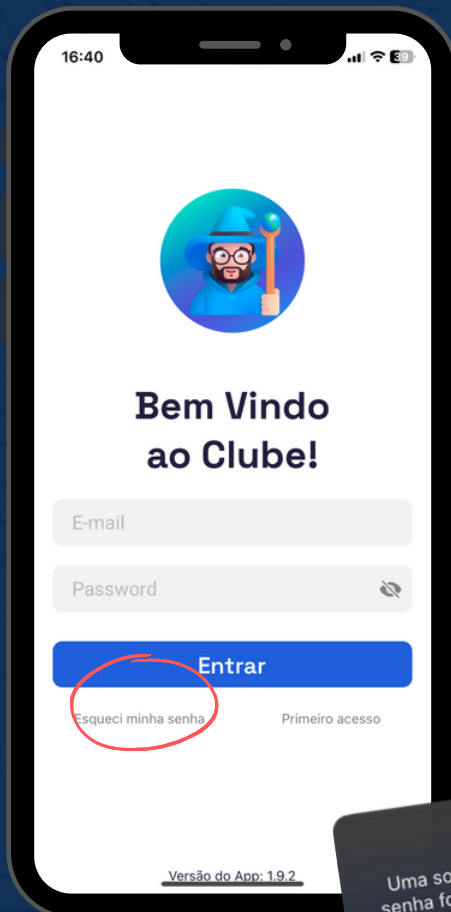
O aplicativo foi desenvolvido para dispositivos móveis!
Então não é possível baixar o aplicativo em seu
computador!

ESQUECI MINHA SENHA

COMO REDEFINIR?

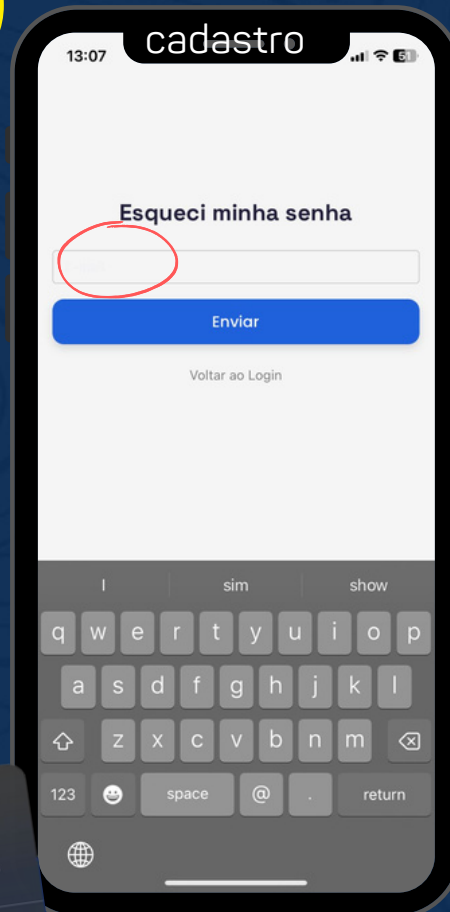
1

Clique em "Esqueci senha"



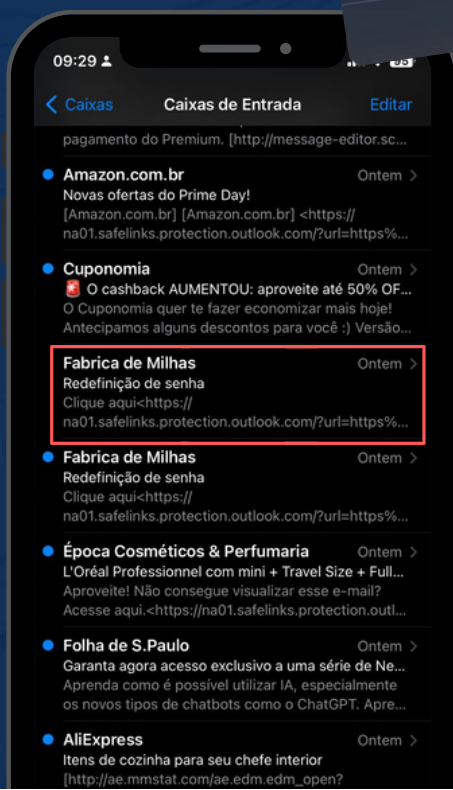
2

Informe seu e-mail de cadastro



Sucesso!
Uma solicitação de redefinição de senha foi enviada para o seu e-mail.

OK



!

É preciso que você abra o e-mail de redefinição de senha no seu dispositivo móvel.

POR DENTRO DO APP

CLUBE DO MAGO

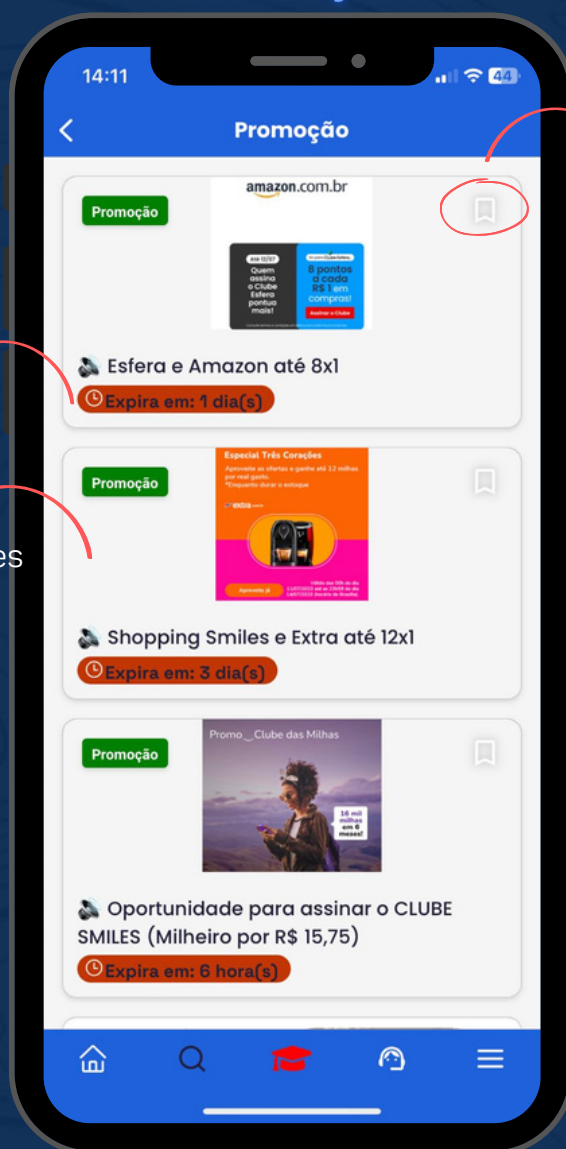
PÁGINA INICIAL



POR DENTRO DO APP

CLUBE DO MAGO

PROMOÇÕES



Validade da promoção

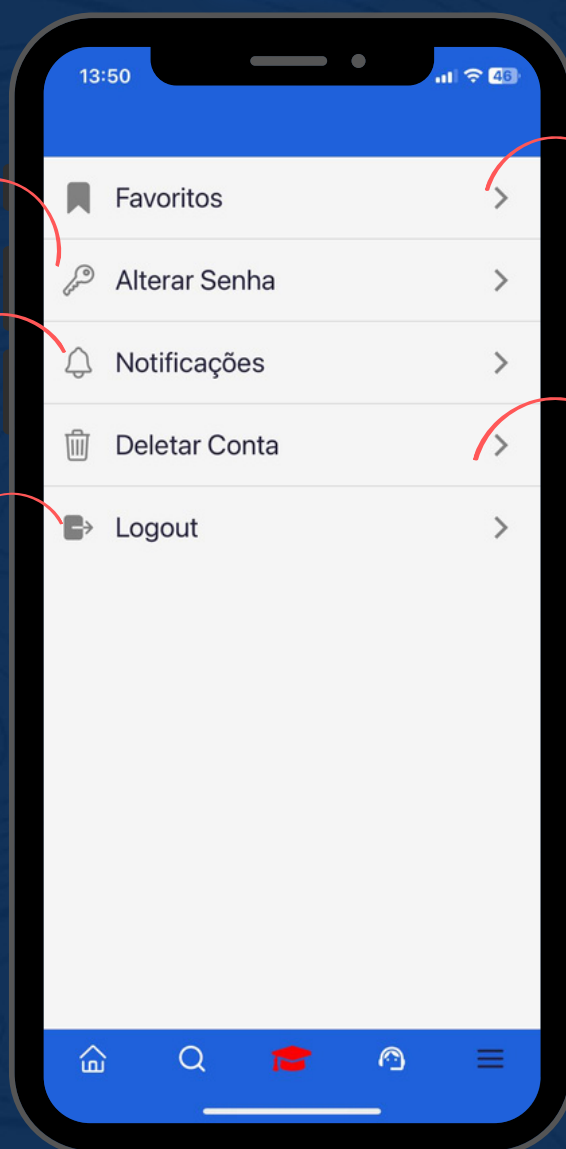
Clique na promoção
para abrir mais informações

Favoritar a promoção para
visualizar depois

POR DENTRO DO APP

CLUBE DO MAGO

MENU



Cadastrar uma nova senha

Clique aqui para visualizar
suas notificações

Clique para sair do app

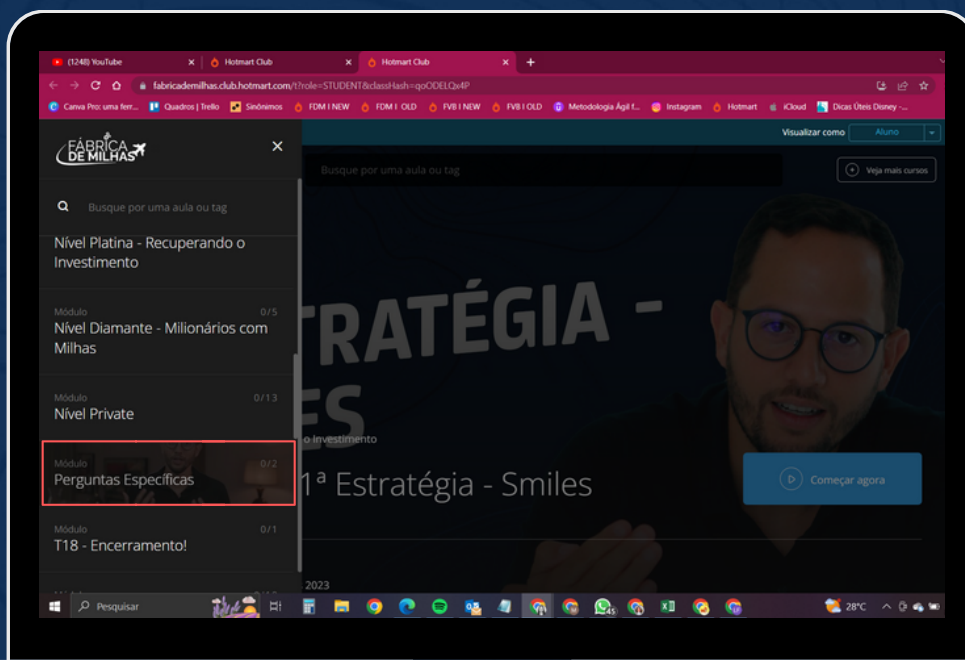
Clique aqui para acessar
suas promoções favoritas

Clique para deletar seu
cadastro no aplicativo

COMO TIRAR DÚVIDAS SOBRE AS PROMOÇÕES DO CLUBE DO MAGO

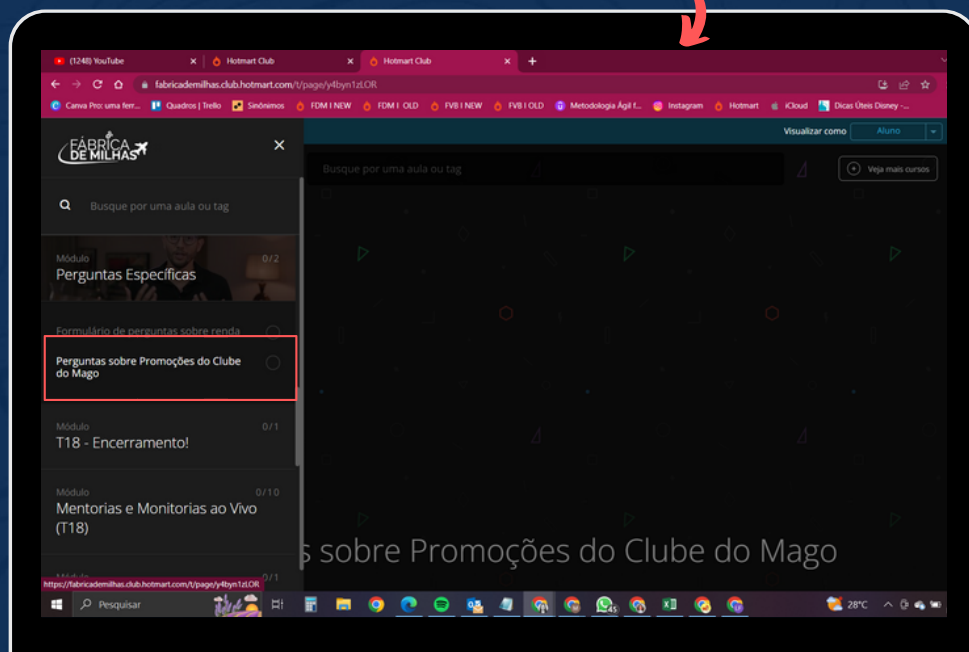
1

Entre na plataforma do treinamento e acesse ao módulo "Perguntas Específicas"



2

Acesse à aula "Dúvida sobre Promoções do Clube do Mago" e deixe sua pergunta nos comentários



HABILITANDO NOTIFICAÇÕES

NO SEU DISPOSITIVO android 

1

Acesse as configurações do seu aparelho





2

Selecione "Apps"

3

Apps

Apps abertos recentemente

-  **Clube do Mago**
há 0 min.
-  **WhatsApp**
há 2 min.
-  **Telefone**
há 4 min.
-  **Relógio**
há 6 min.

> Ver todos os 146 apps

Geral

Apps padrão
Chrome, Telefone e Mensagens

Tempo de uso
3 h e 14 min hoje

Clique em ver todos os apps

4

Configurar

Buscar configurações

Botão interativo
Toque duas vezes para acessar os atalhos









Personalização
Escolha fontes, cores e mais

Rede e internet
Rede móvel, Wi-Fi, roteador Wi-Fi

Dispositivos conectados
Bluetooth, pareamento

Apps
Apps recentes, apps padrão

Todos os apps

-  **Carteira Digital de Trânsito**
78,60 MB
-  **Carteira do Google**
23,68 MB
-  **Cartoes CAIXA**
35,30 MB
-  **Chrome**
99,34 MB
-  **ClickUp**
150 MB
-  **Clube do Mago**
166 MB
-  **Configurar**
4,64 MB
-  **Contatos**
47,23 MB

Localize Clube do Mago

HABILITANDO NOTIFICAÇÕES

NO SEU DISPOSITIVO android 

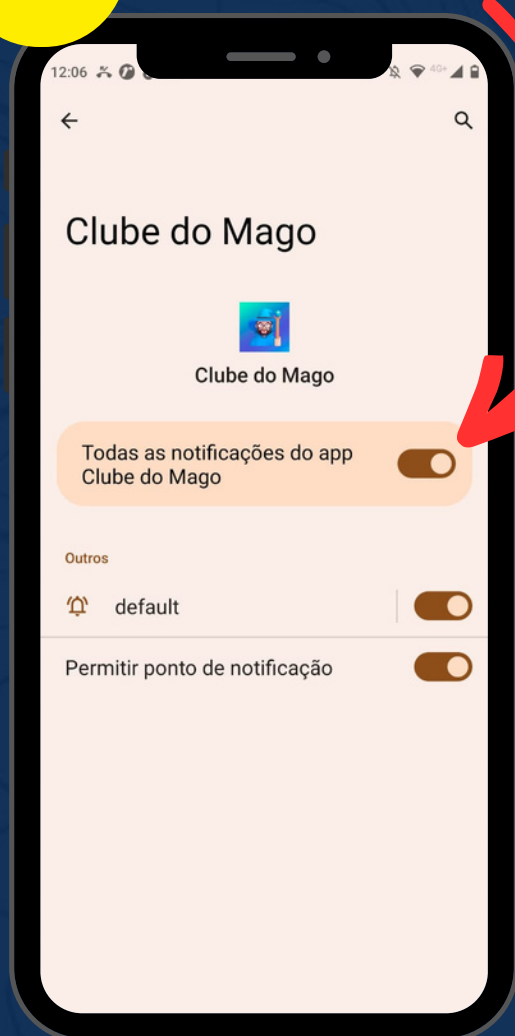
5

Clique em Notificações



6

Ative a alavanca



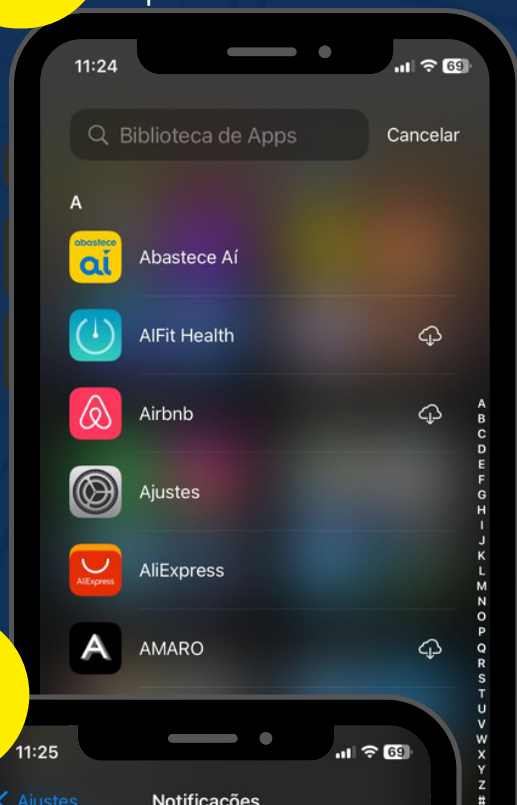
HABILITANDO NOTIFICAÇÕES

NO SEU DISPOSITIVO

iOS

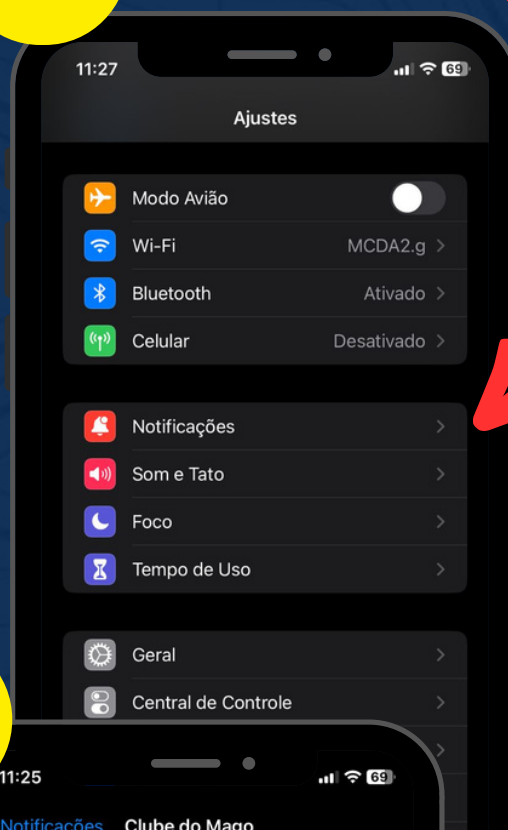
1

Acesse os ajustes do seu aparelho



2

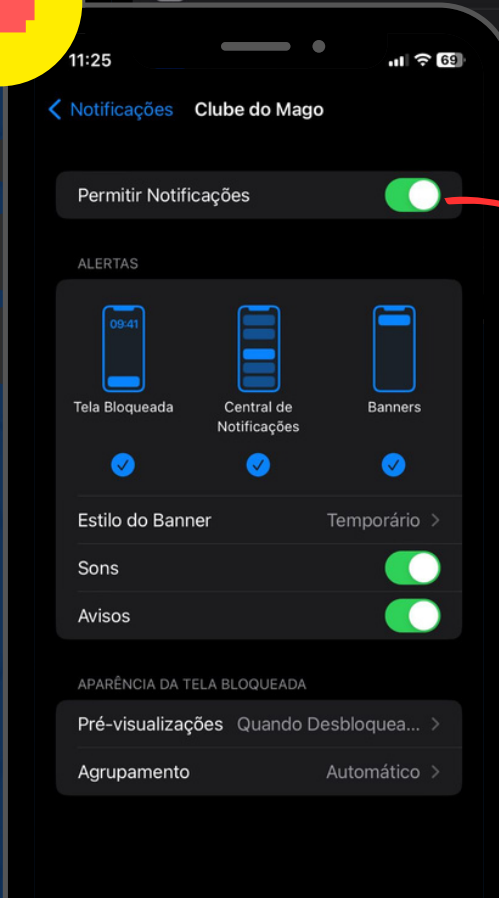
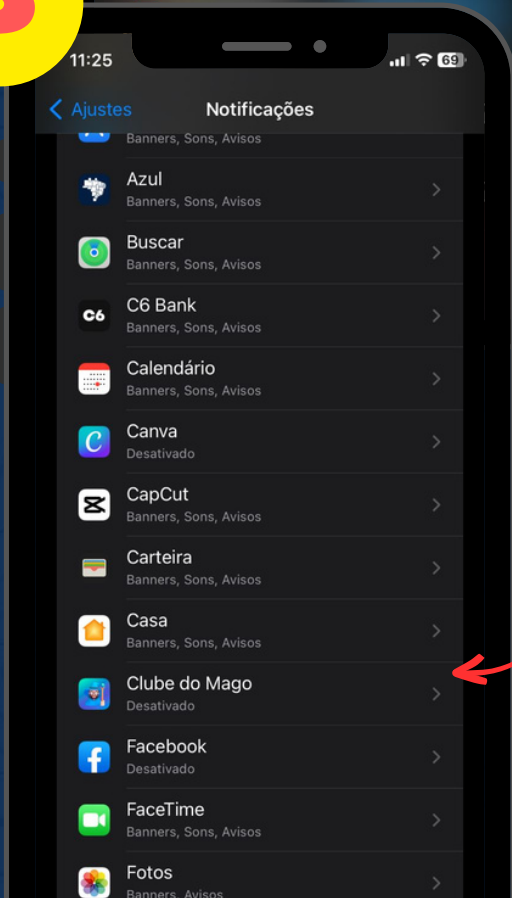
Acesse as notificações



3

4

Busque o app Clube do Mago



Ative a alavanca