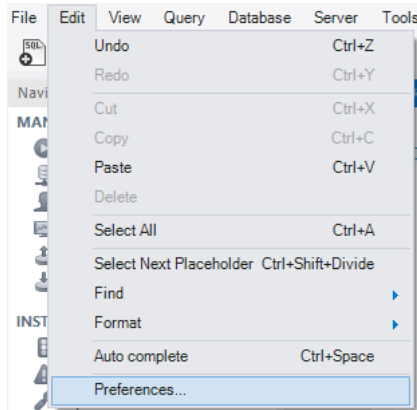


Preparando o ambiente: Removendo código Javascript

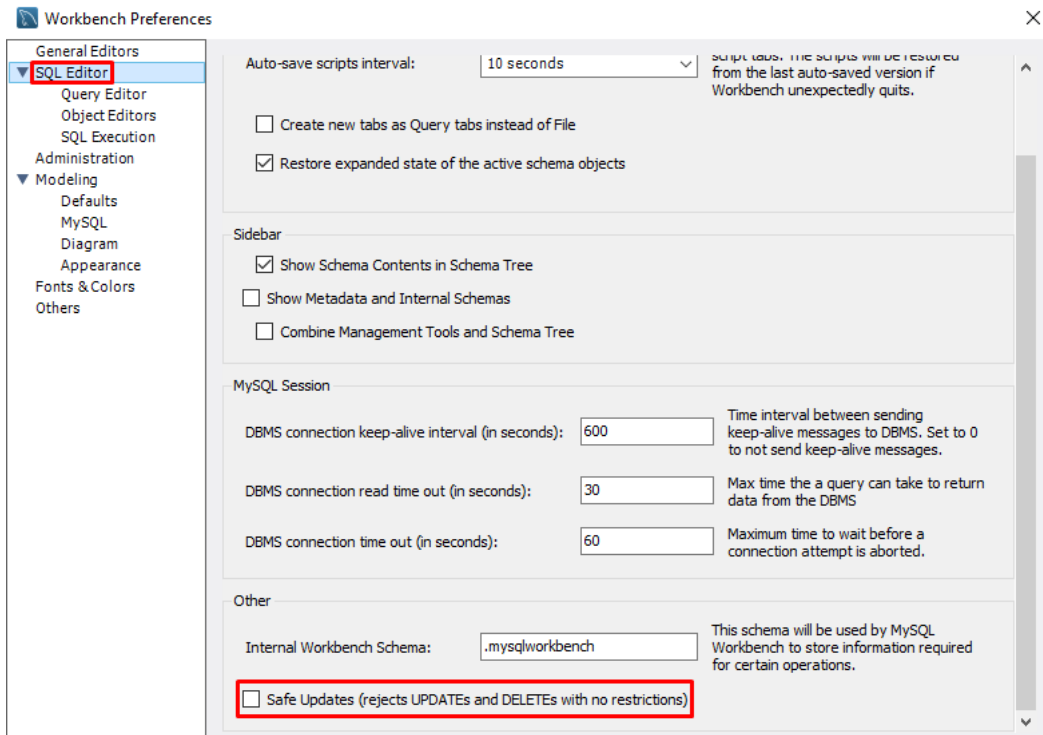
Vimos que a aplicação da Alura Shows está vulnerável a ataques de Cross Site Scripting (XSS). Antes de começarmos o processo de validação da entrada do usuário, vamos remover a mensagem anterior com código Javascript. Caso esteja no Linux ou Mac, coloque:

```
delete from Depoimento where mensagem like "<script>%"
```

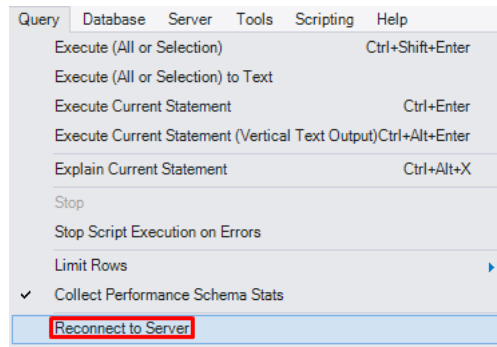
Caso esteja no MySQL workbench vá inicialmente na aba **Edit** -> **Preferences**



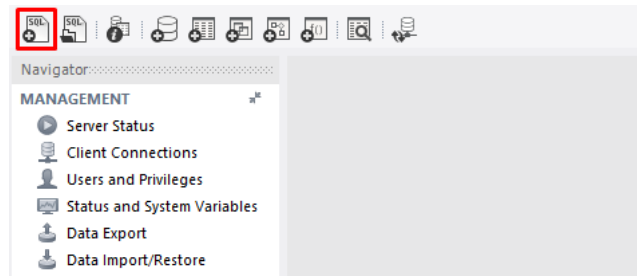
Na sequência, vá na aba **SQL Editor** e desmarque a opção **Safe Updates**



Posteriormente faça a reconexão com servidor, para isso, clique na aba **Query** e depois clique em **Reconnect to Server**



Por fim, crie uma nova aba para inserirmos a query:



Coloque a query:

```
delete from owasp.Depoimento where mensagem like "<script>%"
```

Volte na aba depoimento da aplicação, você deverá ter a aba de Depoimento funcionando normalmente. Na sequência, iremos criar o processo de validação do que o usuário poderá passar no campo título e mensagem.