


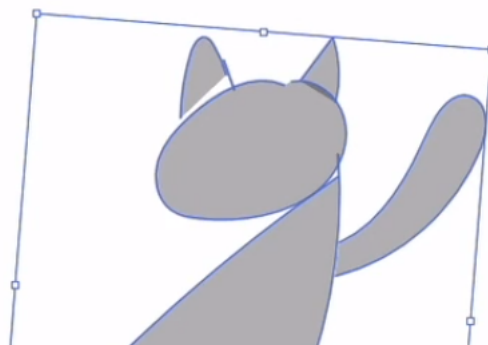
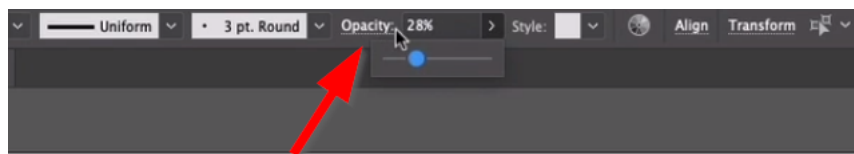
## Vetorização

### Transcrição

Chegamos a uma forma interessante, uma junção da letra "g" em caligrafia de mão e representação de um gato. Obviamente, a imagem não está com proporções harmoniosas.

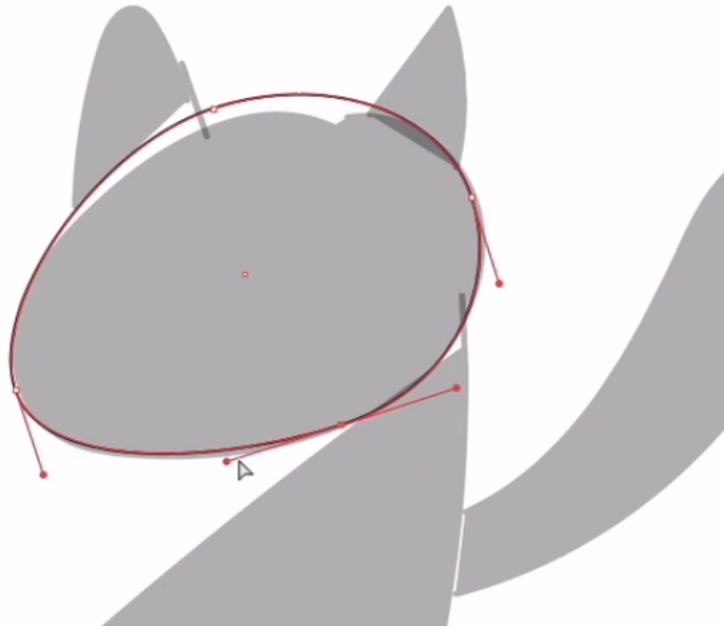


Com a camada selecionada, na barra superior de ferramentas diminuiremos a opacidade para 28%.

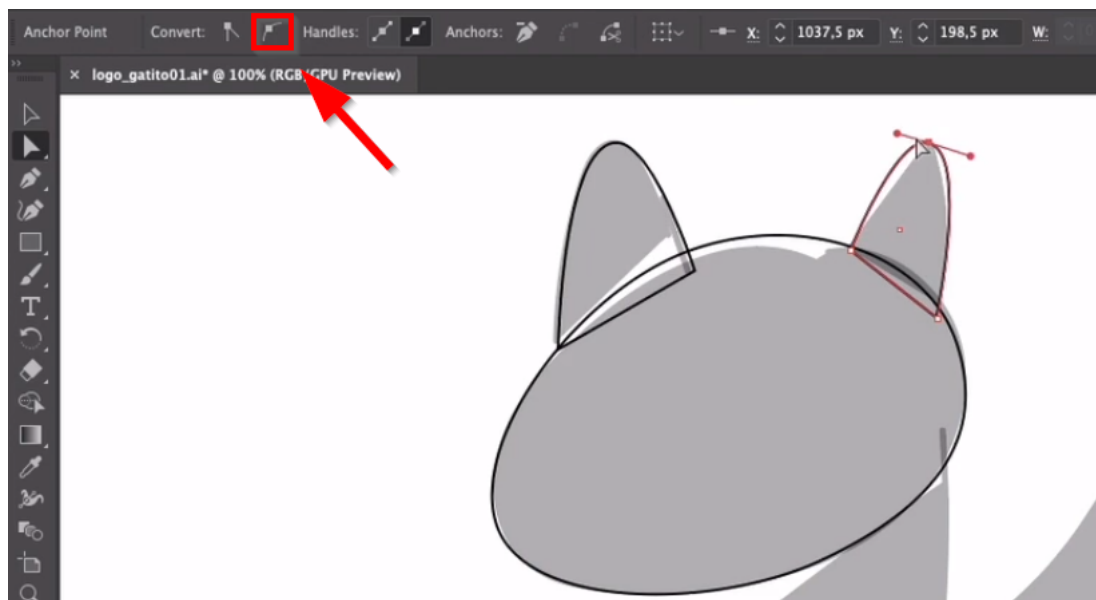


travaremos essa camada e então criaremos uma nova. A ideia é recriarmos nossa imagem de uma forma mais precisa, harmoniosa.

Partiremos de formas geométricas simples. Para a cabeça do gato desenharemos, por exemplo, uma elipse.



Seguiremos ajustando as formas. Para a orelha desenharemos um triângulo, e por meio da ferramenta seta branca (atalho "A"), ajustaremos para que os pontos âncora sejam arredondados.



Seguiremos modelando as formas para que elas se adaptem ao desenho, feito isso preencheremos todas as formas com a cor preta.

