

# CURSO DE INGLÊS BLUE ENGLISH

LEVEL 0

Aprenda inglês com a inovadora  
metodologia Blue English



EBOOK  
+  
AUDIO





## O que é o método Blue English?

Durante meus primeiros anos de ensino em escolas de idiomas, percebi que muito do que era visto em sala de aula acabava sendo perdido, por mais intensa que a aula fosse ou mais concentrado que o aluno estivesse.

Grande parte do vocabulário utilizado em aula acabava sendo esquecido pelo aluno posteriormente, e boa parte dos acertos de pronúncia também.

Ao longo da minha experiência de ensino e vivência tanto nos Estados Unidos e na Inglaterra, desenvolvi uma metodologia própria e extremamente eficiente, onde os alunos realmente aprendem o idioma e não o esquece.

Este método foi lapidado por mim ao longo dos anos, e hoje proporciona ao aluno a absorção quase que completa do conteúdo visto em aula, fazendo com que ele agregue rapidamente vocabulário, domínio de pronúncia, domínio de escrita, compreensão oral e poder de articulação verbal.

**Rege Pestana**

## Como utilizar este material.

Este ebook deve ser considerado como complemento das videoaulas do curso básico 0, disponível gratuitamente no canal **Blue English** no Youtube.

## Diferentes símbolos

Você encontrará vários símbolos neste livro, eles te ajudarão a lembrar e consolidar o aprendizado. Veja a descrição de cada um deles.



Acompanhe a lição com o áudio.



**Just listen** - Apenas escute (prestando muita atenção na pronúncia).



**Ask** - Apenas pergunte (tentando imitar a pronúncia do locutor).



**Answer** - Apenas responda (tentando imitar a pronúncia do locutor).



**Repeat** - Repita (imitando de forma precisa a pronúncia).



**Don't forget:** Não se esqueça: Aspectos chave que devem ser lembrados e consolidados do aprendizado.



**Attention!** Atenção: Peço sua atenção sobre conceitos linguísticos de alta importância.



**Know more:** Saiba mais: Informações adicionais sobre temas gramaticais de interesse, mas não imprescindíveis para aprender a falar o idioma de forma fluente.



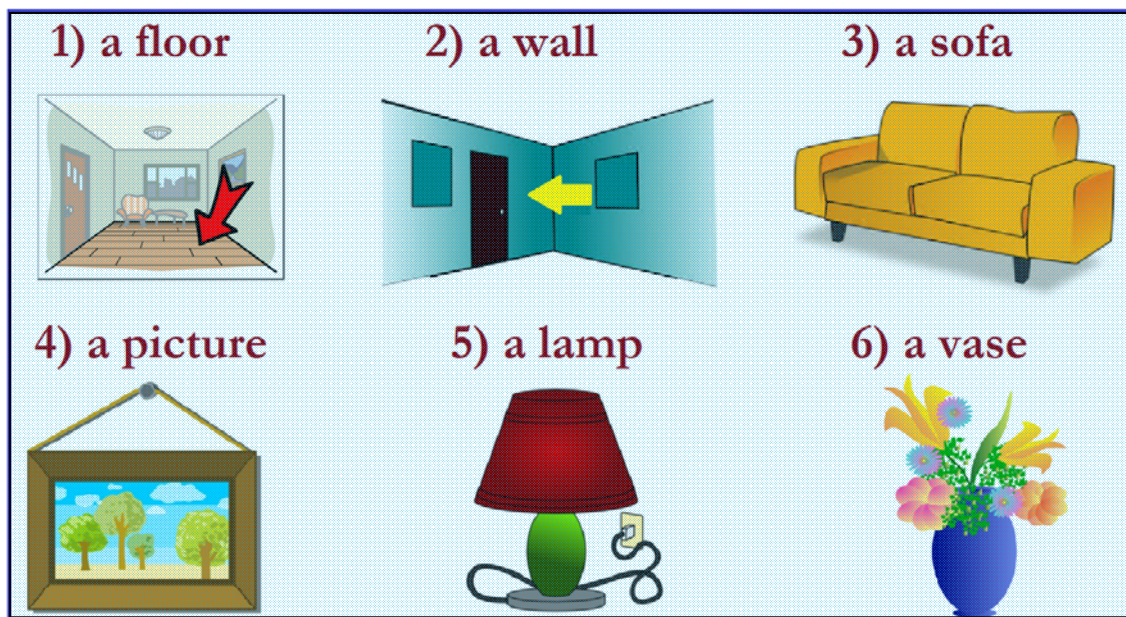
**Your notes:** Seguramente você necessitará um espaço para suas anotações. Algumas vezes disponibilizo um espaço para este fim.



**Watch the lesson:** Antes de fazer os exercícios, recomendo assistir novamente a aula em questão.

## Basic 0 - Lesson 8

### Vocabulary



<b>Floor</b>	Chão, andar (prédio)	<b>Picture</b>	Quadro
<b>Wall</b>	Parede, muro	<b>Lamp</b>	Abajur
<b>Sofa</b>	Sofá	<b>Vase</b>	Vaso

Faremos um exercício para ir ganhando agilidade oral com todos os elementos apresentados.



- |  |  |
|--|--|
| 1) The apple is on the <b>floor</b> .              | 5) The <b>lamp</b> is on the table.                  |
| 2) The dog is in front of the <b>sofa</b> .        | 6) The <b>vase</b> isn't yellow.                     |
| 3) The <b>picture</b> is on the <b>wall</b> .      | 7) The <b>picture</b> isn't behind the <b>sofa</b> . |
| 4) This isn't a <b>lamp</b> . It's a <b>vase</b> . | 8) The <b>sofa</b> isn't beautiful.                  |




## O uso do interpessoal em apresentações

Em inglês, quando apresentamos uma pessoa, usamos o pronome demonstrativo **"this"**. Literalmente dizemos:







"Este é Philip" - "This is Philip"

**Veja como é fácil apresentar duas pessoas que não se conhecem:**



Vamos praticar, apresentando os seguintes personagens:



1) <b>This is Trump.</b> 	2) <b>This is Sophia.</b> 	3) <b>This is Lee.</b> 
4) <b>This is Nicole.</b> 	5) <b>This is Akira.</b> 	6) <b>This is David.</b> 

## Vocabulary

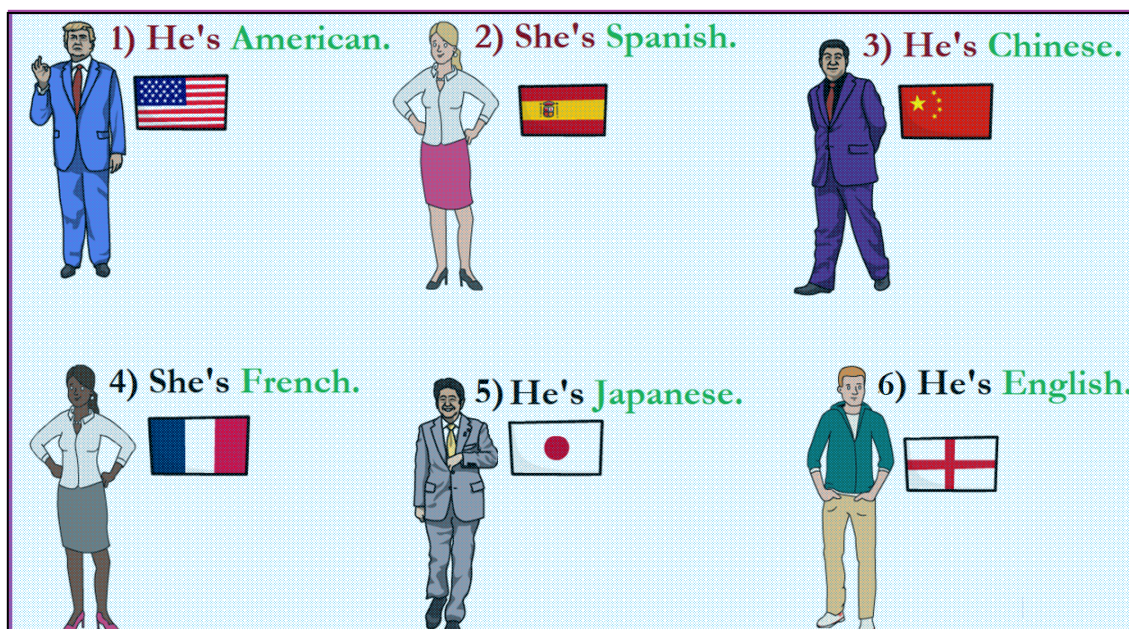


He	Ele	She	Ela	Who	Quem
----	-----	-----	-----	-----	------

“She is” significa “ela é” ou “ela está”. Na linguagem falada “she is” é abreviado para “she’s”. Example: **She’s beautiful.** | **Ela é bonita.**

“He is” significa “ele é” ou “ele está”. Na linguagem falada “he is” é abreviado para “he’s”. Example: **He’s ugly.** | **Ele é feio.**

## Nationalities | Nacionalidades



English	Inglês -esa	Chinese	Chinese -esa
Spanish	Espanhol -la	American	Americano -na
French	Francês -esa	Japanese	Japonês -esa

He	+	is	+	not	=	He is not
He	+	isn't	=	He isn't		
He's	+	not	=	He's not		

She	+	is	+	not	=	She is not
She	+	isn't	=	She isn't		
She's	+	not	=	She's not		

## Let's practise!

Vamos apresentar aos personagens, diremos uma nacionalidade incorreta e posteriormente sua nacionalidade correta.



<p>1) This is Sophia. She's not <b>French</b>; she's <b>Spanish</b>.</p>	<p>2) This is Lee. He's not <b>American</b>; he's <b>Chinese</b>.</p>	<p>3) This is Trump. He's not <b>Japanese</b>; he's <b>American</b>.</p>
<p>4) This is Akira. He's not <b>Chinese</b>; he's <b>Japanese</b>.</p>	<p>5) This is David. He's not <b>Spanish</b>; he's <b>English</b>.</p>	<p>6) This is Nicole. She's not <b>English</b>; she's <b>French</b>.</p>



**Attention!** Você está repetindo as mesmas estruturas muitas vezes. Obviamente trata-se de um exercício muito simples, mas quase sem se dar conta você está adquirindo uma agilidade que te permitirá expressar-se em inglês com maior segurança e fluidez.



**Answer**

<p>1) Is <b>this</b> Lee? No, he's not. Is <b>he</b> Peter? No, he's not. Who's <b>he</b>? He's Trump. Is <b>he</b> French? No, he's not. Is <b>he</b> American? Yes, he is.</p>	<p>2) Is <b>this</b> Nancy? No, she's not. Is <b>she</b> Nicole? No, she's not. Who's <b>she</b>? She's Sophia. Is <b>she</b> English? No, she's not. Is <b>she</b> Spanish? Yes, she is.</p>	<p>3) Is <b>this</b> Lee? No, he's not. Is <b>he</b> Akira? No, he's not. Who's <b>he</b>? He's David. Is <b>he</b> Chinese? No, he's not. Is <b>he</b> English? Yes, he is.</p>
--	---	--





Watch the lesson 8: Antes de fazer os exercícios, assista à **aula 8**.

## Lesson 8 - Exercise

### 1) Responda as perguntas abaixo:



A) Where's the cat? \_\_\_\_\_

B) Where's Trump in relation to the sofa? \_\_\_\_\_

C) Where's the clock? \_\_\_\_\_

D) Where's the vase? \_\_\_\_\_

E) Where's the chair in relation to the table? \_\_\_\_\_



F) Where's the apple? \_\_\_\_\_





G) Where's the dog? \_\_\_\_\_




H) Where's this dog? \_\_\_\_\_



I) Where's the elephant? \_\_\_\_\_

## 2) Siga o primeiro exemplo:



This is Sophia.  
She's not **French**; she's **Spanish**.



A) \_\_\_\_\_  
\_\_\_\_\_




B) \_\_\_\_\_  
\_\_\_\_\_



C) \_\_\_\_\_  
\_\_\_\_\_



D) \_\_\_\_\_  
\_\_\_\_\_



E) \_\_\_\_\_  
\_\_\_\_\_

**3) Traduza do inglês para o português. (Não use o Google tradutor)**



1) This is Peter. He's French.	9) Sophia is behind the sofa.
2) The dog isn't next to the table.	10) The picture is on the wall.
3) Where's David?	11) The armchair is heavy.
4) What's your favorite color?	12) Where's the lamp?
5) She's not French; she's Spanish.	13) The wall is blue.
6) The vase is next to the chair.	14) Who's this?
7) Thank you! - You're welcome.	15) She's not American; she's Chinese.
8) Who's he?	16) Who's that?

## Respostas dos exercícios da aula 8

### Exercício 1

- A) It's under the chair.
- B) He's behind the sofa.
- C) It's on the wall.
- D) It's on the floor.
- E) It's next to the table.
- F) It's on the table.
- G) It's in front of the armchair.
- H) It's in the car.
- I) It's behind the car.

### Exercício 2

- A) This is Lee. He's not English; he's Chinese.
- B) This is Trump. He's not Chinese; he's American.
- C) This is Akira. He's not Spanish; he's Japanese.
- D) This is David. He's not American; he's English.
- E) This is Nicole. She's not Japanese; she's French.

### Exercício 3

- |   |   |
|---|---|
| 1) Este é o Peter. Ele é francês.       | 9) Sophia está atrás do sofá.           |
| 2) O cachorro não está ao lado da mesa. | 10) O quadro está na parede.            |
| 3) Onde está o David?                   | 11) A poltrona é pesada.                |
| 4) Qual a sua cor favorita?             | 12) Onde está o abajur?                 |
| 5) Ela não é francesa; ela é espanhola. | 13) A parede é azul.                    |
| 6) O vaso está ao lado da cadeira.      | 14) Quem é este/esse?                   |
| 7) Obrigado!(a) - De nada.              | 15) Ela não é americana; ela é chinesa. |
| 8) Quem é ele?                          | 16) Quem é aquele?                      |