

MÓDULO 6

Opções de Ações

AULA 2

OPÇÕES

1

Conteúdo desta aula:



Recapitulando a aula anterior



Tipos de Opções



Características



Movimento



Aplicação



Resumo

MÓDULO 6

Opções de Ações

AULA 2

Opções

2

MÓDULO 6

Opções de Ações

AULA 2

Opções



TIPOS DE OPÇÕES

3

Tipos de Opções



CALL
Opção de
compra




PUT
Opção de
venda

MÓDULO 6
Opções de Ações

AULA 2
Opções

Estilos de Opções



AMERICANA

O comprador da opção pode exercer até o vencimento



EUROPÉIA

O comprador da opção pode exercê-la somente no vencimento

MÓDULO 6

Opções de Ações

AULA 2

Opções

MÓDULO 6

Opções de Ações

AULA 2

Opções



CARACTERÍSTICAS

6

Características das Opções

Ativo subjacente

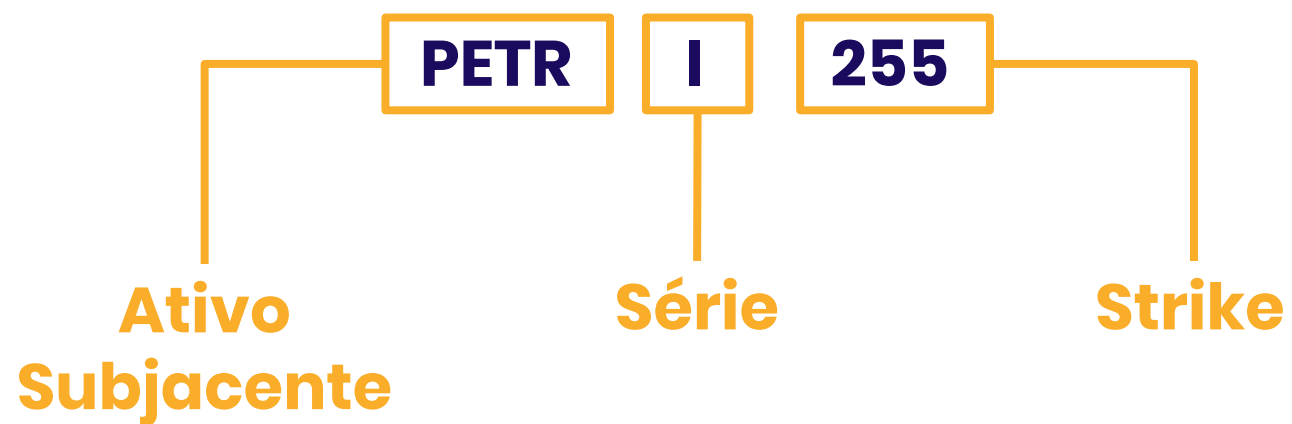
CALL / PUT

**Americana /
Europeia**

Strike

Série (Vencimento)

Nomenclatura



Séries

CALL

JAN A	FEV B	MAR C	ABR D	MAI E	JUN F
JUL G	AGO H	SET I	OUT J	NOV K	DEZ L

PUT

JAN M	FEV N	MAR O	ABR P	MAI Q	JUN R
JUL S	AGO T	SET U	OUT V	NOV W	DEZ X

MÓDULO 6
Opções de Ações

AULA 2
Opções

MÓDULO 6
Opções de Ações

AULA 2
Opções



MOVIMENTO

10

Movimento das Opções

Ação sobe: a **Call** tende a subir também e a **PUT** cai (vai no sentido contrário).



Ação cai: a **Call** tende a cair também e a **PUT** sobe (vai no sentido contrário).

MÓDULO 6
Opções de Ações

AULA 2
Opções

Movimento das Opções

Exemplos:




PETR4 R\$ 25,54

PETR4 R\$ 27,07



PETRF252 R\$0,94

PETRF252 R\$2,08



PETRR252 R\$ 0,37

PETRR252 R\$ 0,01

MÓDULO 6
Opções de Ações

AULA 2
Opções

Movimento das Opções

Exemplos:



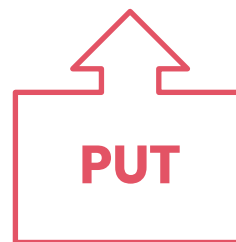
PETR4 R\$ 26,70

PETR4 R\$ 24,40



PETRF252 R\$1,57

PETRF252 R\$0,38



PETRR252 R\$ 0,75

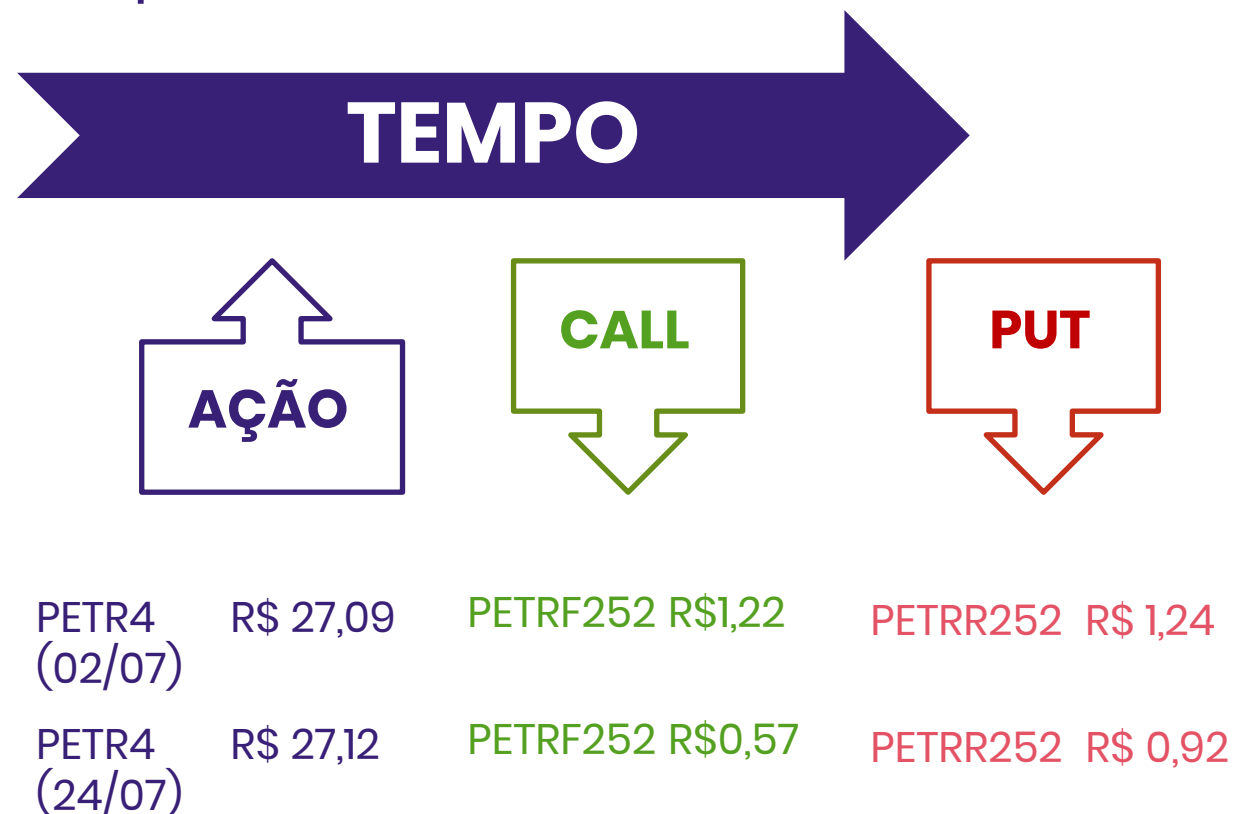
PETRR252 R\$ 1,85

MÓDULO 6
Opções de Ações

AULA 2
Opções

Movimento das Opções

Exemplos:

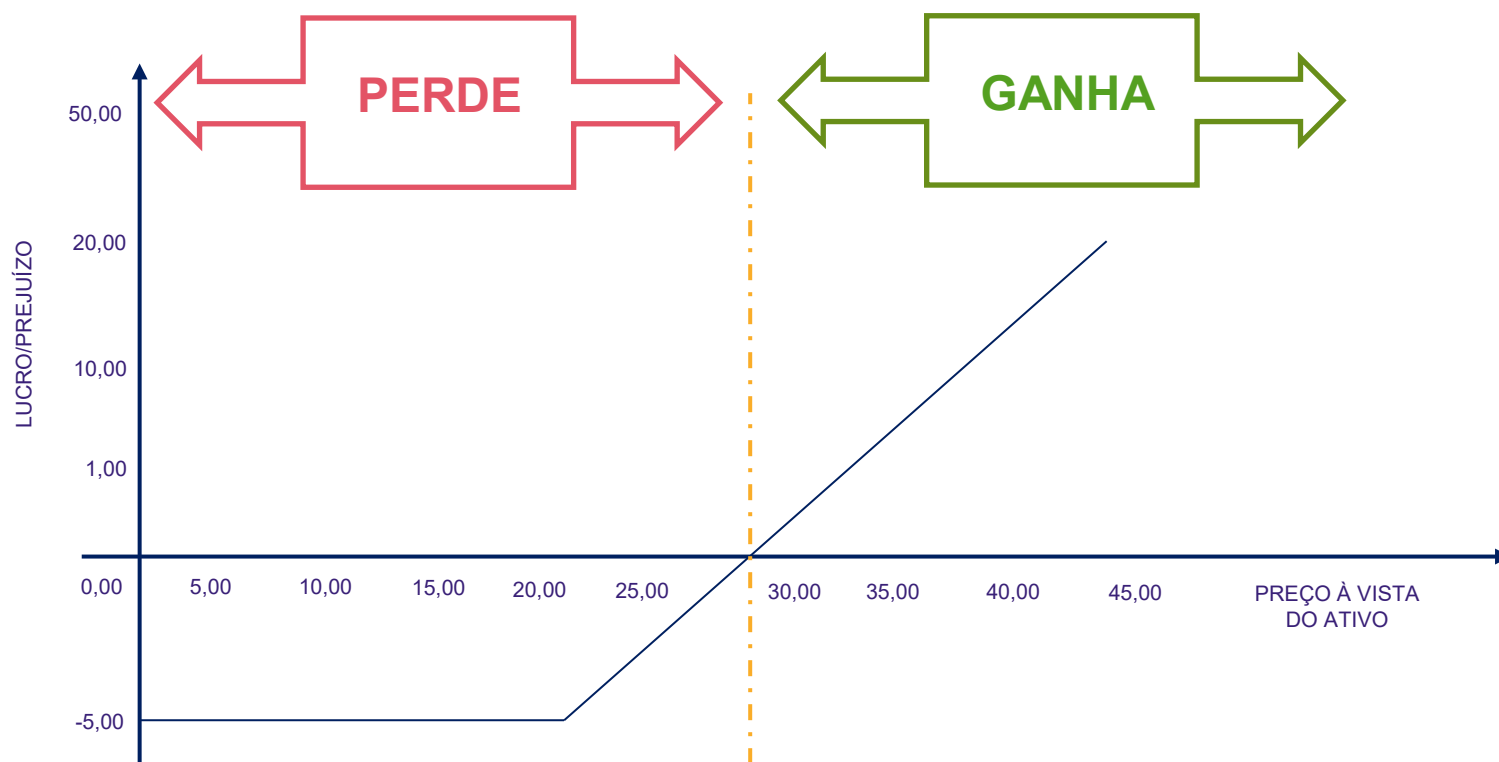


MÓDULO 6
Opções de Ações

AULA 2
Opções

Movimento das Opções

Comprador Call



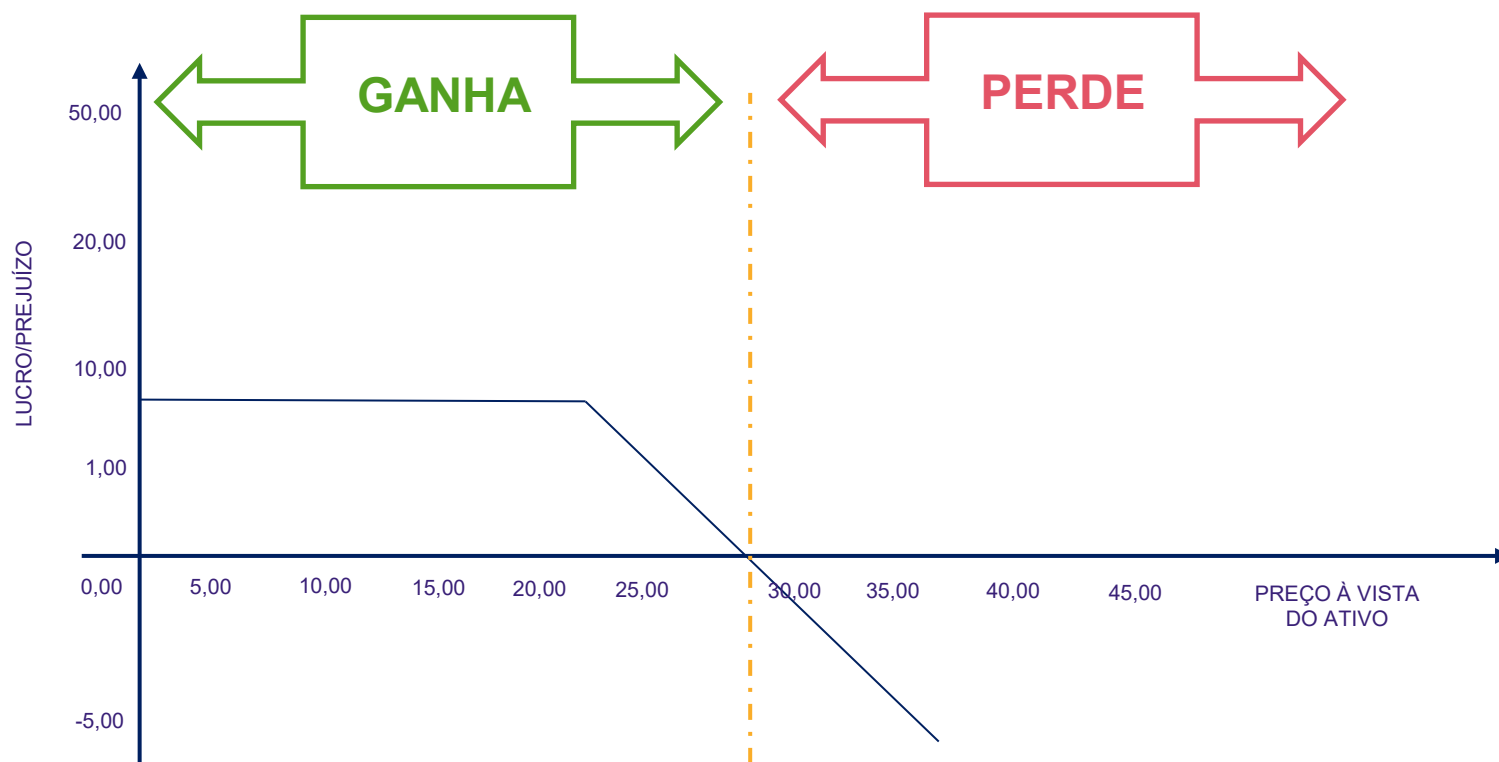
MÓDULO 6
Opções de Ações

AULA 2
Opções

15

Movimento das Opções

Vendedor Call

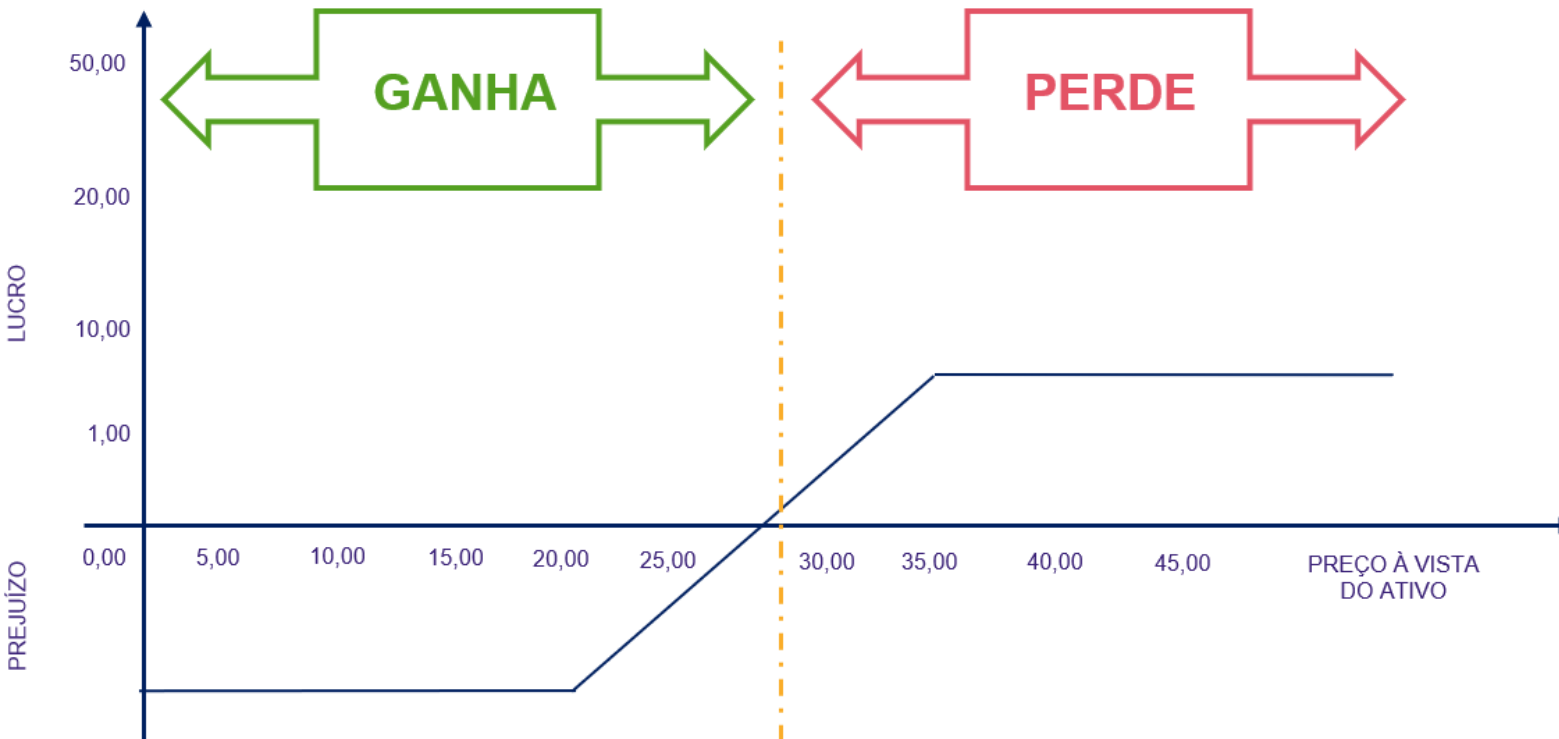


MÓDULO 6
Opções de Ações

AULA 2
Opções

Movimento das Opções

Comprador Put

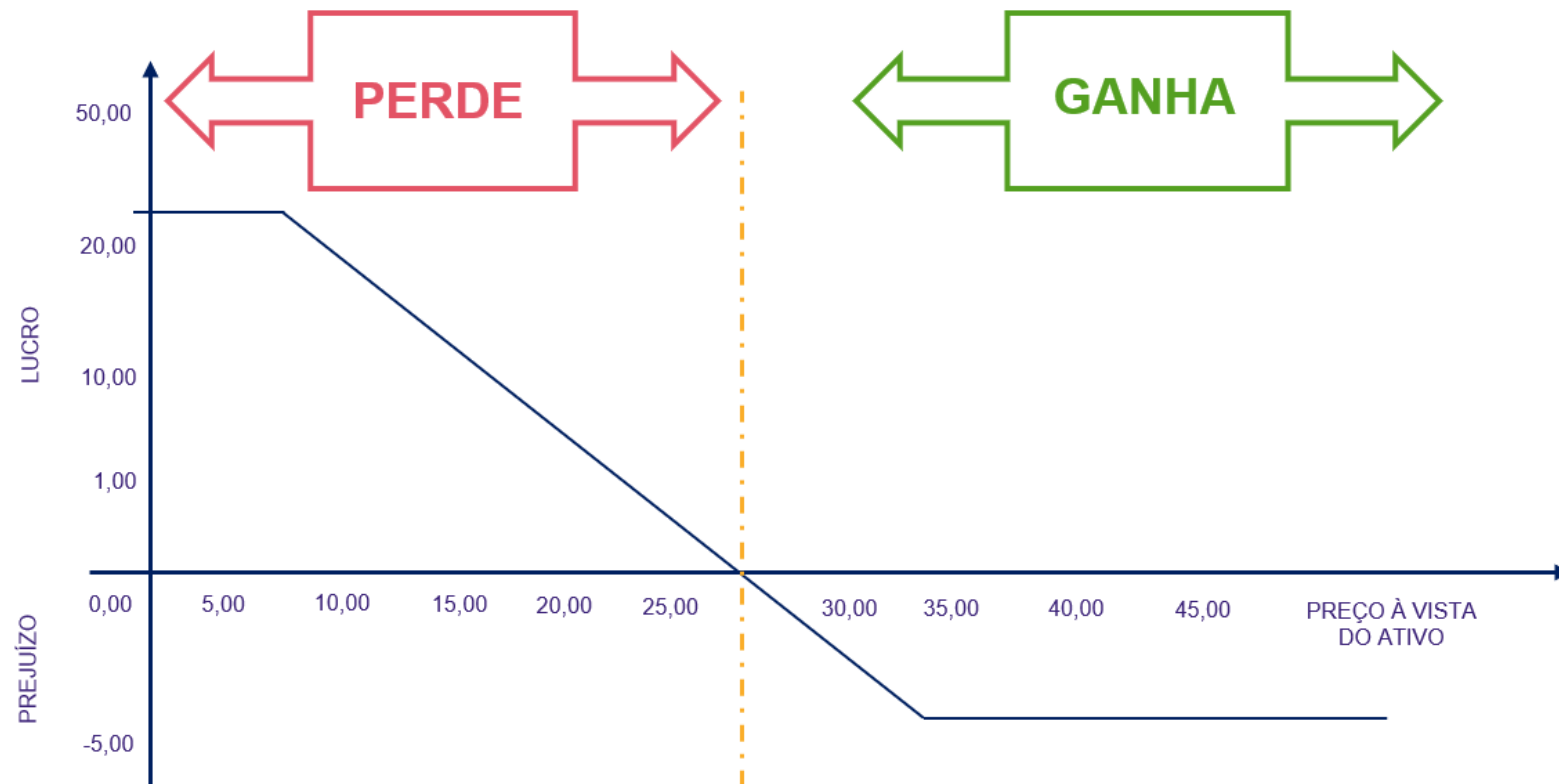


MÓDULO 6
Opções de Ações

AULA 2
Opções

Movimento das Opções

Vendedor Put



MÓDULO 6
Opções de Ações

AULA 2
Opções

18

"Do pó viestes,
ao pó voltarás"

MÓDULO 6

Opções de Ações

AULA 2

Opções

19

Proventos

Os valores de Strike são ajustados pelos proventos, juntamente com os valores das ações.

Ação / Tipo	Série	Data "Ex"	Vencimento	Preço de Exercício Original	Preço de Exercício Ajustado	Histórico
BBAS ON	BBASW393 E	22/05/2019	18/11/2019	39,37	39,02	JCP - R\$ 0,41483872575.
BBAS ON	BBASW453 E	22/05/2019	18/11/2019	45,37	45,02	JCP - R\$ 0,41483872575.
BBAS ON	BBASW456 E	22/05/2019	18/11/2019	45,62	45,27	JCP - R\$ 0,41483872575.
BBAS ON	BBASW466 E	22/05/2019	18/11/2019	46,62	46,27	JCP - R\$ 0,41483872575.
BBAS ON	BBASW483 E	22/05/2019	18/11/2019	48,37	48,02	JCP - R\$ 0,41483872575.
BBAS ON	BBASW518 E	22/05/2019	18/11/2019	51,87	51,52	JCP - R\$ 0,41483872575.
BBAS ON	BBASW533 E	22/05/2019	18/11/2019	53,37	53,02	JCP - R\$ 0,41483872575.
BBAS ON	BBASX385 E	22/05/2019	16/12/2019	37,87	37,52	JCP - R\$ 0,41483872575.
BBAS ON	BBASX426 E	22/05/2019	16/12/2019	42,62	42,27	JCP - R\$ 0,41483872575.
BBAS ON	BBASX428 E	22/05/2019	16/12/2019	42,87	42,52	JCP - R\$ 0,41483872575.
BBAS ON	BBASX436 E	22/05/2019	16/12/2019	43,62	43,27	JCP - R\$ 0,41483872575.
BBAS ON	BBASX438 E	22/05/2019	16/12/2019	43,87	43,52	JCP - R\$ 0,41483872575.

MÓDULO 6

Opções de Ações

AULA 2

Opções

20

MÓDULO 6

Opções de Ações

AULA 2

Opções



APLICAÇÃO

21

Aplicação



ESPECULAÇÃO



REMUNERAÇÃO



PROTEÇÃO

MÓDULO 6

Opções de Ações

AULA 2

Opções

MÓDULO 6

Opções de Ações

AULA 2

Opções



RESUMO

23

MÓDULO 6

Opções de Ações

AULA 2

Opções

Nesta aula nós vimos:



Tipos de Opções



Características



Movimento



Aplicação

MINHA CARTEIRA
NÚMERO UM
Me Poupe !

OBRIGADO!

25