

CURSO DE INGLÊS BLUE ENGLISH

LEVEL 0

Aprenda inglês com a inovadora
metodologia Blue English



EBOOK
+
AUDIO





O que é o método Blue English?

Durante meus primeiros anos de ensino em escolas de idiomas, percebi que muito do que era visto em sala de aula acabava sendo perdido, por mais intensa que a aula fosse ou mais concentrado que o aluno estivesse.

Grande parte do vocabulário utilizado em aula acabava sendo esquecido pelo aluno posteriormente, e boa parte dos acertos de pronúncia também.

Ao longo da minha experiência de ensino e vivência tanto nos Estados Unidos e na Inglaterra, desenvolvi uma metodologia própria e extremamente eficiente, onde os alunos realmente aprendem o idioma e não o esquece.

Este método foi lapidado por mim ao longo dos anos, e hoje proporciona ao aluno a absorção quase que completa do conteúdo visto em aula, fazendo com que ele agregue rapidamente vocabulário, domínio de pronúncia, domínio de escrita, compreensão oral e poder de articulação verbal.

Rege Pestana

Como utilizar este material.

Este ebook deve ser considerado como complemento das videoaulas do curso básico 0, disponível gratuitamente no canal **Blue English** no Youtube.

Diferentes símbolos

Você encontrará vários símbolos neste livro, eles te ajudarão a lembrar e consolidar o aprendizado. Veja a descrição de cada um deles.



Acompanhe a lição com o áudio.



Just listen - Apenas escute (prestando muita atenção na pronúncia).



Ask - Apenas pergunte (tentando imitar a pronúncia do locutor).



Answer - Apenas responda (tentando imitar a pronúncia do locutor).



Repeat - Repita (imitando de forma precisa a pronúncia).



Don't forget: Não se esqueça: Aspectos chaves que devem ser lembrados e consolidados do aprendizado.



Attention! Atenção: Peço sua atenção sobre conceitos linguísticos de alta importância.



Know more: Saiba mais: Informações adicionais sobre temas gramaticais de interesse, mas não imprescindíveis para aprender a falar o idioma de forma fluente.



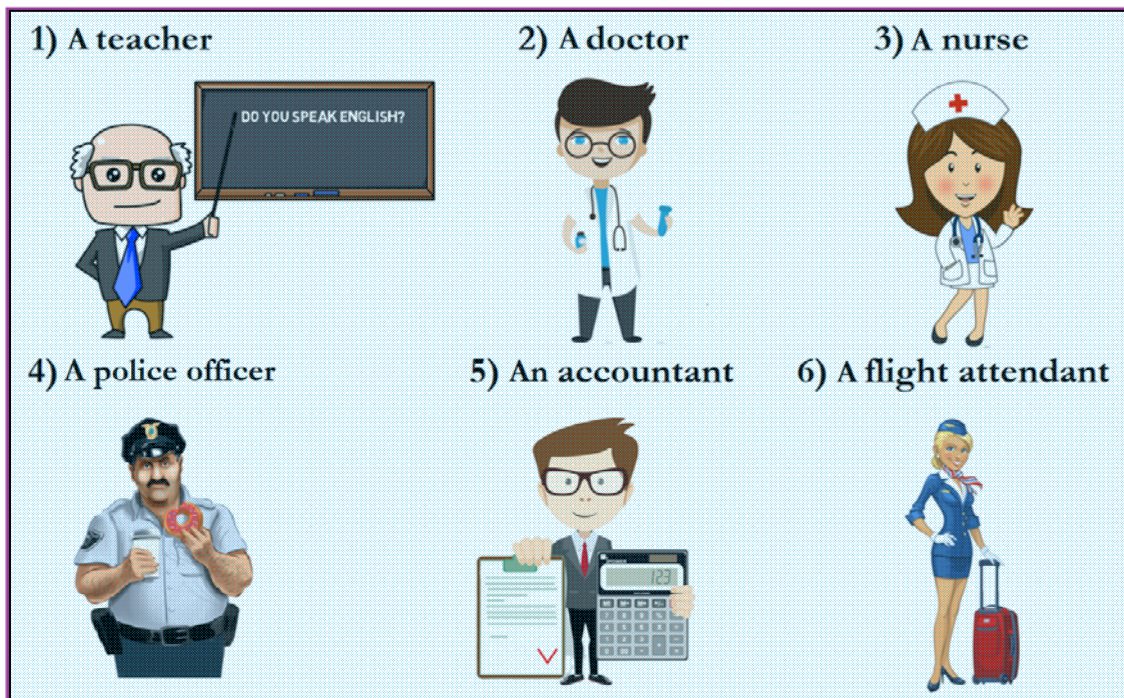
Your notes: Seguramente você necessitará um espaço para suas anotações. Algumas vezes disponibilizo um espaço para este fim.



Watch the lesson: Antes de fazer os exercícios, recomendo assistir novamente a aula em questão.

Basic 0 - Lesson 10

Vocabulary - Professions



Teacher	Professor(a)	Police officer	Policial
Doctor	Médico(a)	Accountant	Contador(a)
Nurse	Enfermeiro(a)	Flight Attendant	Comissário(a) de bordo



1) Where's the teacher from?	He's from Spain.
2) Where's the police officer ?	He's in New York.
3) Is the nurse single or married?	She's married.
4) Is the flight attendant Japanese?	No, she's not.
5) Is the accountant rich or poor?	He's rich.
6) Is the doctor short or tall?	He's short.

I'm

Neste ponto falaremos de mais dois pronomes pessoais. Até o momento trabalhamos apenas com três pronomes pessoais: "it", "he", "she".

Agora conheceremos: "I" (eu)

Affirmative - Afirmativo



I am (I'm) = Eu sou ou Eu estou.

Além disso, conheceremos as expressões "what do you do?", "what do you do for a living?" e "what's your profession?". Elas são usadas para se perguntar "o que você faz?", "o que você faz da vida?", "qual a sua profissão?".



Answer

<p>1) What do you do?</p> <p>I'm a teacher.</p>	<p>2) What's your profession?</p> <p>I'm a doctor.</p>	<p>3) What do you do?</p> <p>I'm a nurse.</p>
<p>4) What do you do?</p> <p>I'm a police officer.</p>	<p>5) What do you do?</p> <p>I'm an accountant.</p>	<p>6) What's your profession?</p> <p>I'm a flight attendant.</p>



Watch the lesson 10: Antes de fazer os exercícios, assista à **aula 10**.

Lesson 10 – Exercise

1) Responda as seguintes perguntas:

A) Is this a country or a city?



B) Is this a country or a city?



C) Is this a city?



D) Is Rio a city or a country?




E) Is New York a city?



F) Is this a country?



G) Is this dog ugly or beautiful?



H) Is this woman ugly or beautiful?



I) Is this apple green?



2) Siga o exemplo:

What do you do?




I'm a lawyer.

A) What do you do?



B) What do you do?



C) What do you do?



D) What do you do?



E) What do you do?



F) What do you do?



3) Traduza do português para o inglês. (Não use o Google tradutor)



1) Ele é dos Estados Unidos.	9) Ele é da Inglaterra.
2) Essa é a Nicole?	10) Esta cidade é bonita.
3) De onde ela é?	11) Aquele país é feio.
4) Ele está nos Estados Unidos?	12) Isso é um país ou uma cidade?
5) Onde ele está?	13) Quem é ele? – Ele é o Peter.
6) Ela é enfermeira ou médica?	14) Quem é ela? – Ela é a Nancy.
7) Qual a sua profissão?	15) Ela não é americana. Ela é espanhola.
8) Ela é aeromoça.	16) Ele está na França.

Respostas dos exercícios da aula 10

Exercício 1

- | | |
|---------------------|-----------------------|
| A - It's a country. | F - Yes, it is. |
| B - It's a city. | G - It's ugly. |
| C - No, it's not. | H - She's beautiful. |
| D - It's a city. | I - Yes, it is. Yes |
| E - Yes, it is. | |

Exercício 2

- | | |
|-----------------------------|---------------------------|
| A - I'm a flight attendant. | D - I'm a nurse. |
| B - I'm a teacher. | E - I'm a police officer. |
| C - I'm a doctor. | F - I'm an accountant. |

Exercício 3

- 1 - He's from The United States. | He is from The United States.
- 2 - Is this Nicole?
- 3 - Where's she from? | Where is she from?
- 4 - Is he in The United States?
- 5 - Where's he? | Where is he?
- 6 - Is she a nurse or a doctor?
- 7 - What's your profession? | What do you do? | What do you do for a living?
- 8 - She's a flight attendant. | She is a flight attendant.
- 9 - He's from England. | He is from England.
- 10 - This city is beautiful.
- 11 - That country is ugly.
- 12 - Is this a country or a city?
- 13 - Who's he? - He's Peter. | Who is he? - He is Peter.
- 14 - Who's she? - She's Nancy. | Who is she? - She is Nancy.
- 15 - She's not American. She's Spanish. | She isn't American. She is Spanish.
- 16 - He's in France. | He is in France.