

FORMAÇÃO

TRADER

ALTA RENDA 2.0

# Blended Candles

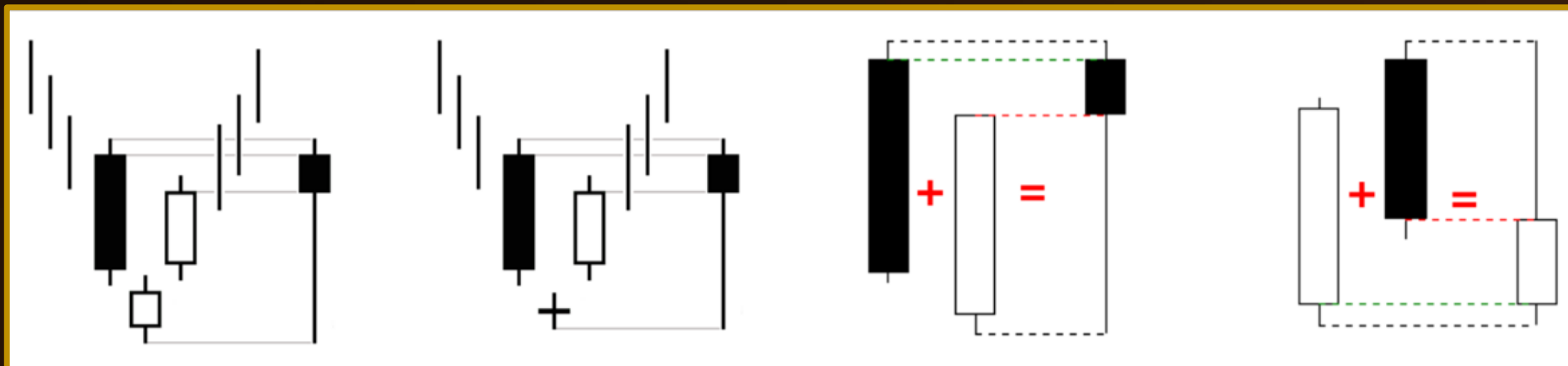
FORMAÇÃO

TRADER

ALTA RENDA 2.0

# Blended Candles (Candlesticks combinados)

Nada mais é que a formação de 2 ou mais candles que, vistos em um tempo maior, formam um candle único, que tem o mesmo significado dos candles gatilhos tradicionais.



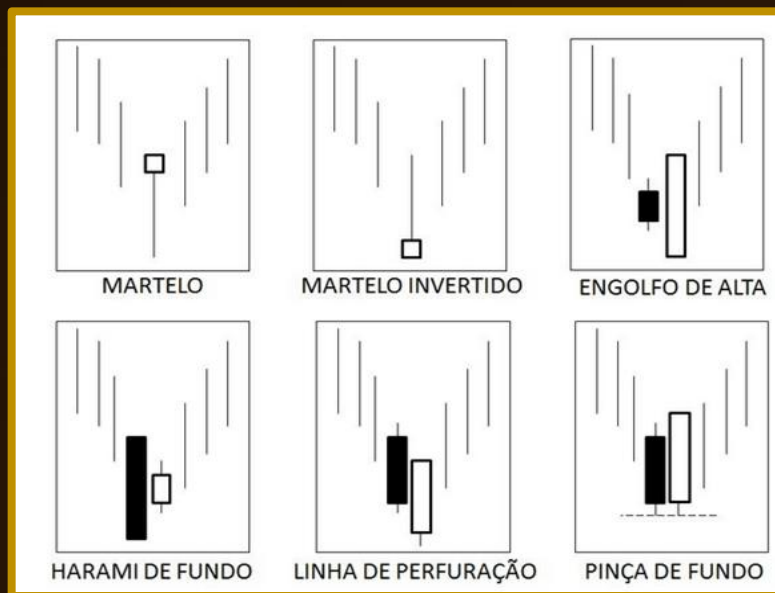
# Candles Gatilhos / Reversão



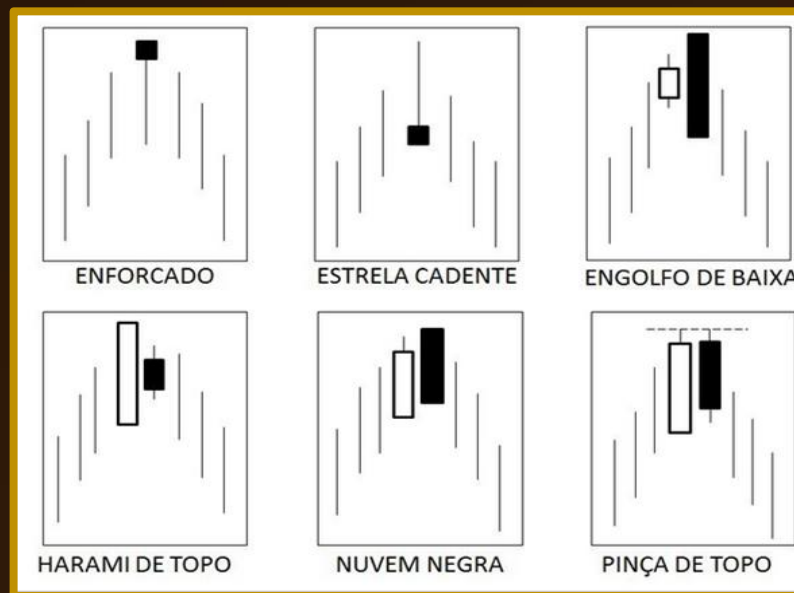
Na análise técnica clássica, são candles que representam uma reversão na movimentação dos preços, em tese, são candles que podem iniciar uma nova tendência.

A relação entre o pavio e spread do candle nos dá parâmetros sobre força e fraqueza da movimentação do preço no intervalo de tempo que o candle corresponde.

## Candles Gatilhos – Padrões Altistas :



## Candles Gatilhos – Padrões Baixistas :





03.039 H103.048 L103.023 C103.025 -0.012 (-0.01%)



FORMAÇÃO  
TRADER  
ALTA RENDA 2.0

# Martelo

FORMAÇÃO

TRADER

ALTA RENDA 2.0

## “Martelo” (O resultado da combinação)

Um dos padrões gráficos mais tradicionais, o martelo é o resultado das combinações anteriores. Dentro da nossa abordagem não há leitura de padrões gráficos, contudo esse modelo de gatilho usado corretamente a favor de um contexto lógico é o mais esperado na operação.



FORMAÇÃO  
TRADER  
ALTA RENDA 2.0

# Padrão TCG e Intracandle

FORMAÇÃO

TRADER

ALTA RENDA 2.0





FORMAÇÃO  
TRADER  
ALTA RENDA 2.0



# Padrão TCG (teste - confirmação – gatilho )

É importante declarar que nós operamos contexto. Gatilho de entrada fora de contexto não serve para nada. Há alguns tipos de gatilho de entrada:

Os candles gatilhos devem ser os tipos mais simples. A partir do momento em que você identifica que o cenário está totalmente a favor da sua operação, você só precisa esperar o gatilho de entrada, que é o rompimento da máxima de um candle gatilho no caso de compra ou a mínima no caso de venda.

*Antes de seguirmos para os próximos tipos é preciso saber o que são os conceitos de limpeza e defesa de região.*



- Limpeza: quando uma região de interesse de negociação está cheia de ordem não preenchida, o mercado avança para aquela posição e começa a consumir tais ordens. Isso faz com que o preço consiga passar por aquela região e seguir seu curso.
- Defesa: quando o preço negocia naquela região e é rebatido, ou seja, ele recua em função da forte pressão contrária.

Não se deve operar o primeiro toque (também chamado de teste) nem o primeiro rompimento, pois você deve esperar o mercado reagir para ter conhecimento de que direção o mercado quer negociar. O ideal seria aguardar pelo segundo toque e, então, esperar um candle gatilho.

Se o preço rompeu o Ajuste ou a VWAP, você deve operar o Pullback - o qual, geralmente, se movimenta em um padrão de ABC e é justamente quando ele fizer sua segunda mínima que você deve esperar por um candle gatilho.



## Padrão TCG (teste - confirmação – gatilho )

Esse padrão traz a formação didática de teste de demanda numa região normalmente considerada como de interesse de negociação. Nos módulos mais a frente você vai entender e aprender a identificar essas regiões. Essa correção normalmente é sem volume para dar continuidade no movimento.



## Outros exemplos de Intracandle:

Esse padrão não traz a formação didática do padrão anterior, mas se você se recordar da aula de fluxo dentro do candle, entenderá que existe ali uma movimentação. O pullback ou correção acontece dentro dele, no próprio movimento

A movimentação do preço no tempo menor aconteceu dentro do candle no tempo maior.



FORMAÇÃO

TRADER

ALTA RENDA 2.0