

CURSO DE INGLÊS

BLUE ENGLISH

LEVEL 4

Aprenda inglês com a inovadora
metodologia Blue English



EBOOK
+
AUDIO





O que é o método Blue English?

Durante meus primeiros anos de ensino em escolas de idiomas, percebi que muito do que era visto em sala de aula acabava sendo perdido, por mais intensa que a aula fosse ou mais concentrado que o aluno estivesse.

Grande parte do vocabulário utilizado em aula acabava sendo esquecido pelo aluno posteriormente, e boa parte dos acertos de pronúncia também.

Ao longo da minha experiência de ensino e vivência tanto nos Estados Unidos e na Inglaterra, desenvolvi uma metodologia própria e extremamente eficiente, na qual, os alunos realmente aprendem o idioma e não o esquece.

Este método foi lapidado por mim ao longo dos anos, e hoje, proporciona ao aluno a absorção quase que completa do conteúdo visto em aula, fazendo com que ele agregue rapidamente vocabulário, domínio de pronúncia, domínio de escrita, compreensão oral e poder de articulação verbal.

Rege Pestana

Como utilizar este material.

Este e-book deve ser considerado como complemento das videoaulas do curso básico, nível 4.

Diferentes símbolos

Você encontrará vários símbolos neste livro, eles te ajudarão a lembrar e consolidar o aprendizado. Veja a descrição de cada um deles:



Acompanhe a lição com o áudio.



Just listen - Apenas escute (prestando muita atenção na pronúncia).



Ask - Apenas pergunte (tentando imitar a pronúncia do locutor).



Answer - Apenas responda (tentando imitar a pronúncia do locutor).



Repeat - Repita (imitando de forma precisa a pronúncia).



Don't forget: Não se esqueça: Aspectos chaves que devem ser lembrados e consolidados do aprendizado.



Attention! Atenção: Peço sua atenção sobre conceitos linguísticos de alta importância.



Know more: Saiba mais: Informações adicionais sobre temas gramaticais de interesse, mas não imprescindíveis para aprender a falar o idioma de forma fluente.



Your notes: Seguramente você necessitará um espaço para suas anotações. Algumas vezes disponibilizo um espaço para este fim.



Watch the lesson: Antes de fazer os exercícios, recomendo assistir novamente a aula em questão.

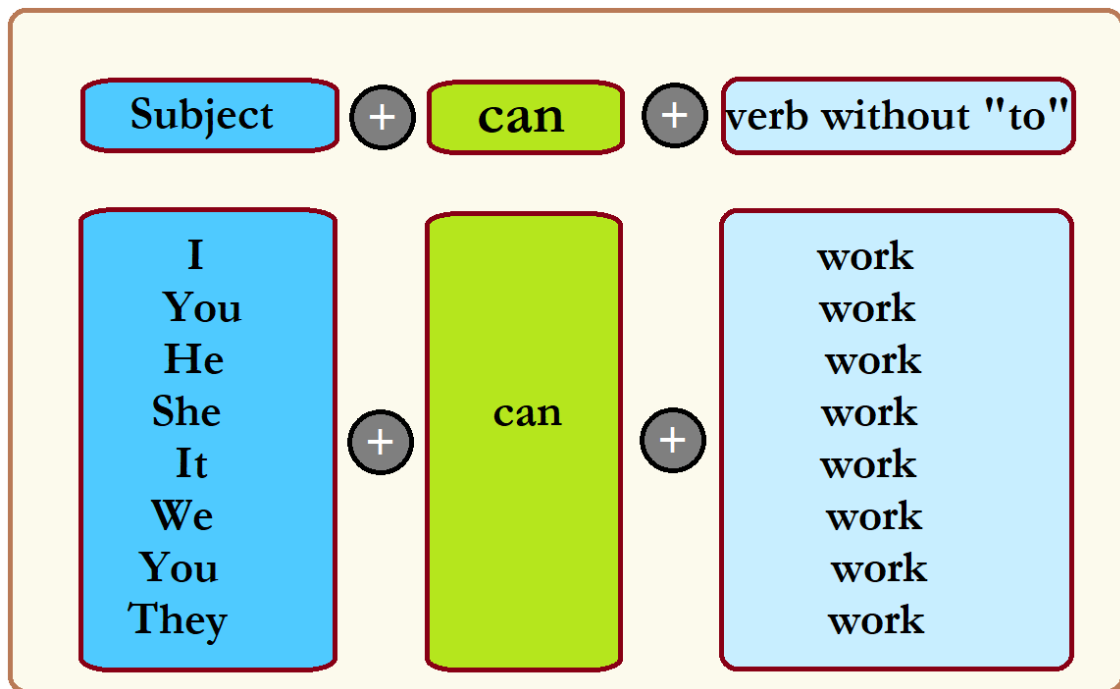
Basic 4 - Lesson 25

Can

Agora vamos conhecer um dos verbos mais importantes do inglês. Quantas vezes por dia você usa o verbo **"poder"** em português? Posso... Não posso... Você pode?... Podemos... etc. Com certeza muitas vezes. No inglês, ele é tão importante e usado quanto. O equivalente do verbo **"poder"** na língua inglesa é **"can"**. Ele pertence a um grupo de verbos chamados **"modal verbs"**. Vamos ver seu uso no presente.

Affirmative

Como todos os outros **modal verbs**, **"can"** possui apenas uma forma para todas as pessoas:

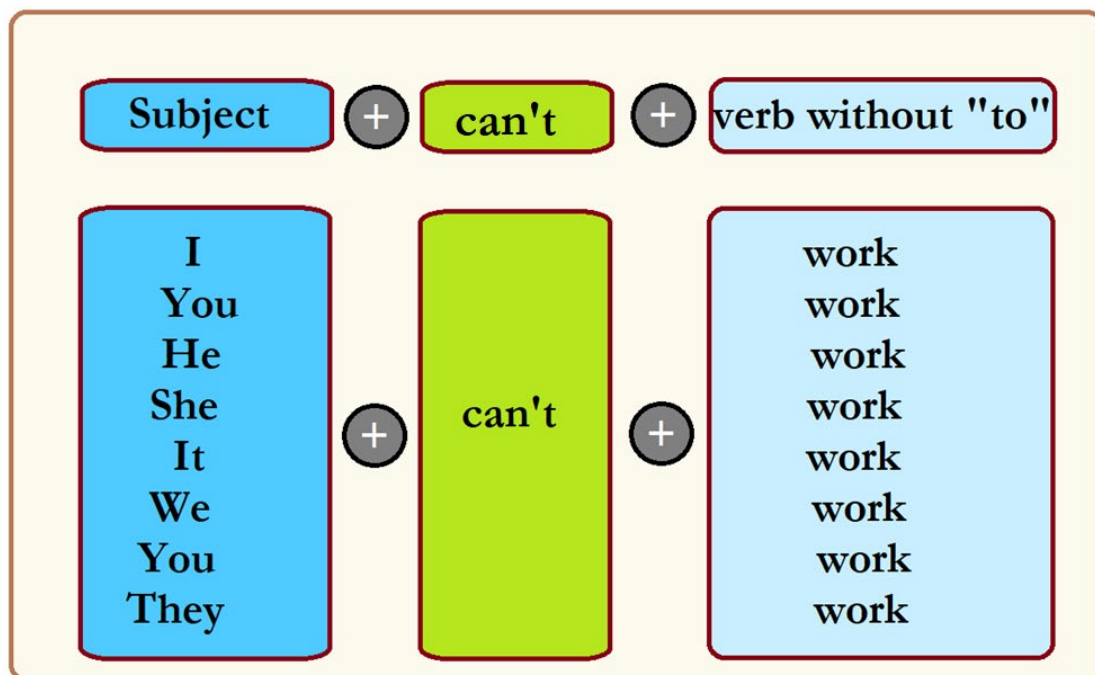


⚠ Attention! Observe que **"can"** nunca muda, nem mesmo adicionamos a letra **"s"** na terceira pessoa do singular. E, a regra de ouro: nunca, nunca, nunca colocamos a partícula **"to"** depois de **"can"**.

Negative

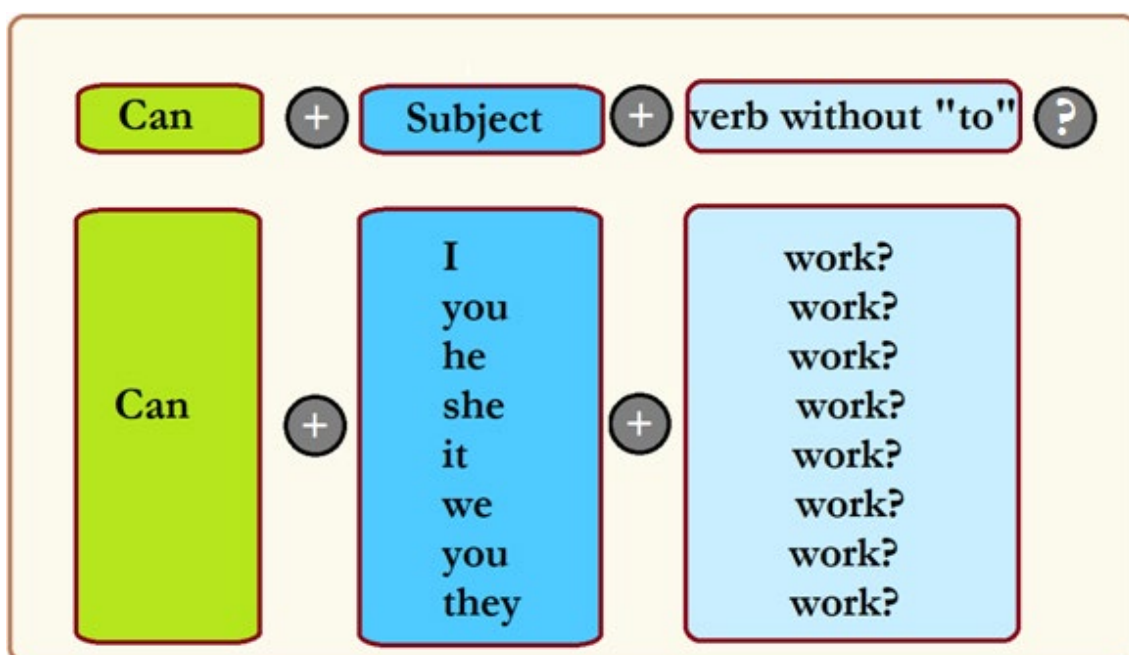
Para formar sentenças negativas com o modal verb **“can”**, usa-se **“cannot”** ou a forma curta **“can’t”**.

A opção **“cannot”** é mais utilizada na linguagem escrita ou quando queremos enfatizar algo.



Interrogative

Na forma interrogativa, colocamos o modal verb **"can"** antes do sujeito:





Repeat

- 1) I **can't** eat a watermelon in the morning.
- 2) **Can** you eat a pineapple at night?
- 3) All of us **can** speak English.
- 4) Both of us **can** travel twice a year.
- 5) **Can** they improve their English?
- 6) We **can't** use his bicycle.



Before doing your homework, please watch the lesson 25.

1) Listen to the audio and write in front of its respective number:

- 1) -----
- 2) -----
- 3) -----
- 4) -----
- 5) -----
- 6) -----
- 7) -----
- 8) -----
- 9) -----
- 10) -----

Answers:

Exercise 1

- 1) Can you have dinner with me?
- 2) I can't have my hair cut.
- 3) We can study English twice a week.
- 4) None of them can live in France.
- 5) Can I improve my English in The United States?
- 6) You can eat my mango.
- 7) Neither of us can park in front of the snack bar.
- 8) Can he have a drink with us?
- 9) Can you call me tonight?
- 10) I can't wear this tie.