



JORNADA

INTELIGÊNCIA ARTIFICIAL

AULA 03



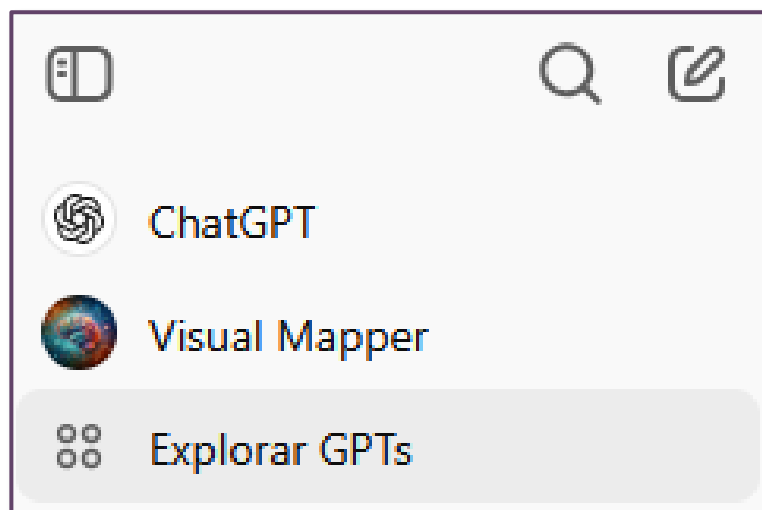
TEMA 01 | Agente de IA



O que é um agente de Inteligência Artificial? Nada mais é do que um robô que vai te auxiliar em diversas tarefas.

É basicamente um funcionário que vai realizar as tarefas que você pedir!

Dentro do ChatGPT, você vai encontrar a opção Explorar GPTs.



Tá, mas o que você pode fazer com isso? Por exemplo, aqui na Hashtag, nós temos um Assistente Espanhol-Português, ou seja, ele é um assistente que faz traduções.

Sim, temos vários tradutores e até IAs que fazem traduções, mas o diferencial de um assistente, é que você pode programar ele.

Nesse caso, o nosso assistente sempre que recebe um texto em português, automaticamente já traduz para o espanhol. E sempre que recebe um texto em espanhol já faz a tradução para português.



Agente de Inteligência Artificial

04



Agora imagine que você tenha que responder seus clientes sempre que eles tiverem uma dúvida sobre o seu produto, dúvidas de pagamentos, entre outras.

Você não acha que seria interessante criar um agente de inteligência artificial para fazer esse tipo de atividade mais operacional?



Aqui na Hashtag, nós temos um agente de IA chamado **Carol da Hashtag**, que é uma inteligência artificial que vai responder as dúvidas dos alunos.

Só que essas respostas, são personalizadas, ou seja, elas são específicas para os nossos alunos. Isso quer dizer que essa IA foi treinada para isso.

Já imaginou como um agente de IA pode te ajudar a ganhar tempo e focar em atividades mais estratégicas?

Isso vai fazer você ganhar muito tempo e ainda pode tornar a sua equipe mais produtiva, pois é uma atividade que não precisa mais ser feita por uma pessoa!

Obs.: A criação de agentes de inteligência artificial dentro do ChatGPT, só pode ser feita na versão paga!

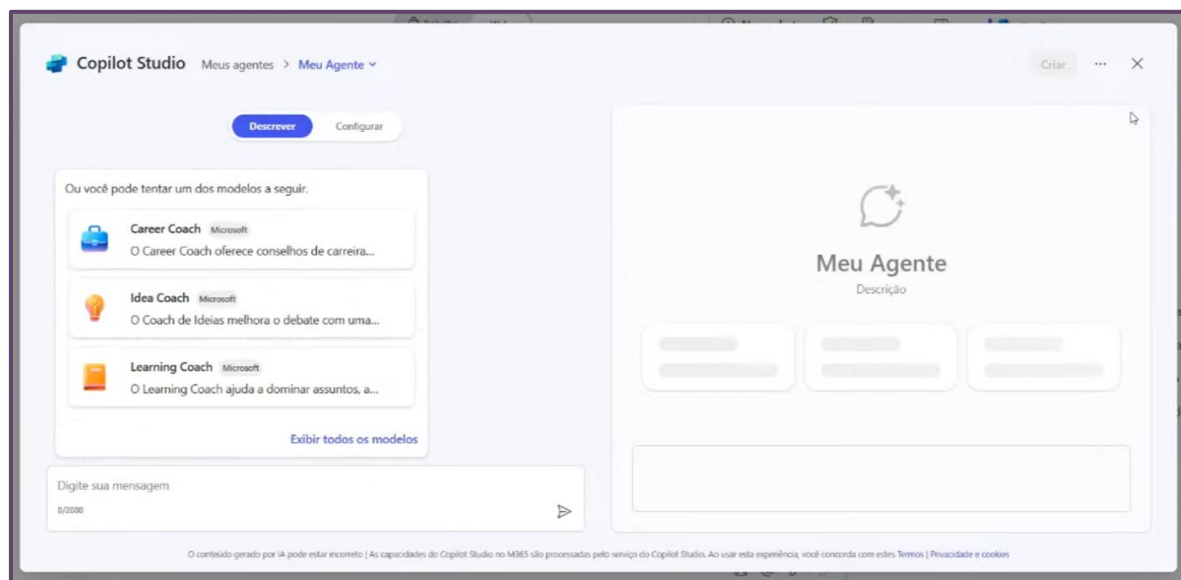
Agente de Inteligência Artificial

05



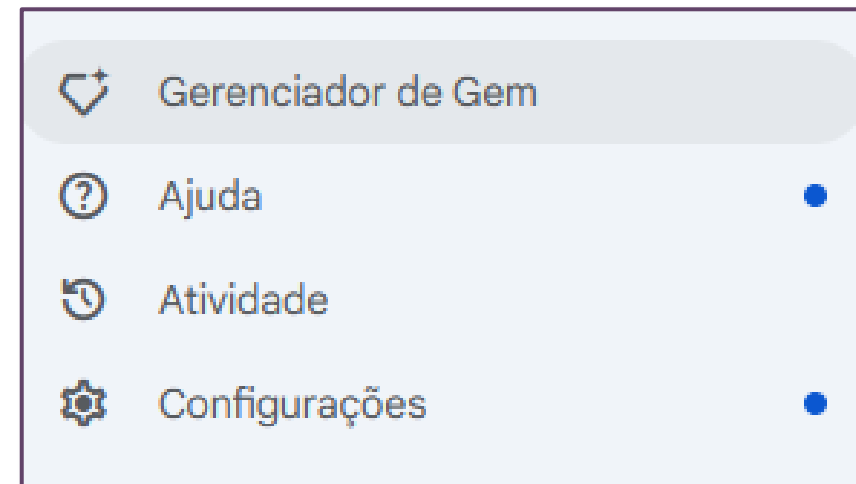
Uma outra opção é utilizar o **agente de inteligência artificial do Copilot**, pois mesmo na versão gratuita você já consegue criar esse agente.

A diferença é que ele não será tão bom quanto o que eu acabei de te mostrar, mas é uma opção gratuita!



Além disso, temos a opção de criar um **agente de IA no Gemini**, que também é gratuito e acaba sendo melhor do que o agente de IA do Copilot!

Dentro do Gemini, você pode clicar em **Gerenciador de Gem**, que é o nome que foi dado para esse agente de inteligência artificial.



Agente de Inteligência Artificial

06



Feito isso, basta clicar em **Novo Gem** para dar início a criação do seu agente de IA no Gemini.

Essa é a janela de configuração do seu agente de inteligência artificial.

Você vai dar um nome para o agente, depois vai dar todas as instruções para esse agente.

Aqui é onde você vai colocar no detalhe o que quer que ele faça.

Você pode inclusive adicionar alguns arquivos para que o agente utilize como referência para facilitar essa atividade.

Logo na parte da direita, você já vai conseguir ver uma prévia do seu agente!

E aí, já está preparado para criar o seu e reduzir seu tempo em tarefas operacionais?



TEMA 02 I Gamma



Já imaginou o tempo que você vai economizar e como suas **apresentações podem ficar profissionais** com a ajuda dessa ferramenta?

Fora que você pode sempre combinar essas inteligências artificiais para te ajudar. Pode utilizar uma para criar uma imagem específica e acrescentar na sua apresentação, pode utilizar outra para criar tabelas e fluxos.

Outra para fazer análises de dados e no final pode juntar todas essas informações em uma única apresentação que vai ficar bem completa.

Introdução à Inteligência Artificial

Bem-vindos! Neste curso, vamos explorar o fascinante mundo da inteligência artificial (IA). Prepare-se para uma jornada de descobertas, desde os conceitos básicos até aplicações inovadoras.



Exemplos de Aplicações de IA

A IA está presente em diversas áreas da nossa vida, desde assistentes virtuais até diagnósticos médicos e carros autônomos.

Assistentes Virtuais	Siri, Alexa, Google Assistant
Reconhecimento de Imagens	Identificação de rostos, detecção de objetos
Tradução Automática	Google Tradutor, DeepL
Diagnóstico Médico	Deteção precoce de doenças, análise de imagens médicas

Olha que incrível a qualidade das apresentações que você pode criar! Isso tudo foi feito com a ferramenta Gamma, os textos, imagens, tabelas, tudo!!



Veja a que ponto chegamos com a inteligência artificial, você pode fazer inúmeras tarefas de forma fácil, rápida e eficiente!

Já imaginou o tempo que você levaria para construir uma apresentação igual a esse que te mostrei? Pense na parte de ter que criar a paleta de cores, ajustar as fontes, definir qual fonte usar, criar imagens, criar a estrutura dos slides.

Aposto que não deve ter parado pra pensar nisso, não é mesmo? E com essa inteligência artificial você criar tudo isso em pouquíssimo tempo.

E olha que o resultado é incrível, fora que você pode fazer suas personalizações, mas terá bem menos trabalho nesses casos!

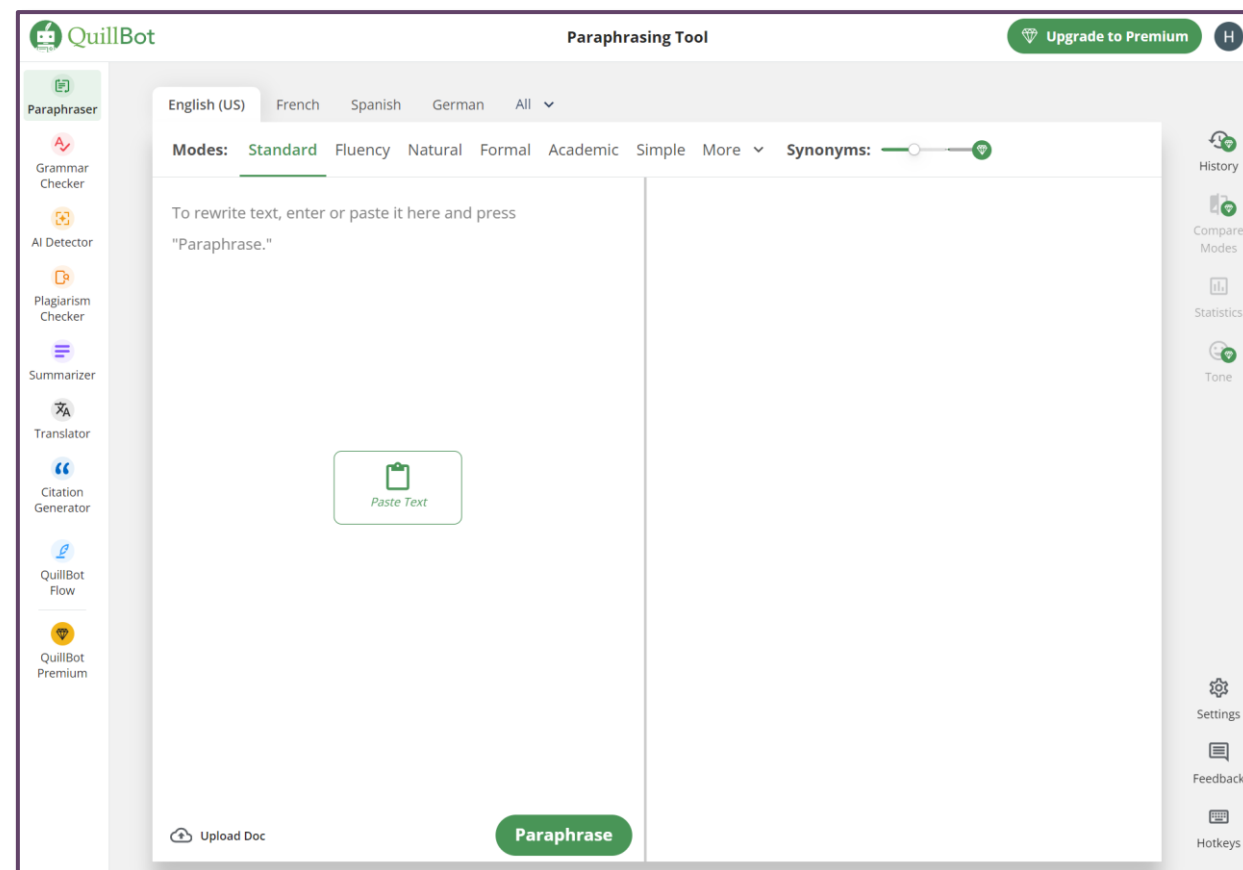




TEMA 03

Quillbot

O Quillbot vai nos ajudar a corrigir textos com inteligência artificial! E você vai notar algumas funcionalidades bem interessantes!






A primeira opção dessa IA te permite parafrasear um texto, ou seja, você pode escrever de uma forma melhor.

Pode até usar isso para humanizar um texto escrito por IA para não ficar tão robótico.

A segunda opção te permite encontrar erros de gramática.


Tem até uma ferramenta para identificar qual IA criou um texto, olha que incrível!

Tem ferramenta de resumo de texto e até tradutor!



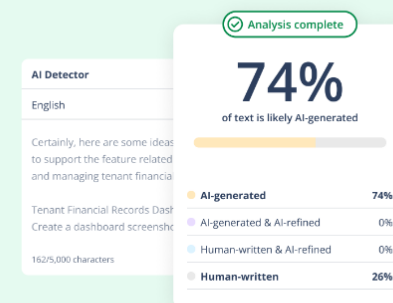
Class assignments

Take the stress out of analyzing your students' work with our AI checker for teachers. By clearly distinguishing between AI-generated and AI-refined text, you can avoid false positives and biases against non-native English students who use writing tools ethically.



Research papers

Important papers you write for school or work should let your original writing shine. With QuillBot's AI Detector, you can feel confident that the text you turn in meets your standards of ethical AI usage.



Work projects

The last thing you want is to turn something in to your boss that wasn't created by you. Use our AI Detector to update your project with your original work.



Aqui temos um exemplo utilizando a ferramenta de parafrasear.

Pedimos ao ChatGPT para criar a rotina de um adolescente, como se fosse o próprio adolescente escrevendo.

Então teremos algumas palavras que não utilizamos normalmente quando escrevemos.

Dessa forma, você nota como a IA consegue fazer os ajustes e já substitui as palavras deixando o texto mais fácil de ser lido.

The screenshot displays the Quillbot web interface. At the top, there are language selection tabs: English (US), Portuguese (Brazilian), French, Spanish, and All. The 'Modes' dropdown is set to 'Standard'. The input text on the left is in Portuguese, describing a morning routine. The output text on the right is a paraphrased version, using more formal and varied vocabulary. At the bottom, there is a 'Rephrase' button, word and sentence counts, and a legend for the color-coded changes.

English (US) Portuguese (Brazilian) French Spanish All ▼

Modes: Standard

Então, meu dia começa super cedo, tipo umas 6 da manhã. Acordo com o despertador tocando, mas sempre aperto o botão de soneca mais umas três vezes. Depois, levanto meio grogue e vou direto pro banheiro. Tiro um tempão lá, porque né, quem não gosta de dar uma conferida no espelho?

Depois disso, corro pra cozinha pra pegar um café da manhã rápido, geralmente só um pão com manteiga ou uma banana. Aí já coloco a mochila nas costas e saio correndo pra pegar o ônibus. No caminho, aproveito pra dar uma olhada nas mensagens do zap e ver o que tá rolando no grupo da escola.

Portanto, meu dia começa muito cedo, provavelmente às seis da manhã. Quando o despertador toca, aperto o botão de soneca mais umas três vezes a cada acordo. Levanto-me meio grogue e vou direto para o banheiro. Trovo um tempo lá, pois quem não gosta de olhar no espelho?

Depois disso, corro para a cozinha para fazer um rápido café da manhã, normalmente pão com manteiga ou banana. Após isso, coloco a mochila nas costas e saio rapidamente para buscar o ônibus. Ao mesmo tempo, gosto de revisar as mensagens do zap para saber o que está acontecendo no grupo da escola.

107 Words Rephrase 1/8 Sentences • 102 Words

● Changed Words — Structural Changes ● Longest Unchanged Words ⓘ



TEMA 04 I ElevenLabs



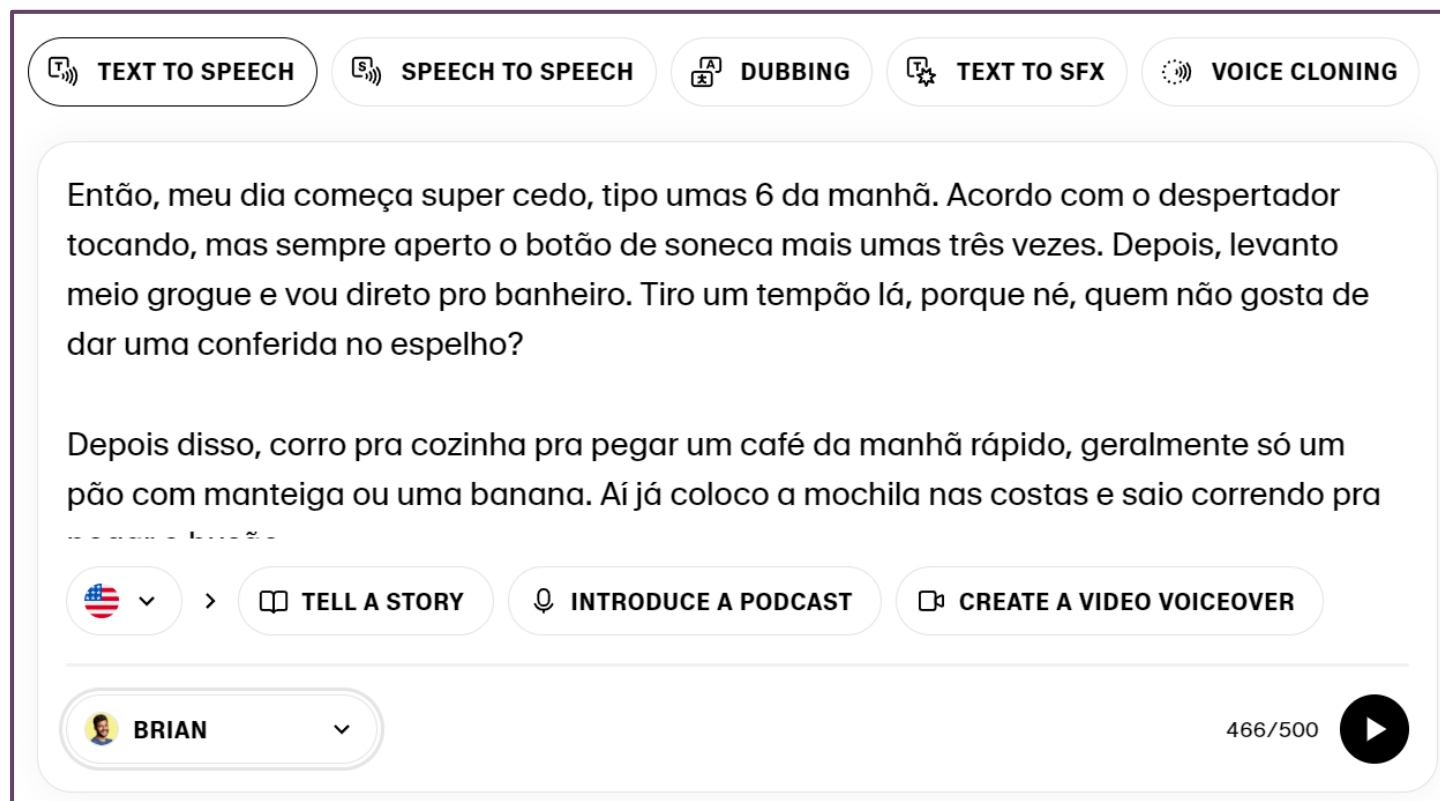
Dá só uma olhada no **ElevenLabs**. Essa é uma IA que te permite passar texto para fala, fala para fala (com você falando), entre outras opções.

Você já deve ter visto vários vídeos no YouTube, onde tem uma voz que vai narrando coisas, mas sem ser a voz de fato da pessoa.

Aqui é uma das ferramentas que você pode utilizar para fazer isso, pode colocar o seu texto e escolher uma voz para ler esse texto.

Você vai ficar impressionado com o resultado dessa Inteligência Artificial, é incrível.

E claro, você pode pegar essas informações do **ChatGPT** se tiver criado seu texto por lá!





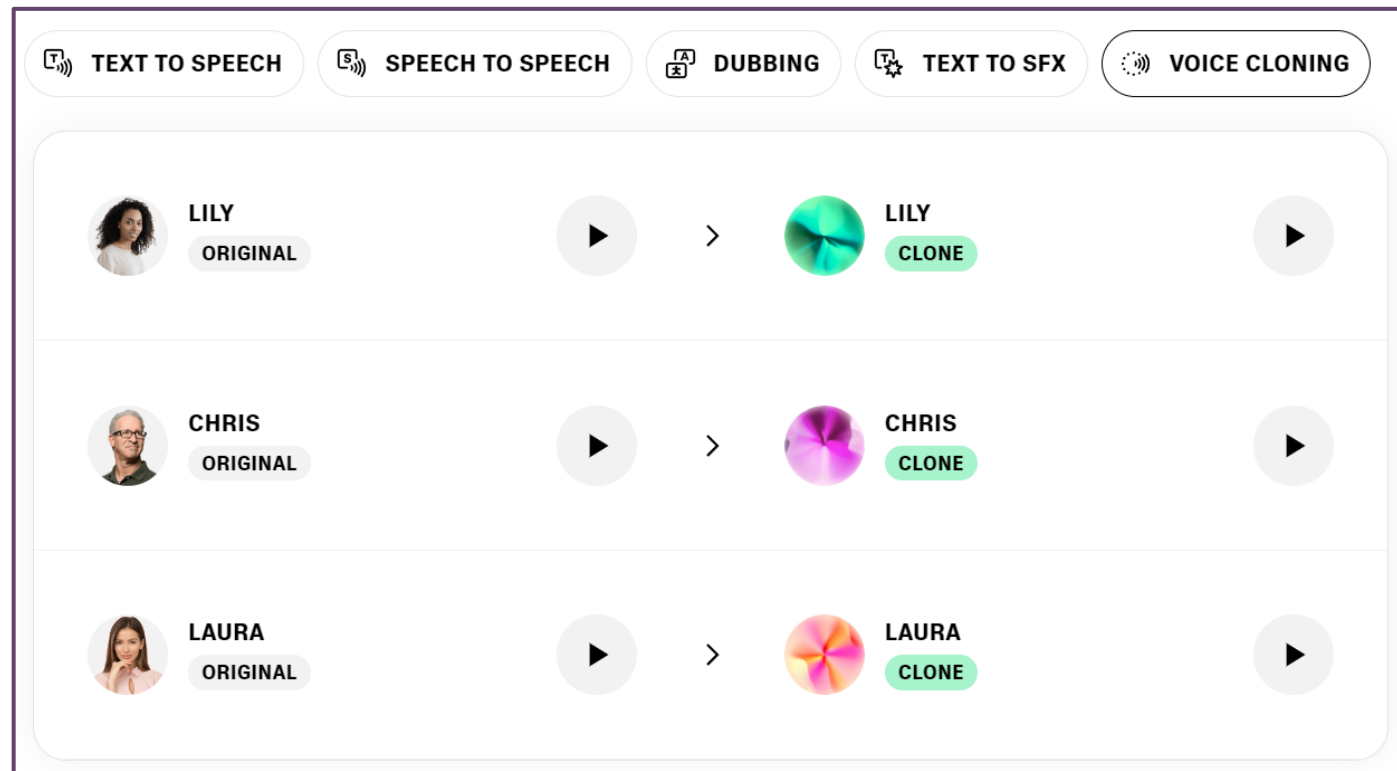
Esse pode ser um excelente recurso para você passar texto para áudio, ainda mais porque você pode escolher o tipo de pessoa que vai ler.

O tom de voz da pessoa, como esse texto será lido.

E de fato, você vai notar que parece uma pessoa normal falando, existe até uma ferramenta chamada **Voice Cloning**.

Que é para clonar uma voz e utilizá-la posteriormente com textos de sua preferência.

Sugiro fortemente que deem uma olhada nesse site e testem para ver os resultados, são incríveis!






Olha só que interessante, você pode até criar o tipo de voz caso não queira as que estão disponíveis.



Então você tem a opção de escolher o gênero da voz, a idade, o sotaque e até a força desse sotaque, se ele é mais forte ou mais suave.


Com isso você pode ter a sua voz personalizada.



Outra opção é utilizar o clone da sua própria voz! Você grava a sua voz e ele vai ler os textos como se fosse você!

Type of voice to create

 **Voice Design**
Design entirely new voices by adjusting their parameters. Every voice you create is randomly generated and is entirely unique even if the same settings are applied.

 **Instant Voice Cloning**
 Starter+ only. [Subscribe?](#)
Clone a voice from a clean sample recording. Samples should contain 1 speaker and be over 1 minute long and not contain background noise.

 **Voice Library**
Add a voice from our community.

 **Professional Voice Cloning**
 Creator+ only. [Subscribe?](#)
Create a perfect digital replica of your voice. Training running monthly.

Generate voice

Gender
Male

Age
Old

Accent
American

Accent Strength
Low High

First we thought the PC was a calculator. Then we found out how to turn numbers into letters and we thought it was a typewriter.

128 / 1000 Total quota remaining: 9264

TEMA 05

TLDV

Essa é uma inteligência artificial que vai te permitir resumir vídeos e fazer ata de reuniões!

Grave e transcreva em mais de 30 idiomas

Grave e transcreva reuniões do Zoom, Google Meet e Microsoft Teams.

Transforme gravações em um resumo rico e detalhado com IA

- ✓ Vídeo e áudio de alta qualidade
- ✓ Precisão líder no setor
- ✓ Fala mais de 30 idiomas





Pessoas

Adic. pessoas

Pesquisar pessoas

NA REUNIÃO

Colaboradores 2

Alfredo Araujo (Você)

Organizador da reunião

Meeting Note Taker

Inteligência Artificial para Anotações em Reuniões

Utilização de Inteligência Artificial para anotações instantâneas durante reuniões, com capacidade de adicionar notas em momentos específicos da discussão.

Discussão sobre a ferramenta de Inteligência Artificial para anotações em reuniões.

Demonstração de como adicionar notas instantâneas durante a discussão, exemplificando o planejamento de vendas para a black friday.

Explanation of how to leave specific annotations for different discussion topics during the meeting.

tl;dv

Auto-share

00:49

Gestão do pessoal

00:52

Describe this moment or @tag colleagues

Essa é uma ferramenta incrível! Você consegue usar essa Inteligência Artificial dentro do seu Google Meetings (ou outro aplicativo que use para reuniões).

Essa IA consegue não só transcrever o que você fala durante a reunião, como te permite descrever o que está sendo falado em cada ponto da reunião.

Sabe o que é ainda mais impressionante? Além de transcrever tudo o que foi falado na reunião, essa IA ainda consegue fazer um resumo das informações e colocar isso em tópicos!



Alfredo Araujo

▼ Back to current time

tá sendo anotado por essa ferramenta de Inteligência Artificial, beleza? No momento que eu terminar minha reunião eu vou ver tudo isso eu vou ver essa gravação tá É sempre bom deixar um delayzinho. Porque a partir do momento que ele entra espera alguns segundos para começar a gravar e o mais legal. Você consegue adicionar algumas notas instantaneamente então por exemplo sim um momento da reunião a pessoa começa a falar

▶ 1x 01:06 / 01:16

Create a clip

Aqui fizemos uma gravação teste, e você pode notar que temos tudo o que foi falado na reunião no formato de texto.

Esses pontos brancos na barra de reprodução, são os tópicos que foram criados de forma automática, ou seja, a medida em que a reunião foi se desenvolvendo.

A própria IA entendeu isso e foi separando isso em tópicos para facilitar o entendimento e um posterior estudo e análise dessa reunião.

[illegible]

Nesse outro exemplo, temos uma reunião com o Pedro e você já nota que a IA consegue definir quem é que está falando.

Então já fica uma separação mais intuitiva para quem for ler para entender do que se trata e de quem está falando.

Além disso, também temos os tópicos que foram abordados nessa reunião já com o resumo de cada uma dessas partes!





Já conhecia essa IA para te ajudar nas suas reuniões e não perder mais nenhuma informação importante?



JORNADA

INTELIGÊNCIA ARTIFICIAL

Ainda não acompanha nossas redes sociais? **Segue a gente lá!**

-  [Youtube.com/@HashtagTreinamentos](https://www.youtube.com/@HashtagTreinamentos)
-  [@hashtagtreinamentos](https://www.instagram.com/hashtagtreinamentos)
-  [@hashtagtreinamentos](https://www.tiktok.com/@hashtagtreinamentos)
-  [Hashtag Treinamentos](https://www.facebook.com/HashtagTreinamentos)