

CURSO DE INGLÊS

BLUE ENGLISH

===== LEVEL 1 =====

Aprenda inglês com a inovadora
metodologia Blue English



EBOOK
+
AUDIO


Blue
English



O que é o método Blue English?

Durante meus primeiros anos de ensino em escolas de idiomas, percebi que muito do que era visto em sala de aula acabava sendo perdido, por mais intensa que a aula fosse ou mais concentrado que o aluno estivesse.

Grande parte do vocabulário utilizado em aula acabava sendo esquecido pelo aluno posteriormente, e boa parte dos acertos de pronúncia também.

Ao longo da minha experiência de ensino e vivência tanto nos Estados Unidos e na Inglaterra, desenvolvi uma metodologia própria e extremamente eficiente, onde os alunos realmente aprendem o idioma e não o esquece.

Este método foi lapidado por mim ao longo dos anos, e hoje proporciona ao aluno a absorção quase que completa do conteúdo visto em aula, fazendo com que ele agregue rapidamente vocabulário, domínio de pronúncia, domínio de escrita, compreensão oral e poder de articulação verbal.

Rege Pestana

Como utilizar este material.

Este ebook deve ser considerado como complemento das videoaulas do curso básico 0, disponível gratuitamente no canal **Blue English** no Youtube.

Diferentes símbolos

Você encontrará vários símbolos neste livro, eles te ajudarão a lembrar e consolidar o aprendizado. Veja a descrição de cada um deles.



Acompanhe a lição com o áudio.



Just listen - Apenas escute (prestando muita atenção na pronúncia).



Ask - Apenas pergunte (tentando imitar a pronúncia do locutor).



Answer - Apenas responda (tentando imitar a pronúncia do locutor).



Repeat - Repita (imitando de forma precisa a pronúncia).



Don't forget: Não se esqueça: Aspectos chaves que devem ser lembrados e consolidados do aprendizado.



Attention! Atenção: Peço sua atenção sobre conceitos linguísticos de alta importância.



Know more: Saiba mais: Informações adicionais sobre temas gramaticais de interesse, mas não imprescindíveis para aprender a falar o idioma de forma fluente.



Your notes: Seguramente você necessitará um espaço para suas anotações. Algumas vezes disponibilizo um espaço para este fim.



Watch the lesson: Antes de fazer os exercícios, recomendo assistir novamente a aula em questão.

Basic 1 - Lesson 21

Vocabulary



To wash	Lavar	To touch	Tocar
To drink	Beber	To spend	Gastar
To carry	Carregar	To sell	Vender

Infinitive Verbs

Em português os verbos no infinitivo tem três terminações diferentes: "**ar**", "**er**" e "**ir**". Os verbos no infinitivo são os verbos na sua forma natural, ou seja; sem ser conjugados. Exemplo: **trabalhar**, **aprender**, **abrir**.

No inglês, os verbos no infinitivo, são acompanhados da partícula: "**to**"; "**trabalhar**" é "**to work**", "**aprender**" é "**to learn**", abrir é "**to open**", etc.

Example:

I want **to learn** English. | Eu quero **aprender** inglês.

They want **to work** for Microsoft. | Eles querem **trabalhar** para a Microsoft.


Trabalharemos com os verbos na forma infinitiva mais adiante.

 Repeat 

- 1) The police officer is **drinking** juice.
- 2) There are a lot of people **carrying** chairs.
- 3) He's not **washing** his car. He's washing my car.
- 4) Why are you **touching** my cat?
- 5) She's **spending** his money.
- 6) Why are you **selling** your house?


 Answer 

1) Is he selling books?



No, he's not.

2) Are they carrying the table?



Yes, they are.

3) Is he washing our car?




No, he's not.

4) Is she touching the dog?



No, she's not.

5) Is she spending your money?



No, she's not.

6) Are they selling our house?



No, they're not.



Watch the lesson 20 and 21 : Antes de fazer os exercícios, assista às aulas 20 e 21

1) Translate the following sentences into English: (Don't use Google translator.)



1) Qual a sua profissão?	6) Por que você está gastando meu dinheiro?
2) Tem muitos professores em frente ao açougue.	7) Você está carregando a cadeira dela?
3) Eu não sou casado, eu sou solteiro.	8) Eu não estou lavando nosso carro.
4) Seu emprego é muito interessante.	9) Ela não está tocando no cachorro.
5) O que você está bebendo?	10) Eles estão bebendo suco?

1) Translate into Portuguese: (Don't use Google translator.)



1) They're not washing his car.	6) Peter is not selling bicycles.
2) Where are you working?	7) I'm not drinking beer.
3) Why are you studying English?	8) There are a lot of chairs in the living room.
4) Who is spending my money?	9) Are there many nurses in the hospital?
5) We're not carrying tables.	10) There's a lot of money in the sack.

Answers:

Exercise 1

- 1) What is your profession?
- 2) There are many / a lot of teachers in front of the butcher shop.
- 3) I'm not married, I'm single.
- 4) Your job is very interesting.
- 5) What are you drinking?
- 6) Why are you spending my money?
- 7) Are you carrying her chair?
- 8) I'm not washing our car.
- 9) She's not touching the dog.
- 10) Are they drinking juice?

Exercise 2

- 1) Eles não estão lavando o carro dele.
- 2) Onde você está trabalhando?
- 3) Por que você está estudando inglês?
- 4) Quem está gastando meu dinheiro?
- 5) Nós não estamos carregando mesas.
- 6) Peter não está vendendo bicicletas.
- 7) Eu não estou bebendo cerveja.
- 8) Há / tem muitas cadeiras na sala de estar.
- 9) Há / tem muitas enfermeiras no hospital?
- 10) Há / tem muito dinheiro no saco.